

# Årsredovisning

för

## Gårdsbutiken i Smedby AB

559268-8286

Räkenskapsåret

2021-10-01 - 2022-09-30

### Fastställelseintyg

Undertecknad styrelseledamot i Gårdsbutiken i Smedby AB intygar, dels att denna kopia av årsredovisningen stämmer överens med originalet, dels att resultaträkningen och balansräkningen i årsredovisningen har fastställts på årsstämma 27/12 2022. Årsstämman beslutade att godkänna styrelsens förslag till resultatdisposition.

Smedby 27/12 2022



Sara Widen Selander

Styrelsen för Gårdsbutiken i Smedby AB avger följande årsredovisning för räkenskapsåret 2021-10-01 - 2022-09-30.

Årsredovisningen är upprättad i svenska kronor, SEK. Om inte annat särskilt anges, redovisas alla belopp i hela kronor (kr). Uppgifter inom parentes avser föregående år.

## Förvaltningsberättelse

### Verksamheten

#### *Allmänt om verksamheten*

Bolaget bedriver butikshandel med livsmedel.

Företaget har sitt säte i Arboga.

#### *Väsentliga händelser under räkenskapsåret*

<b>Flerårsöversikt (Tkr)</b>	<b>2021/22</b>	<b>2020/21</b>
Nettoomsättning	5 456	3 867
Resultat efter finansiella poster	73	77
Soliditet (%)	15,5	14,5

### Förändringar i eget kapital

	<b>Aktie- kapital</b>	<b>Balanserat resultat</b>	<b>Årets resultat</b>	<b>Totalt</b>
Belopp vid årets ingång	30 000	0	55 565	85 565
Disposition enligt beslut av årsstämman:		55 565	-55 565	0
Årets resultat			57 588	57 588
<b>Belopp vid årets utgång</b>	<b>30 000</b>	<b>55 565</b>	<b>57 588</b>	<b>143 153</b>

### Resultatdisposition

Styrelsen föreslår att till förfogande stående vinstmedel (kronor):

balanserad vinst	55 565
årets vinst	57 588
	<b>113 153</b>

disponeras så att	
i ny räkning överföres	113 153
	<b>113 153</b>

Företagets resultat och ställning i övrigt framgår av efterföljande resultat- och balansräkning med noter.

## Resultaträkning

Not

2021-10-01  
-2022-09-30

2020-08-28  
-2021-09-30  
(14 mån)

### Rörelseintäkter, lagerförändringar m. m.

Nettoomsättning		5 456 245	3 867 095
Övriga rörelseintäkter		80	0
<b>Summa rörelseintäkter, lagerförändringar m.m.</b>		<b>5 456 325</b>	<b>3 867 095</b>

### Rörelsekostnader

Handelsvaror		-4 952 644	-3 486 111
Övriga externa kostnader		-424 315	-301 785
Personalkostnader	2	-714	-500
Av- och nedskrivningar av materiella och immateriella anläggningstillgångar		-5 000	-1 356
<b>Summa rörelsekostnader</b>		<b>-5 382 673</b>	<b>-3 789 752</b>
<b>Rörelseresultat</b>		<b>73 652</b>	<b>77 343</b>

### Finansiella poster

Räntekostnader och liknande resultatposter		-480	-507
<b>Summa finansiella poster</b>		<b>-480</b>	<b>-507</b>
<b>Resultat efter finansiella poster</b>		<b>73 172</b>	<b>76 836</b>

### Bokslutsdispositioner

Förändring av överavskrivningar		-250	-6 144
<b>Summa bokslutsdispositioner</b>		<b>-250</b>	<b>-6 144</b>
<b>Resultat före skatt</b>		<b>72 922</b>	<b>70 692</b>

### Skatter

Skatt på årets resultat		-15 334	-15 127
<b>Årets resultat</b>		<b>57 588</b>	<b>55 565</b>

<b>Balansräkning</b>	<b>Not</b>	<b>2022-09-30</b>	<b>2021-09-30</b>
<b>TILLGÅNGAR</b>			
<b>Anläggningstillgångar</b>			
<i>Materiella anläggningstillgångar</i>			
Inventarier, verktyg och installationer	3	18 644	23 644
<b>Summa materiella anläggningstillgångar</b>		<b>18 644</b>	<b>23 644</b>
<b>Summa anläggningstillgångar</b>		<b>18 644</b>	<b>23 644</b>
<b>Omsättningstillgångar</b>			
<i>Varulager m. m.</i>			
Råvaror och förnödenheter		234 029	197 679
<b>Summa varulager</b>		<b>234 029</b>	<b>197 679</b>
<i>Kortfristiga fordringar</i>			
Kundfordringar		144 989	43 491
Övriga fordringar		245 975	105 956
<b>Summa kortfristiga fordringar</b>		<b>390 964</b>	<b>149 447</b>
<i>Kassa och bank</i>			
Kassa och bank		313 279	251 058
<b>Summa kassa och bank</b>		<b>313 279</b>	<b>251 058</b>
<b>Summa omsättningstillgångar</b>		<b>938 272</b>	<b>598 184</b>
<b>SUMMA TILLGÅNGAR</b>		<b>956 916</b>	<b>621 828</b>

## Balansräkning

Not

2022-09-30

2021-09-30

### EGET KAPITAL OCH SKULDER

#### Eget kapital

##### *Bundet eget kapital*

Aktiekapital

30 000

30 000

**Summa bundet eget kapital**

**30 000**

**30 000**

##### *Fritt eget kapital*

Balanserat resultat

55 565

0

Årets resultat

57 588

55 565

**Summa fritt eget kapital**

**113 153**

**55 565**

**Summa eget kapital**

**143 153**

**85 565**

#### Obeskattade reserver

Akkumulerade överavskrivningar

6 394

6 144

**Summa obeskattade reserver**

**6 394**

**6 144**

#### Långfristiga skulder

4

Övriga skulder

125 232

131 828

**Summa långfristiga skulder**

**125 232**

**131 828**

#### Kortfristiga skulder

Förskott från kunder

6 410

2 568

Leverantörsskulder

675 727

388 134

Övriga skulder

0

7 589

**Summa kortfristiga skulder**

**682 137**

**398 291**

**SUMMA EGET KAPITAL OCH SKULDER**

**956 916**

**621 828**

## Noter

### Not 1 Redovisningsprinciper

#### Allmänna upplysningar

#### Avskrivning

Tillämpade avskrivningstider:

5-10 år

### Not 2 Medelantalet anställda

	2021-10-01 -2022-09-30	2020-08-28 -2021-09-30
Medelantalet anställda	1,5	1,5

### Not 3 Inventarier, verktyg och installationer


	2022-09-30	2021-09-30
Ingående anskaffningsvärden	25 000	
Inköp		25 000
Utgående ackumulerade anskaffningsvärden	25 000	25 000
Ingående avskrivningar	-1 356	
Årets avskrivningar	-5 000	-1 356
Utgående ackumulerade avskrivningar	-6 356	-1 356
Utgående redovisat värde	18 644	23 644

### Not 4 Långfristiga skulder


	2022-09-30	2021-09-30
Långfristig skuld	-125 232	-131 828
	-125 232	-131 828

2023020307869


Smedby 27/12 2022



Johan Widen



Markus Widen



Sara Widen Selander