


Årsredovisning
för
Wemo Automation AB
556311-5491
Räkenskapsåret
2024

Fastställelseintyg

Undertecknad verkställande direktör i Wemo Automation AB intygar att resultaträkningen och balansräkningen i årsredovisningen har fastställts på årsstämma den 26 februari 2025. Årsstämman beslutade att godkänna styrelsens förslag till resultatdisposition.

Jag intygar också att innehållet i årsredovisningen och revisionsberättelsen stämmer överens med originalen.

Värnamo den 15 april 2025


Johannes Kjellgren

Årsredovisning

för

Wemo Automation AB


556311-5491

Räkenskapsåret

2024

Innehållsförteckning

Förvaltningsberättelse	2
Resultaträkning	5
Balansräkning	6
Kassaflödesanalys	8
Noter	9
Underskrift	18



Styrelsen och verkställande direktören för Wemo Automation AB avger följande årsredovisning för räkenskapsåret 2024.

Årsredovisningen är upprättad i svenska kronor, SEK. Om inte annat särskilt anges, redovisas alla belopp i hela kronor (kr). Uppgifter inom parentes avser föregående år.

Förvaltningsberättelse

Information om verksamheten

Bolaget bedriver konstruktion, tillverkning och installation av robotutrustning. Försäljning sker dels genom egen säljorganisation dels genom återförsäljare i ett 20-tal länder.

WEMO Automation AB ingår i Yushin Precision Equipment.

Företaget har sitt säte i Värnamo och är europakontoret för Yushin Group, som representerar både Wemo och Yushin produkter på den europeiska marknaden.

Väsentliga händelser under räkenskapsåret

Under året har bolaget startat ett dotterbolag i Tyskland som kommer rikta in sig främst på den tyska marknaden men även supportera service på WEMO och Yushin robotar i Europa. De kommer agera som en återförsäljare i Europa med egna säljare och serviceorganisation.

Förväntad framtida utveckling samt väsentliga risker och osäkerhetsfaktorer

Vi räknar med att 2025 kommer att bli ett tufft år, speciellt under första halvåret, medan vi ser det långsiktiga behovet av automatisering inom plastindustrin och bolaget räknar med en fortsatt expansion vilket kommer medföra ytterligare nyrekryteringar och investeringar.

Även om det är lågkonjunktur i många länder så ser vi möjlighet att öka vår försäljning och marknadsandel i Tyskland och Nordamerika, genom att vår nya ägare ser potential och vi kan använda deras nätverk.

Strategiska risker

Bolaget verkar på en global marknad, där framtida efterfrågan på verksamhetens produkter i hög grad påverkar framtida utveckling. Marknaden kännetecknas av hög konkurrens där innovationstakt och leveranssäkerhet är av stor vikt. Det politiska läget är något som kan ha stor påverkan på oss, mht. leveranser, förtroende i marknaden, etc.

Operativa risker

Vi följer noggrant utvecklingen av inflationen, och arbetar med att hitta alternativa samarbetspartners. Både för att säkra upp inflödet av material, och dämpa prisökningarna.

Med hänsyn till verksamhetens art finns ett behov av att ständigt arbeta med kompetensförsörjning och utveckla och attrahera personal. Det är därmed av vikt att bolaget lyckas med sin kompetensförsörjning för att säkra sin personalförsörjning.

Finansiella risker

Bolagets försäljning sker till största delen i svenska kronor och i Euro, men även sedan inträdet i Yushin Group, även japanska yen. Med hänsyn till att någon valutasäkring inte förekommer i dessa transaktioner är därmed dessa

till viss del valutaexponerade.

Marknadsrisker

Om oroligheterna i världen skulle fortsätta en längre tid och leda till en fördjupning av lågkonjunkturen så finns det risk att efterfrågan på våra produkter kommer att minska, vilket vi måste ta hänsyn till.

Hållbarhetsrapport

Wemo Automation AB lämnar här hållbarhetsupplysningar som rör områdena miljö, sociala förhållanden och personal, respekt för mänskliga rättigheter samt motverkan av korruption.

Wemo Automations ledningssystem samt policyer för hållbarhetsstyrning

De ledningssystem samt policyer som finns i WEMO Automation AB är följande:

- Uppförandekod
- Miljöpolicy
- Jämställdhetspolicy
- Arbetsmiljöpolicy
- Tjänstebilspolicy
- Kvalitetspolicy

Externrevisor genomför revision av företaget så att lagar och regler samt interna rutiner efterlevs, även interrevisorer görs under året. Utöver detta följer WEMO Automation AB löpande upp förbrukning av el, fjärrvärme, vattenförbrukning samt drivmedel. Detta görs genom den verkliga förbrukningen och ett beräknat snitt för att minimera säsongvariationer.

Resultat av de policyer som tillämpas för hållbarhetsstyrning

Ett antal KPIer har satts och följs upp löpande.


Väsentliga risker för WEMO Automation ABs verksamhet avseende hållbarhet.

WEMO Automation har ett antal fokusområden inom områdena miljö, sociala förhållande och personal, respekt för mänskliga rättigheter samt motverkan av korruption.

Inom miljöområdet är de främsta riskerna miljöfarliga avfall såsom skärvätska, batterier och kemikalier. Riskerna minimeras genom källsortering samt återvinningskärl för miljöfarligt avfall. Löpnade utbildning för personal i både miljö och arbetsmiljö är viktigt för skapa en förståelse vad var och en i sitt arbete kan bidra med för att skapa en bättre miljö och för att undvika risker. Företaget gör årliga riskbedömningar angående miljö och arbetsmiljön.

Inom området sociala förhållande och personal har arbetet fokuserats på hälsa och säkerhet där incidenter och sjukfrånvaro följts upp. Arbetet med att identifiera och förbygga riskområden pågår kontinuerligt. WEMO Automation AB har kollektivavtal.

Inom området för respekt för mänskliga rättigheter samt motverkan av korruption har Wemo Automation AB en uppförande kod.



2025051610337

Flerårsöversikt (Tkr)	2024	2023	2022	2021	2020
Nettoomsättning	96 438	101 722	122 032	141 700	93 282
Resultat efter finansiella poster	-13 404	-5 618	4 717	17 858	2 578
Rörelsemarginal (%)	-13	-6	4	13	3
Balansomslutning	95 054	82 508	104 296	96 413	86 327
Avkastning på totalt kap. (%)	-13	-7	5	19	3
Avkastning på eget kap. (%)	-35	-11	9	30	6
Soliditet (%)	40	60	52	62	54
Kassalikviditet (%)	111	108	135	178	114

Förändringar i eget kapital

	Aktie- kapital	Reserv- fond	Balanserat resultat	Årets resultat	Totalt
Belopp vid årets ingång	120 000	20 400	38 163 555	342 251	38 646 206
Disposition enligt beslut av årsstämman:					
Balanseras i ny räkning			342 251	-342 251	0
Årets resultat				-1 110 452	-1 110 452
Belopp vid årets utgång	120 000	20 400	38 505 806	-1 110 452	37 535 754

Förslag till vinstdisposition

Styrelsen föreslår att till förfogande stående vinstmedel (kronor):

balanserad vinst	38 505 806
årets förlust	-1 110 452
	37 395 354

disponeras så att	
i ny räkning överföres	37 395 354
	37 395 354

Företagets resultat och ställning i övrigt framgår av efterföljande resultat- och balansräkning samt kassaflödesanalys med noter.

Resultaträkning

	Not	2024-01-01 -2024-12-31	2023-01-01 -2023-12-31
Rörelsens intäkter			
Nettoomsättning	2	96 437 917	101 722 451
Aktiverat arbete för egen räkning		-553 199	-666 767
Övriga rörelseintäkter		611 415	417 509
		96 496 133	101 473 193
Rörelsens kostnader			
Råvaror och förnödenheter		-43 727 497	-44 348 329
Övriga externa kostnader	3, 4	-20 291 584	-18 885 629
Personalkostnader	5	-42 826 695	-42 278 300
Avskrivningar och nedskrivningar av materiella och immateriella anläggningstillgångar		-1 931 591	-1 441 370
Övriga rörelsekostnader		-635 901	-456 938
		-109 413 268	-107 410 566
Rörelseresultat		-12 917 135	-5 937 373
Resultat från finansiella poster			
Övriga ränteintäkter och liknande resultatposter	6	6 389	354 154
Räntekostnader och liknande resultatposter	7	-493 676	-34 804
		-487 287	319 350
Resultat efter finansiella poster		-13 404 422	-5 618 023
Bokslutsdispositioner	8	12 232 422	6 045 024
Resultat före skatt		-1 172 000	427 001
Skatt på årets resultat	9	61 548	-84 750
Årets resultat		-1 110 452	342 251

2025051610338

Balansräkning	Not	2024-12-31	2023-12-31
TILLGÅNGAR			
Anläggningstillgångar			
<i>Immateriella anläggningstillgångar</i>			
Balanserade utgifter för utvecklingsarbeten och liknande arbeten	10	4 120 767	5 297 763
		4 120 767	5 297 763
<i>Materiella anläggningstillgångar</i>			
Maskiner och inventarier	11	2 266 373	2 675 076
Inventarier, verktyg och installationer	12	918 057	1 174 504
		3 184 430	3 849 580
<i>Finansiella anläggningstillgångar</i>			
Andelar i koncernföretag	13, 14	1 049 789	97 941
Uppskjuten skattefordran	15	1 640 041	1 578 493
Andra långfristiga fordringar	16	7 961 365	6 389 016
		10 651 195	8 065 450
Summa anläggningstillgångar		17 956 392	17 212 793
Omsättningstillgångar			
<i>Varulager m m</i>			
Råvaror och förnödenheter		41 828 574	39 050 463
Lager av pågående arbete		2 730 208	3 283 407
Förskott till leverantörer		436 773	1 051 004
		44 995 555	43 384 874
<i>Kortfristiga fordringar</i>			
Kundfordringar		21 834 480	13 170 666
Fordringar hos koncernföretag		4 602 508	676 497
Aktuella skattefordringar		72 973	335 454
Övriga fordringar		775 844	205 075
Förutbetalda kostnader och upplupna intäkter	17	2 107 634	1 983 874
		29 393 439	16 371 566
<i>Kassa och bank</i>	18	2 708 973	5 538 955
Summa omsättningstillgångar		77 097 967	65 295 396
SUMMA TILLGÅNGAR		95 054 359	82 508 189

Balansräkning

Not

2024-12-31

2023-12-31

EGET KAPITAL OCH SKULDER

Eget kapital

19

Bundet eget kapital

Aktiekapital

120 000

120 000

Reservfond

20 400

20 400

140 400

140 400

Fritt eget kapital

Balanserad vinst eller förlust

20

38 505 806

38 163 555

Årets resultat

-1 110 452

342 251

37 395 353

38 505 806

Summa eget kapital

37 535 753

38 646 206

Obeskattade reserver

21

Periodiseringsfonder

0

11 477 827

Akkumulerade överavskrivningar

1 356 862

2 111 457

1 356 862

13 589 284

Avsättningar

22

Övriga avsättningar för pensioner och liknande förpliktelser

8 236 634

7 885 028

Summa avsättningar

8 236 634

7 885 028

Kortfristiga skulder

Förskott från kunder

4 330 479

3 040 140

Leverantörsskulder

12 486 737

8 852 568

Skulder till koncernföretag

23

19 069 905

0

Övriga skulder

2 240 919

783 149

Upplupna kostnader och förutbetalda intäkter

24

9 797 070

9 711 814

Summa kortfristiga skulder

47 925 110

22 387 672

SUMMA EGET KAPITAL OCH SKULDER

95 054 359

82 508 189

Kassaflödesanalys

Not

2024-01-01
-2024-12-31

2023-01-01
-2023-12-31

Den löpande verksamheten

Resultat efter finansiella poster	-13 404 422	-5 618 023
Justeringar för poster som inte ingår i kassaflödet	1 732 921	1 426 370
Betald inkomstskatt	262 481	-1 243 130

Kassaflöde från den löpande verksamheten före förändring av rörelsekapital

-11 409 020 -5 434 783

Kassaflöde från förändring av rörelsekapitalet

Förändring av varulager	-1 610 681	-5 914 632
Förändring av rörelsefordringar	-13 284 354	25 382 509
Förändring av kortfristiga skulder	6 760 385	-15 439 420

Kassaflöde från den löpande verksamheten

-19 543 670 -1 406 326

Investeringsverksamheten

Investeringar i immateriella anläggningstillgångar	0	-890 089
Investeringar i materiella anläggningstillgångar	-88 000	-588 070
Försäljning av materiella anläggningstillgångar	472 494	15 000
Investeringar i finansiella anläggningstillgångar	-2 585 746	0

Kassaflöde från investeringsverksamheten

-2 201 252 -1 463 159

Finansieringsverksamheten

Upptagna lån	18 914 940	0
--------------	------------	---

Kassaflöde från finansieringsverksamheten

18 914 940 0

Årets kassaflöde

-2 829 982 -2 869 485

Likvida medel vid årets början

Likvida medel vid årets början	5 538 955	8 408 440
--------------------------------	-----------	-----------

Likvida medel vid årets slut

2 708 973 5 538 955

Noter

Not 1 Redovisnings- och värderingsprinciper

Allmänna upplysningar

Årsredovisningen är upprättad i enlighet med årsredovisningslagen och BFNAR 2012:1 Årsredovisning och koncernredovisning (K3).

Redovisningsprinciperna är oförändrade jämfört med föregående år.

Intäktsredovisning

Intäkter har tagits upp till verkligt värde av vad som erhållits eller kommer att erhållas och redovisas i den omfattning det är sannolikt att de ekonomiska fördelarna kommer att tillgodogöras bolaget och intäkterna kan beräknas på ett tillförlitligt sätt.

Immateriella tillgångar

Företaget redovisar internt upparbetade immateriella anläggningstillgångar enligt aktiveringsmodellen. Det innebär att samtliga utgifter som avser framtagandet av en internt upparbetad immateriell anläggningstillgång aktiveras och skrivs av under tillgångens beräknade nyttjandeperiod, under förutsättningarna att kriterierna i BFNAR 2012:1 är uppfyllda.

Anläggningstillgångar

Immateriella och materiella anläggningstillgångar redovisas till anskaffningsvärde minskat med ackumulerade avskrivningar enligt plan och eventuella nedskrivningar.

Avskrivning sker linjärt över den förväntade nyttjandeperioden med hänsyn till väsentligt restvärde. Följande avskrivningsprocent tillämpas:

Immateriella anläggningstillgångar

Balanserade utgifter för utvecklingsarbeten	14-20
---	-------

Materiella anläggningstillgångar

Maskiner och andra tekniska anläggningar	10
Inventarier, verktyg och installationer	10-20

Finansiella instrument

Andelar i dotterföretag

Andelar i dotterföretag redovisas till anskaffningsvärde efter avdrag för eventuella nedskrivningar. I anskaffningsvärdet ingår köpeskillingen som erlagts för aktierna samt förvärvskostnader. Eventuella kapitaltillskott läggs till anskaffningsvärdet när de uppkommer.

Leasingavtal

Företaget redovisar samtliga leasingavtal, såväl finansiella som operationella, som operationella leasingavtal. Operationella leasingavtal redovisas som en kostnad linjärt över leasingperioden.

Varulager

Varulagret har värderats till det lägsta av dess anskaffningsvärde och dess nettoförsäljningsvärde på balansdagen. Anskaffningsvärdet beräknas enligt först in- först ut- principen. Med nettoförsäljningsvärde avses varornas beräknade försäljningspris minskat med försäljningskostnader. Den valda värderingsmetoden innebär att inkurans i varulagret har beaktats.

Inkomstskatter

Total skatt utgörs av aktuell skatt och uppskjuten skatt. Skatter redovisas i resultaträkningen, utom då underliggande transaktion redovisas direkt mot eget kapital varvid tillhörande skatteeffekter redovisas i eget kapital.

Aktuell skatt

Aktuell skatt avser inkomstskatt för innevarande räkenskapsår samt den del av tidigare räkenskapsårs inkomstskatt som ännu inte redovisats. Aktuell skatt beräknas utifrån den skattesats som gäller per balansdagen.

Uppskjuten skatt

Uppskjuten skatt är inkomstskatt som avser framtida räkenskapsår till följd av tidigare händelser. Redovisning sker enligt balansräkningsmetoden. Enligt denna metod redovisas uppskjutna skatteskulder och uppskjutna skattefordringar på temporära skillnader som uppstår mellan bokförda respektive skattemässiga värden för tillgångar och skulder samt för övriga skattemässiga avdrag eller underskott.

Uppskjutna skattefordringar netto redovisas mot uppskjutna skatteskulder endast om de kan betalas med ett nettobelopp. Uppskjuten skatt beräknas utifrån gällande skattesats på balansdagen. Effekter av förändringar i gällande skattesatser resultatförs i den period förändringen lagstadsats. Uppskjuten skattefordran redovisas som finansiell anläggningstillgång och uppskjuten skatteskuld som avsättning.

Uppskjuten skattefordran avseende underskottsavdrag eller andra framtida skattemässiga avdrag redovisas i den omfattning det är sannolikt att avdragen kan avräknas mot framtida skattemässiga överskott.

På grund av sambandet mellan redovisning och beskattning särredovisas inte den uppskjutna skatteskulden som är hänförlig till obeskattade reserver.

Avsättningar

Som avsättning har redovisats förpliktelser gentemot tredje man som är hänförliga till räkenskapsåret eller tidigare räkenskapsår och som på balansdagen antingen är säkra eller sannolika till sin förekomst men oviss till belopp eller till den tidpunkt då de ska infrias.

Nyckeltalsdefinitioner

Rörelsemarginal (%)

Rörelseresultat i procent av omsättningen.

Avkastning på totalt kap. (%)

Rörelseresultat plus finansiella intäkter i procent av balansomslutningen.

Avkastning på eget kap. (%)

Resultat efter finansiella poster i procent av justerat eget kapital (eget kapital och obeskattade reserver med avdrag för uppskjuten skatt).

Soliditet (%)

Justerat eget kapital (eget kapital och obeskattade reserver med avdrag för uppskjuten skatt) i procent av balansomslutning.

Kassalikviditet (%)

Omsättningstillgångar exklusive lager och pågående arbeten i procent av kortfristiga skulder.

Uppskattningar och bedömningar

Upprättandet av bokslut och tillämpning av redovisningsprinciper, baseras ofta på ledningens bedömningar,

uppskattningar och antaganden som anses vara rimliga vid den tidpunkt då bedömningen görs. Uppskattningar och bedömningar är baserade på historiska erfarenheter och ett antal andra faktorer, som under rådande omständigheter anses vara rimliga. Resultatet av dessa används för att bedöma de redovisade värdena på tillgångar och skulder, som inte annars framgår tydligt från andra källor. Det verkliga utfallet kan avvika från dessa uppskattningar och bedömningar. Uppskattningar och antaganden ses över regelbundet.

Inga väsentliga källor till osäkerhet i uppskattningar och antaganden på balansdagen bedöms kunna innebära en betydande risk för en väsentlig justering av redovisade värden för tillgångar och skulder under nästa räkenskapsår.

Not 2 Uppgifter om moderföretag

Företaget är helägt dotterbolag till Yushin Precision Equipment Co, Ltd med säte i Kyoto, Japan.

De utländska moderbolagets koncernredovisning finns att tillgå hos Wemo Automation AB

Inköp och försäljning inom koncernen.

Av koncernens totala inköp och försäljning mätt i kronor avser 7,5% (1,5%) av inköpen och 3,8% (1,1%) av försäljningen andra företag inom hela den företagsgrupp som koncernen tillhör.

Not 3 Arvode till revisorer

Med revisionsuppdrag avses granskning av årsredovisningen och bokföringen samt styrelsens och verkställande direktörens förvaltning, övriga arbetsuppgifter som det ankommer på bolagets revisor att utföra samt rådgivning eller annat biträde som föranleds av iakttagelser vid sådan granskning eller genomförandet av sådana övriga arbetsuppgifter.

	2024	2023
Höglandets Revisionsbyrå AB		
Revisionsuppdrag	106 125	115 618
	106 125	115 618

Not 4 Leasingavtal

Årets leasingkostnader avseende leasingavtal, uppgår till 1 246 543 kronor.

Framtida leasingavgifter, för icke uppsägningsbara leasingavtal, förfaller till betalning enligt följande:

	2024	2023
Inom ett år	936 694	877 644
Senare än ett år men inom fem år	654 667	784 050
Senare än fem år	0	0
	1 591 361	1 661 694

2025-06-03-14

2025051610345

Not 5 Personal

	2024	2023
Medelantalet anställda		
Kvinnor	5	4
Män	47	49
	52	53
Löner och andra ersättningar		
Styrelse och verkställande direktör	1 996 598	2 110 977
Övriga anställda	26 940 284	26 331 998
	28 936 882	28 442 975
Sociala kostnader och pensionskostnader		
Sociala kostnader	9 453 666	9 124 012
Pensionskostnader till styrelse och VD och motsvarande	418 776	391 798
Pensionskostnader till övriga anställda	2 093 716	2 069 333
Totala löner, ersättningar, sociala kostnader och pensionskostnader	40 903 040	40 028 118
Könsfördelning bland ledande befattningshavare		
Andel kvinnor i styrelsen	33 %	33 %
Andel män i styrelsen	66 %	66 %
Andel kvinnor bland övriga ledande befattningshavare	0 %	0 %
Andel män bland övriga ledande befattningshavare	100 %	100 %

Not 6 Räntor och utdelningar

	2024	2023
Erhållen ränta	6 389	354 154
Erlagd ränta	-493 676	-34 804
	-487 287	319 350

Not 7 Räntekostnader och liknande resultatposter

	2024	2023
Räntekostnader till koncernföretag	481 694	0
Övriga räntekostnader	11 982	34 804
	493 676	34 804

Not 8 Bokslutsdispositioner

	2024	2023
Återföring av periodiseringsfonder	11 477 827	6 210 000
Förändring av överavskrivningar	754 595	-164 976
	12 232 422	6 045 024

Not 9 Aktuell och uppskjuten skatt

	2024	2023
Skatt på årets resultat		
Aktuell skatt	0	-316 236
Justering avseende tidigare år	0	54 039
Förändring av uppskjuten skatt avseende temporära skillnader	61 548	177 447
Totalt redovisad skatt	61 548	-84 750

Avstämning av effektiv skatt

	2024		2023	
	Procent	Belopp	Procent	Belopp
Redovisat resultat före skatt		-1 172 000		427 001
Skatt enligt gällande skattesats	20,6	241 432	20,6	-87 962
Ej avdragsgilla kostnader		-113 464		-85 804
Ej skattepliktiga intäkter		1 234		2 089
Förändring av uppskjuten skatt för temporära skillnader		61 548		177 447
Skatteeffekt av uppräknning vid återföring av periodiseringsfond		-26 368		-73 872
Skatteeffekt av schablonränta på periodiseringsfond		-61 948		-70 687
Korrigerings skatt föregående år				54 039
Skatteeffekt skattemässigt underskott		-40 886		
Redovisad effektiv skatt	5,2	61 548	-19,8	-84 750

Not 10 Balanserade utgifter för utvecklingsarbeten och liknande arbeten

	2024-12-31	2023-12-31
Ingående anskaffningsvärden	10 685 473	9 795 384
Inköp		890 089
Utgående ackumulerade anskaffningsvärden	10 685 473	10 685 473
Ingående avskrivningar	-5 387 710	-4 541 279
Årets avskrivningar	-1 176 996	-846 431
Utgående ackumulerade avskrivningar	-6 564 706	-5 387 710
Utgående redovisat värde	4 120 767	5 297 763

2025051610347

Not 11 Maskiner och andra tekniska anläggningar

	2024-12-31	2023-12-31
Ingående anskaffningsvärden	7 594 783	7 615 213
Inköp	1	184 570
Försäljningar/utrangeringar		-205 000
Utgående ackumulerade anskaffningsvärden	7 594 784	7 594 783
Ingående avskrivningar	-4 919 707	-4 791 976
Försäljningar/utrangeringar	0	205 000
Omklassificeringar		11
Årets avskrivningar	-408 704	-332 742
Utgående ackumulerade avskrivningar	-5 328 411	-4 919 707
Utgående redovisat värde	2 266 373	2 675 076

Not 12 Inventarier, verktyg och installationer

	2024-12-31	2023-12-31
Ingående anskaffningsvärden	5 575 285	5 171 785
Inköp	100 500	403 500
Försäljningar/utrangeringar	-12 500	0
Utgående ackumulerade anskaffningsvärden	5 663 285	5 575 285
Ingående avskrivningar	-4 400 782	-4 138 584
Försäljningar/utrangeringar	1 445	0
Årets avskrivningar	-345 891	-262 198
Utgående ackumulerade avskrivningar	-4 745 228	-4 400 782
Utgående redovisat värde	918 057	1 174 503

Not 13 Andelar i koncernföretag

	2024-12-31	2023-12-31
Ingående anskaffningsvärden	97 941	97 941
Inköp	951 848	0
Utgående ackumulerade anskaffningsvärden	1 049 789	97 941
Utgående redovisat värde	1 049 789	97 941

Not 14 Specifikation andelar i koncernföretag

Namn	Kapital- andel	Antal andelar	Bokfört värde
Aktier Wemo Automation GmbH	100%	25 000	951 848
Aktier Prasad Wemo Robot Systems Lvt Ltd	40%		97 941
			1 049 789

	Org.nr	Säte
Aktier Wemo Automation GmbH	HRB226426	Germany
Aktier Prasad Wemo Robot Systems Lvt Ltd		India

Not 15 Upplýsingar om uppskjuten skattefordran

Vid bokslutets datum uppgår den uppskjutna skattefordran till 1 640 041 SEK (föregående år: 1 578 493 SEK). Den uppskjutna skattefordran har uppkommit till följd av temporära skillnader mellan redovisade och skattemässiga värderingar av tillgångar och skulder. Den uppskjutna skattefordran är beräknad med en skattesats om 20,6 % (föregående år: 20,6 %). Den avser framförallt skillnader i värderingen av pensionsavsättning som förväntas utnyttjas under de kommande 5 åren.

Förändringar under året:

Ökning med 61 548 SEK på grund av värdeökning som skapar temporära skillnader.

	2024-12-31	2023-12-31
Uppskjuten skattefordran	1 640 041	1 578 493
	1 640 041	1 578 493

Not 16 Andra långfristiga värdepappersinnehav

Bolaget har pensionsförpliktelser för sina tidigare ägare som består av tre kapitalförsäkringar. För att täcka löneskatten vid pensionsutbetalningen har bolaget placerat pengar i tre nya kapitalförsäkringar som ska följa värdeutvecklingen på ägarnas kapitalförsäkringar.

	2024-12-31	2023-12-31
Ingående anskaffningsvärden	6 389 016	6 389 016
Inköp	1 572 349	0
Utgående ackumulerade anskaffningsvärden	7 961 365	6 389 016
Utgående redovisat värde	7 961 365	6 389 016

2025051610349

Not 17 Förutbetalda kostnader och upplupna intäkter

	2024-12-31	2023-12-31
Förutbetalda hyreskostnader	1 064 591	1 048 694
Förutbetalda försäkringspremier	216 966	100 866
Övriga interimfordringar	826 077	610 481
Upplupna intäkter	0	223 833
	2 107 634	1 983 874

Not 18 Checkräkningskredit

	2024-12-31	2023-12-31
Beviljat belopp på checkräkningskredit uppgår till	4 000 000	4 000 000
Utnyttjad kredit uppgår till	0	0

Not 19 Antal aktier och kvotvärde

Namn	Antal aktier	Kvotvärde
Antal A-Aktier	1 200	100
	1 200	

Not 20 Disposition av vinst eller förlust

	2024-12-31
Förslag till vinstdisposition	
Styrelsen föreslår att till förfogande stående vinstmedel:	
balanserad vinst	38 505 806
årets förlust	-1 110 452
	37 395 354
disponeras så att i ny räkning överföres	37 395 354
	37 395 354

Not 21 Obeskattade reserver

	2024-12-31	2023-12-31
Akkumulerade överavskrivningar	1 356 862	2 111 457
Periodiseringsfond		11 477 827
	1 356 862	13 589 284

Not 22 Avsättningar

	2024-12-31	2023-12-31
Pensioner och liknande förpliktelser		
Belopp vid årets ingång	6 389 016	6 389 016
Årets avsättningar	1 572 349	
	<u>7 961 365</u>	<u>6 389 016</u>

Not 23 Kortfristiga skulder

Koncernlån från moderbolag om 18 914 940 kronor redovisas under följande poster i balansräkningen.

	2024-12-31	2023-12-31
Kortfristiga skulder		
Skulder till koncernföretag	154 965	0
Koncernlån	18 914 940	
	<u>19 069 905</u>	<u>0</u>

Not 24 Upplupna kostnader och förutbetalda intäkter

	2024-12-31	2023-12-31
Upplupna löner	2 889 895	2 790 939
Upplupna sem.löner	3 246 886	3 313 909
Upplupna soc.avg	2 834 424	2 680 380
Övriga poster	825 865	2 422 598
	<u>9 797 070</u>	<u>11 207 826</u>




2025051610351

Not 25 Ställda säkerheter

	2024-12-31	2023-12-31
Företagsinteckningar	7 000 000	7 000 000
	7 000 000	7 000 000


Värnamo den 26 februari 2025



Takayo Kotani
Ordförande



Tomohiro Inano



Johannes Kjellgren
Verkställande direktör

Min revisionsberättelse har lämnats 2025-02-26



Henrik Davidsson
Auktoriserad revisor

Revisionsberättelse

Till bolagsstämman i Wemo Automation AB

Org.nr 556311-5491

Rapport om årsredovisningen

Uttalanden

Jag har utfört en revision av årsredovisningen för Wemo Automation AB för räkenskapsåret 2024.

Enligt min uppfattning har årsredovisningen upprättats i enlighet med årsredovisningslagen och ger en i alla väsentliga avseenden rättvisande bild av Wemo Automation ABs finansiella ställning per den 2024-12-31 och av dess finansiella resultat och kassaflöde för året enligt årsredovisningslagen. Förvaltningsberättelsen är förenlig med årsredovisningens övriga delar.

Jag tillstyrker därför att bolagsstämman fastställer resultaträkningen och balansräkningen.

Grund för uttalanden

Jag har utfört revisionen enligt International Standards on Auditing (ISA) och god revisionssed i Sverige. Mitt ansvar enligt dessa standarder beskrivs närmare i avsnittet *Revisorns ansvar*. Jag är oberoende i förhållande till Wemo Automation AB enligt god revisorssed i Sverige och har i övrigt fullgjort mitt yrkesetiska ansvar enligt dessa krav.

Jag anser att de revisionsbevis jag har inhämtat är tillräckliga och ändamålsenliga som grund för mina uttalanden.

Styrelsens och verkställande direktörens ansvar

Det är styrelsen och verkställande direktören som har ansvaret för att årsredovisningen upprättas och att den ger en rättvisande bild enligt årsredovisningslagen. Styrelsen och verkställande direktören ansvarar även för den interna kontroll som de bedömer är nödvändig för att upprätta en årsredovisning som inte innehåller några väsentliga felaktigheter, vare sig dessa beror på oegentligheter eller misstag.

Vid upprättandet av årsredovisningen ansvarar styrelsen och verkställande direktören för bedömningen av bolagets förmåga att fortsätta verksamheten. De upplyser, när så är tillämpligt, om förhållanden som kan påverka förmågan att fortsätta verksamheten och att använda antagandet om fortsatt drift. Antagandet om fortsatt drift tillämpas dock inte om styrelsen och verkställande direktören avser att likvidera bolaget, upphöra med verksamheten eller inte har något realistiskt alternativ till att göra något av detta.

Revisorns ansvar

Mina mål är att uppnå en rimlig grad av säkerhet om huruvida årsredovisningen som helhet inte innehåller några väsentliga felaktigheter, vare sig dessa beror på oegentligheter eller misstag, och att lämna en revisionsberättelse som innehåller mina uttalanden. Rimlig säkerhet är en hög grad av säkerhet, men är ingen garanti för att en revision som utförs enligt ISA och god revisionssed i Sverige alltid kommer att upptäcka en väsentlig felaktighet om en sådan finns. Felaktigheter kan uppstå på grund av oegentligheter eller misstag och anses vara väsentliga om de enskilt eller tillsammans rimligen kan förväntas påverka de ekonomiska beslut som användare fattar med grund i årsredovisningen.

En ytterligare beskrivning av mitt ansvar för revisionen av årsredovisningen finns på Revisorsinspektionens webbplats:

www.revisorsinspektionen.se/revisornsansvar. Denna beskrivning är en del av revisionsberättelsen.

Rapport om andra krav enligt lagar och andra författningar

Uttalanden

Utöver min revision av årsredovisningen har jag även utfört en revision av styrelsens och verkställande direktörens förvaltning för Wemo Automation AB för räkenskapsåret 2024 samt av förslaget till dispositioner beträffande bolagets vinst eller förlust.

Jag tillstyrker att bolagsstämman disponerar vinsten enligt förslaget i förvaltningsberättelsen och beviljar styrelsens ledamöter och verkställande direktören ansvarsfrihet för räkenskapsåret.

Grund för uttalanden

Jag har utfört revisionen enligt god revisionssed i Sverige. Mitt ansvar enligt denna beskrivs närmare i avsnittet Revisorns ansvar. Jag är oberoende i förhållande till Wemo Automation AB enligt god revisorssed i Sverige och har i övrigt fullgjort mitt yrkesetiska ansvar enligt dessa krav.

Jag anser att de revisionsbevis jag har inhämtat är tillräckliga och ändamålsenliga som grund för mina uttalanden.

Styrelsens och verkställande direktörens ansvar

Det är styrelsen som har ansvaret för förslaget till dispositioner beträffande bolagets vinst eller förlust. Vid förslag till utdelning innefattar detta bland annat en bedömning av om utdelningen är försvarlig med hänsyn till de krav som bolagets verksamhetsart, omfattning och risker ställer på storleken av bolagets egna kapital, konsolideringsbehov, likviditet och ställning i övrigt.

Styrelsen ansvarar för bolagets organisation och förvaltningen av bolagets angelägenheter. Detta innefattar bland annat att fortlöpande bedöma bolagets ekonomiska situation och att tillse att bolagets organisation är utformad så att bokföringen, medelsförvaltningen och bolagets ekonomiska angelägenheter i övrigt kontrolleras på ett betryggande sätt. Verkställande direktören ska sköta den löpande förvaltningen enligt styrelsens riktlinjer och anvisningar och bland annat vidta de åtgärder som är nödvändiga för att bolagets bokföring ska fullgöras i överensstämmelse med lag och för att medelsförvaltningen ska skötas på ett betryggande sätt.

Revisorns ansvar

Mitt mål beträffande revisionen av förvaltningen, och därmed mitt uttalande om ansvarsfrihet, är att inhämta revisionsbevis för att med en rimlig grad av säkerhet kunna bedöma om någon styrelseledamot eller verkställande direktören i något väsentligt avseende:

- företagit någon åtgärd eller gjort sig skyldig till någon försummelse som kan föranleda ersättningsskyldighet mot bolaget, eller
- på något annat sätt handlat i strid med aktiebolagslagen, årsredovisningslagen eller bolagsordningen.

Mitt mål beträffande revisionen av förslaget till dispositioner av bolagets vinst eller förlust, och därmed mitt uttalande om detta, är att med rimlig grad av säkerhet bedöma om förslaget är förenligt med aktiebolagslagen.

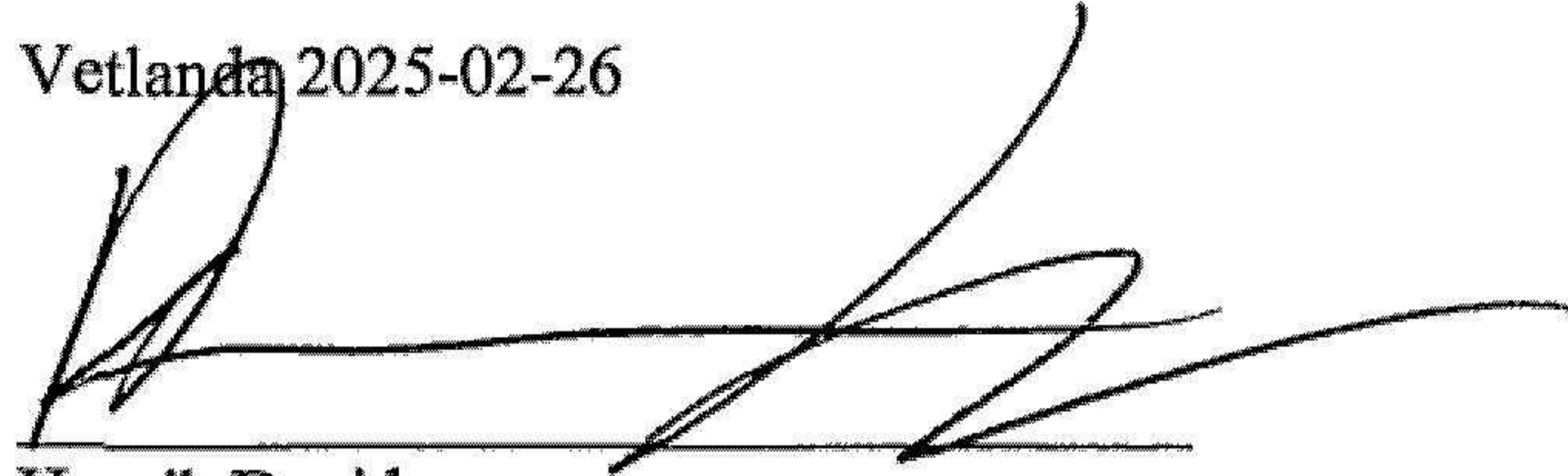
Rimlig säkerhet är en hög grad av säkerhet, men ingen garanti för att en revision som utförs enligt god revisionssed i Sverige alltid kommer att upptäcka åtgärder eller försummelser som kan föranleda ersättningsskyldighet mot bolaget, eller att ett förslag till dispositioner av bolagets vinst eller förlust inte är förenligt med aktiebolagslagen.



En ytterligare beskrivning av mitt ansvar för revisionen av förvaltningen finns på Revisorsinspektionens webbplats:

www.revisorsinspektionen.se/revisornsansvar. Denna beskrivning är en del av revisionsberättelsen.

Vetlanda 2025-02-26



Henrik Davidsson
Auktoriserad revisor

