

# Årsredovisning

för

## Nanna Oscarsson AB

556881-4668


Räkenskapsåret

2021

### Fastställelseintyg

Undertecknad verkställande direktör i Nanna Oscarsson AB intygar, dels att denna kopia av årsredovisningen stämmer överens med originalet, dels att resultaträkningen och balansräkningen i årsredovisningen har fastställts på årsstämman den 29 juni 2022. Årsstämman beslutade att godkänna styrelsens förslag till resultatdisposition.

Hörby den 29 juni 2022



Nanna Oscarsson

**Årsredovisning**  
för  
**Nanna Oscarsson AB**

556881-4668

Räkenskapsåret

2021

Styrelsen för Nanna Oscarsson AB avger följande årsredovisning för räkenskapsåret 2021.

Årsredovisningen är upprättad i svenska kronor, SEK. Om inte annat särskilt anges, redovisas alla belopp i hela kronor (kr). Uppgifter inom parentes avser föregående år.

## Förvaltningsberättelse

### Verksamheten

#### Allmänt om verksamheten

Bolaget skall bistå med konsultationer avseende transport av farligt gods, upprättande av tillståndshandlingar i samband med lagring av brandfarlig vara samt därmed förenlig verksamhet

Företaget har sitt säte i Hörby

<b>Flerårsöversikt (Tkr)</b>	<b>2021</b>	<b>2020</b>	<b>2019</b>	<b>2018</b>
Nettoomsättning	158	1 733	506	18
Resultat efter finansiella poster	-67	1 179	35	-20
Soliditet (%)	79,1	77,0	39,0	18,3

### Förändring av eget kapital

	<b>Aktie- kapital</b>	<b>Balanserat resultat</b>	<b>Årets resultat</b>	<b>Totalt</b>
Belopp vid årets ingång	50 000	9 954	897 298	957 252
Disposition enligt beslut av årets årsstämma:		897 298	-897 298	0
Årets resultat			5 350	5 350
<b>Belopp vid årets utgång</b>	<b>50 000</b>	<b>907 252</b>	<b>5 350</b>	<b>962 602</b>

Villkorade, ännu ej återbetalda, aktieägartillskott uppgår per balansdagen till 500 000 (500 000).

### Resultatdisposition

Styrelsen föreslår att till förfogande stående vinstmedel (kronor):


balanserad vinst	907 252
årets vinst	5 350
	<b>912 602</b>
disponeras så att	
till aktieägare utdelas	150 000
återbetalning av aktieägarettillskott	500 000
i ny räkning överföres	262 602
	<b>912 602</b>

Företagets resultat och ställning i övrigt framgår av efterföljande resultat- och balansräkning med noter.

## Resultaträkning

	Not	2021-01-01 -2021-12-31	2020-01-01 -2020-12-31
<b>Rörelseintäkter, lagerförändringar m. m.</b>			
Nettoomsättning		158 013	1 732 678
<b>Summa rörelseintäkter, lagerförändringar m.m.</b>		<b>158 013</b>	<b>1 732 678</b>
<b>Rörelsekostnader</b>			
Handelsvaror		0	-59 189
Övriga externa kostnader		-53 204	-78 632
Personalkostnader	1	-171 253	-357 738
Av- och nedskrivningar av materiella och immateriella anläggningstillgångar		0	-57 969
<b>Summa rörelsekostnader</b>		<b>-224 457</b>	<b>-553 528</b>
<b>Rörelseresultat</b>		<b>-66 444</b>	<b>1 179 150</b>
<b>Finansiella poster</b>			
Räntekostnader och liknande resultatposter		-664	-371
<b>Summa finansiella poster</b>		<b>-664</b>	<b>-371</b>
<b>Resultat efter finansiella poster</b>		<b>-67 108</b>	<b>1 178 779</b>
<b>Bokslutsdispositioner</b>			
Förändring av periodiseringsfonder		75 000	-170 000
<b>Summa bokslutsdispositioner</b>		<b>75 000</b>	<b>-170 000</b>
<b>Resultat före skatt</b>		<b>7 892</b>	<b>1 008 779</b>
<b>Skatter</b>			
Skatt på årets resultat		-2 542	-111 481
<b>Årets resultat</b>		<b>5 350</b>	<b>897 298</b>

2022072809713



## Balansräkning

Not

2021-12-31

2020-12-31

### TILLGÅNGAR

#### Anläggningstillgångar

##### *Immateriella anläggningstillgångar*

Goodwill

2

0

0

**Summa immateriella anläggningstillgångar**

**0**

**0**

##### *Materiella anläggningstillgångar*

Inventarier, verktyg och installationer

3

0

0

**Summa materiella anläggningstillgångar**

**0**

**0**

**Summa anläggningstillgångar**

**0**

**0**

#### Omsättningstillgångar

##### *Kortfristiga fordringar*

Övriga fordringar

112 882

12 217

**Summa kortfristiga fordringar**

**112 882**

**12 217**

##### *Kassa och bank*

Kassa och bank

1 199 784

1 406 176

**Summa kassa och bank**

**1 199 784**

**1 406 176**

**Summa omsättningstillgångar**

**1 312 666**

**1 418 393**

**SUMMA TILLGÅNGAR**

**1 312 666**

**1 418 393**

## Balansräkning

Not

2021-12-31

2020-12-31

### EGET KAPITAL OCH SKULDER

#### Eget kapital

##### *Bundet eget kapital*

Aktiekapital

50 000

50 000

**Summa bundet eget kapital**

**50 000**

**50 000**

##### *Fritt eget kapital*

Balanserat resultat

907 252

9 954

Årets resultat

5 350

897 298

**Summa fritt eget kapital**

**912 603**

**907 252**

**Summa eget kapital**

**962 603**

**957 252**

#### Obeskattade reserver

Periodiseringsfonder

95 000

170 000

**Summa obeskattade reserver**

**95 000**

**170 000**

#### Långfristiga skulder

Övriga skulder

5

131 700

131 700

**Summa långfristiga skulder**

**131 700**

**131 700**

#### Kortfristiga skulder

Skatteskulder

114 023

111 481

Övriga skulder

9 340

47 960

**Summa kortfristiga skulder**

**123 363**

**159 441**

**SUMMA EGET KAPITAL OCH SKULDER**

**1 312 666**

**1 418 393**

## Noter

### Redovisningsprinciper

#### Allmänna upplysningar

Årsredovisningen är upprättad i enlighet med årsredovisningslagen och Bokföringsnämndens allmänna råd (BFNAR 2016:10) om årsredovisning i mindre företag.

#### Not 1 Medelantalet anställda

	2021	2020
Medelantalet anställda	1	1

#### Not 2 Goodwill

	2021-12-31	2020-12-31
Ingående anskaffningsvärden	100 000	100 000
<b>Utgående ackumulerade anskaffningsvärden</b>	<b>100 000</b>	<b>100 000</b>
Ingående avskrivningar	-100 000	-52 808
Årets avskrivningar		-47 192
<b>Utgående ackumulerade avskrivningar</b>	<b>-100 000</b>	<b>-100 000</b>
<b>Utgående redovisat värde</b>	<b>0</b>	<b>0</b>

#### Not 3 Inventarier, verktyg och installationer

	2021-12-31	2020-12-31
Ingående anskaffningsvärden	50 000	50 000
<b>Utgående ackumulerade anskaffningsvärden</b>	<b>50 000</b>	<b>50 000</b>
Ingående avskrivningar	-50 000	-39 223
Årets avskrivningar		-10 777
<b>Utgående ackumulerade avskrivningar</b>	<b>-50 000</b>	<b>-50 000</b>
<b>Utgående redovisat värde</b>	<b>0</b>	<b>0</b>

2022072809717


**Not 4 Checkräkningskredit**

	<b>2021-12-31</b>	<b>2020-12-31</b>
Beviljat belopp på checkräkningskredit uppgår till	150 000	150 000
<u>Ställda säkerheter</u>		
Företagsinteckningar	150 000	150 000
	<b>150 000</b>	<b>150 000</b>


**Not 5 Långfristiga skulder**

	<b>2021-12-31</b>	<b>2020-12-31</b>
Lån från aktieägare	131 700	131 700
	<b>131 700</b>	<b>131 700</b>

Hörby 2022-06-29



Nanna Oscarsson  
Verkställande direktör



Tomas Andersson