

Årsredovisning
och
Koncernredovisning
för
Fasadglas Bäcklin AB

556325-9547

Räkenskapsåret


2024

Fastställelseintyg

Undertecknad styrelseledamot i Fasadglas Bäcklin AB intygar att resultaträkningen och balansräkningen i årsredovisningen för moderbolaget samt koncernresultaträkningen och koncernbalansräkningen har fastställts på årsstämma den 21 maj 2025. Årsstämman beslutade att godkänna styrelsens förslag till resultatdisposition.

Jag intygar också att innehållet i årsredovisningen och revisionsberättelsen stämmer överens med originalen.

Stockholm den 28 maj 2025



Jan Lindholm

Årsredovisning
och
Koncernredovisning
för
Fasadglas Bäcklin AB

556325-9547

Räkenskapsåret

2024

Styrelsen och verkställande direktören för Fasadglas Bäcklin AB avger följande årsredovisning och koncernredovisning för räkenskapsåret 2024.

Årsredovisningen är upprättad i svenska kronor, SEK. Om inte annat särskilt anges, redovisas alla belopp i tusentals kronor (Tkr). Uppgifter inom parentes avser föregående år.

Förvaltningsberättelse

Information om verksamheten

Bolaget bedriver glas-, metall och träentreprenader, solcellsentreprenader, glasmästeri samt grossistförsäljning av glas & beslag där Ryttaholmen AB med organisationsnummer 556269-8356 är moderbolag.

Marknaden för ny- och ombyggnad av kontor, offentliga lokaler, hotell, centrumanläggningar och andra kommersiella lokaler har under det senaste året varit låg. Liksom tidigare är konkurrenssituationen från, i huvudsak, låglöneländer mycket stor när det gäller traditionella strukturer med aluminium som bärande material. Däremot är konkurrenssituationen betydligt fördelaktigare för oss vad avser bärande strukturer med limträ, vilket också har visat sig i vår orderstock som har nått historiska nivåer. Årets resultat är en direkt följd av ojämn produktionstakt i bARK Production AB, oftast pga framflyttade projekt från beställaren.

I vår strävan, i att minska vårt klimatavtryck (CO2) så kan vi konstatera att vår satsning på vårt nya träbaserade fasadsystem, bARK, varit helt rätt. Trots låg volym (lågkonjunktur) så har vår andel av marknaden ökat. Träsystemet ger en mycket stor positiv klimatpåverkan jämfört med aluminium och dessutom ger det oss en konkurrensfördel. För att minska vårt klimatavtryck ytterligare och för att säkerställa kvaliteten på våra produkter så har vår investering i vår fabrik i Hultsfred varit avgörande. Genom att "äga" hela förädlingen så kan vi både minimera vår klimatpåverkan men också hållas rätt prisbild mot marknaden.

Vår målsättning är att år 2025 ligga i "branschtopp" avseende utförda åtgärder för att minska vårt totala klimatavtryck. Vi har under år 2021/22 startat en systematisk kartläggning av verksamheten för att förstå var och hur vi kan göra mest skillnad avseende hållbarhet.

Priserna på insatsvaror som t ex glas, trä, aluminium och stål har varit stabila under året men kommer troligen att justeras upp under 2025.

Verksamheten i Printglas har överlåtits under året.

Fasadglas Bäcklin AB certifierade verksamheten enligt ISO 9001 & 14001 år 2011. Vi har idag stort fokus på vårt miljö- & hållbarhetsarbete.

Företaget har sitt säte i Stockholm.


Flerårsöversikt (Tkr)

	2024	2023	2022	2021	2020
Koncernen					
Nettoomsättning	401 814	359 639	287 980	331 832	414 449
Rörelseresultat	-21 099	-38 561	-17 470	1 414	17 575
Resultat före skatt	-27 305	-44 451	-2 672	26 545	17 940
Balansomslutning	193 403	185 820	317 801	270 738	263 676
Eget kapital	23 152	30 702	207 197	207 113	180 170
Soliditet (%)	12,0	16,5	65,2	76,5	68,3
Vinstmarginal (%)	-5,25	-10,72	-6,07	0,40	4,00
Moderbolaget					
Nettoomsättning	387 681	313 897	256 249	307 535	407 727
Rörelseresultat	792	-13 734	-13 515	3 526	13 751
Resultat efter finansiella poster	1 585	-13 540	3 985	30 654	17 201
Balansomslutning	157 249	131 182	268 066	256 900	252 221
Soliditet (%)	29,8	19,3	74,1	76,2	68,3
Rörelsemarginal (%)	0,2	-4,4	-5,3	1,1	3,4

För definitioner av nyckeltal, se Redovisnings- och värderingsprinciper.

Förändringar i eget kapital

	Aktie- kapital	Annat eget kapital inkl. årets resultat	Minoritets- intresse	Totalt
Koncernen				
Belopp vid årets ingång	1 619	27 080	2 003	30 702
Disposition enligt beslut av årsstämman:				
Utdelning			-1 386	-1 386
Nyemission	651	18 882		19 533
Transaktioner med minoritet		1 720	240	1 960
Årets resultat		-27 801	144	-27 657
Belopp vid årets utgång	2 270	19 881	1 001	23 152



	Aktie- kapital	Reserv- fond	Fond för verkligt värde	Fri överkurs- fond	Balanserat resultat	Årets resultat	Totalt
Moderbolaget							
Belopp vid årets ingång	1 619	320	12 298	1 781	52 661	-43 341	25 338
Disposition enligt beslut av årsstämman:							
Balanseras i ny räkning					-43 341	43 341	0
Nyemission	651			18 882			19 533
Förändring fond verkligt värde			-12 298		12 298		0
Årets resultat						1 953	1 953
Belopp vid årets utgång	2 270	320	0	20 663	21 618	1 953	46 825

Förslag till vinstdisposition

Styrelsen föreslår att till förfogande stående vinstmedel (kronor):

fri överkursfond	20 663 106
balanserad vinst	21 618 114
årets vinst	1 952 995
	44 234 215

disponeras så att	
i ny räkning överföres	44 234 215
	44 234 215

Koncernens och moderbolagets resultat och ställning i övrigt framgår av efterföljande resultat- och balansräkningar samt kassaflödesanalyser med noter.

2025062407927

Koncernens Resultaträkning

Tkr

	Not	2024-01-01 -2024-12-31	2023-01-01 -2023-12-31
	1		
Nettoomsättning		401 814	359 641
Förändring av lagervaror under tillverkning, färdiga varor och pågående arbete för annans räkning		3 431	-2 494
Aktiverat arbete för egen räkning		1 376	1 893
Andelar i intresseföretags resultat		143	0
Övriga rörelseintäkter		4 408	9 136
		411 172	368 176
Rörelsens kostnader			
Råvaror och förnödenheter		-264 607	-252 712
Övriga externa kostnader	2, 3	-43 985	-39 789
Personalkostnader	4	-113 369	-105 380
Avskrivningar och nedskrivningar av materiella och immateriella anläggningstillgångar		-9 773	-8 189
Övriga rörelsekostnader		-537	-667
		-432 271	-406 737
Rörelseresultat		-21 099	-38 561
Resultat från finansiella poster			
Resultat från andelar i intresseföretag och gemensamt styrda företag		43	0
Resultat från övriga värdepapper och fordringar som är anläggningstillgångar	5	-746	-2 248
Övriga ränteintäkter och liknande resultatposter		159	130
Räntekostnader och liknande resultatposter		-5 662	-3 772
		-6 206	-5 890
Resultat efter finansiella poster		-27 305	-44 451
Resultat före skatt		-27 305	-44 451
Skatt på årets resultat	6	-350	-644
Årets resultat		-27 656	-45 095
Hänförligt till moderföretagets aktieägare		-27 801	-45 733
Hänförligt till innehav utan bestämmande inflytande		144	638

Koncernens
Balansräkning
Tkr

Not
1

2024-12-31

2023-12-31

TILLGÅNGAR

Anläggningstillgångar

Immateriella anläggningstillgångar

Balanserade utgifter för utvecklingsarbeten och liknande arbeten

7	8 659	7 337
	8 659	7 337

Materiella anläggningstillgångar

Byggnader och mark

8	37 773	38 723
---	--------	--------

Inventarier, maskiner och installationer

9	5 896	3 603
---	-------	-------

Förbättringsutgifter på annans fastighet

10	0	59
----	---	----

Leasade anläggningstillgångar

11	20 134	25 897
	63 803	68 282

Finansiella anläggningstillgångar

Andelar i intresseföretag och gemensamt styrda företag

	319	235
--	-----	-----

Andra långfristiga värdepappersinnehav

12	90	17 009
----	----	--------

Uppskjuten skattefordran

13	7 942	7 916
----	-------	-------

Andra långfristiga fordringar

14	346	406
	8 697	25 568

Summa anläggningstillgångar

	81 159	101 186
--	---------------	----------------

Omsättningstillgångar

Varulager m m

Råvaror och förnödenheter

	5 442	5 797
--	-------	-------

Färdiga varor och handelsvaror

	4 961	0
--	-------	---

Varor under tillverkning

	3 431	0
	13 834	5 797

Kortfristiga fordringar

Kundfordringar

	57 082	49 310
--	--------	--------

Fordringar hos intresseföretag och gemensamt styrda företag

	9	0
--	---	---

Upparbetad men ej fakturerad intäkt

15	18 701	14 514
----	--------	--------

Aktuella skattefordringar

	1	112
--	---	-----

Övriga fordringar

	13 142	712
--	--------	-----

Förutbetalda kostnader och upplupna intäkter

	7 491	6 425
	96 426	71 073

Kassa och bank

	1 984	7 764
--	-------	-------

Summa omsättningstillgångar

	112 244	84 634
--	----------------	---------------

SUMMA TILLGÅNGAR

	193 403	185 820
--	----------------	----------------

**Koncernens
Balansräkning**

Tkr

Not
1

2024-12-31

2023-12-31

EGET KAPITAL OCH SKULDER

Eget kapital

**Eget kapital hänförligt till moderföretagets
aktieägare**

Aktiekapital

2 270

1 619

Annat eget kapital inklusive årets resultat

19 881

27 080

**Eget kapital hänförligt till moderföretagets
aktieägare**

22 151

28 699

Innehav utan bestämmande inflytande

Innehav utan bestämmande inflytande

1 001

2 003

Eget kapital hänförligt till minoritetsintresset

1 001

2 003

Summa eget kapital

23 152

30 702

Avsättningar

Avsättningar för uppskjuten skatt

13

530

414

530

414

Långfristiga skulder

Skulder till kreditinstitut

16, 31

42 145

38 982

Övriga skulder

0

400

42 145

39 382

Kortfristiga skulder

Checkräkningskredit

17

23 404

14 169

Skulder till kreditinstitut

16, 31

6 374

6 690

Förskott från kunder

0

6 500

Fakturerad men ej upparbetad intäkt

18

30 770

28 486

Leverantörsskulder

39 138

37 122

Skulder till koncernföretag

3 446

695

Aktuella skatteskulder

733

2 262

Övriga skulder

9 791

5 131

Upplupna kostnader och förutbetalda intäkter

19

13 920

14 267

127 576

115 322

SUMMA EGET KAPITAL OCH SKULDER

193 403

185 820

Koncernens

Kassaflödesanalys

Tkr

	Not	2024-01-01 -2024-12-31	2023-01-01 -2023-12-31
Den löpande verksamheten			
Resultat efter finansiella poster		-27 305	-44 451
Justeringar för poster som inte ingår i kassaflödet m.m	29	9 997	8 118
Betald skatt		-1 893	-1 344
Kassaflöde från den löpande verksamheten före förändringar av rörelsekapital		-19 201	-37 677
Kassaflöde från förändringar i rörelsekapital			
Förändring av varulager och pågående arbeten		-8 036	1 781
Förändring av rörelsefordringar		-25 344	-8 760
Förändring av rörelseskulder		5 816	20 237
Kassaflöde från den löpande verksamheten		-46 764	-24 419
Investeringsverksamheten			
Investeringar i immateriella anläggningstillgångar		-1 468	-2 301
Investering i materiella anläggningstillgångar		-4 934	-21 692
Försäljning av materiella anläggningstillgångar		983	4 336
Investering i finansiella anläggningstillgångar		-176	-235
Försäljning av finansiella anläggningstillgångar		16 364	12 000
Kassaflöde från investeringsverksamheten		10 769	-7 892
Finansieringsverksamheten			
Förändring checkräkningskredit		9 234	10 302
Förändring av skulder till kreditinstitut		2 846	14 657
Utbetald utdelning till andelar utan bestämmande inflytande		-1 399	-1 400
Nyemission		19 533	0
Förändring långfristiga fordringar		0	-297
Kassaflöde från finansieringsverksamheten		30 215	23 262
Årets kassaflöde		-5 780	-9 049
Likvida medel vid årets början			
Likvida medel vid årets början		7 764	16 813
Likvida medel vid årets slut		1 984	7 764

**Moderbolagets
Resultaträkning**

Tkr

	Not 1	2024-01-01 -2024-12-31	2023-01-01 -2023-12-31
Nettoomsättning		387 681	313 897
Aktiverat arbete för egen räkning		1 376	1 893
Övriga rörelseintäkter		6 392	8 522
		395 449	324 312
Rörelsens kostnader			
Råvaror och förnödenheter		-284 581	-226 139
Övriga externa kostnader	2, 3	-27 028	-26 869
Personalkostnader	4	-77 678	-79 738
Avskrivningar och nedskrivningar av materiella och immateriella anläggningstillgångar		-4 973	-4 875
Övriga rörelsekostnader		-397	-426
		-394 657	-338 047
Rörelseresultat	20	792	-13 735
Resultat från finansiella poster			
Resultat från andelar i koncernföretag	21	2 251	2 800
Resultat från andelar i intresseföretag och gemensamt styrda företag		43	0
Resultat från övriga värdepapper och fordringar som är anläggningstillgångar	5	132	-2 248
Övriga ränteintäkter och liknande resultatposter	22	705	779
Räntekostnader och liknande resultatposter		-2 338	-1 136
		793	195
Resultat efter finansiella poster		1 585	-13 540
Bokslutsdispositioner	23	403	-29 801
Resultat före skatt		1 988	-43 341
Skatt på årets resultat	6	-35	0
Årets resultat		1 953	-43 341

**Moderbolagets
Balansräkning**
Tkr

Not
1

2024-12-31

2023-12-31

TILLGÅNGAR

Anläggningstillgångar

Immateriella anläggningstillgångar

Balanserade utgifter för utvecklingsarbeten och liknande arbeten

7	0	7 337
	0	7 337

Materiella anläggningstillgångar

Inventarier, maskiner och installationer

9	299	312
---	-----	-----

Leasade anläggningstillgångar

11	7 898	11 126
	8 197	11 438

Finansiella anläggningstillgångar

Andelar i koncernföretag

24, 25	48 717	14 197
--------	--------	--------

Andelar i intresseföretag och gemensamt styrda företag

26	176	235
----	-----	-----

Andra långfristiga värdepappersinnehav

12	0	16 041
----	---	--------

Andra långfristiga fordringar

14	346	406
	49 239	30 879

Summa anläggningstillgångar

57 436	49 654
---------------	---------------

Omsättningstillgångar

Varulager m m

Råvaror och förnödenheter

1 884	2 366
1 884	2 366

Kortfristiga fordringar

Kundfordringar

56 717	44 800
--------	--------

Fordringar hos koncernföretag

3 355	14 616
-------	--------

Aktuella skattefordringar

0	111
---	-----

Övriga fordringar

12 492	198
--------	-----

Upparbetad men ej fakturerad intäkt

15	18 701	15 279
----	--------	--------

Förutbetalda kostnader och upplupna intäkter

6 601	4 097
97 866	79 101

Kassa och bank

63	61
----	----

Summa omsättningstillgångar

99 813	81 528
---------------	---------------

SUMMA TILLGÅNGAR

157 249	131 182
----------------	----------------

**Moderbolagets
Balansräkning**

Tkr

Not
1

2024-12-31

2023-12-31

EGET KAPITAL OCH SKULDER

Eget kapital

27, 28

Bundet eget kapital

Aktiekapital

2 270

1 619

Reservfond

320

320

2 590

1 939

Fritt eget kapital

Fond för verkligt värde

0

12 298

Fri överkursfond

20 663

1 781

Balanserad vinst eller förlust

21 618

52 661

Årets resultat

1 953

-43 341

44 234

23 399

Summa eget kapital

46 824

25 338

Avsättningar

Uppskjuten skatteskuld

35

0

Summa avsättningar

35

0

Långfristiga skulder

Skulder till kreditinstitut

16

5 269

7 596

Summa långfristiga skulder

5 269

7 596

Kortfristiga skulder

Checkräkningskredit

17

20 270

10 117

Skulder till kreditinstitut

16

2 213

3 333

Fakturerad men ej upparbetad intäkt

18

30 770

26 493

Leverantörsskulder

29 366

25 668

Skulder till koncernföretag

5 594

19 492

Aktuella skatteskulder

108

0

Övriga skulder

6 972

3 467

Upplupna kostnader och förutbetalda intäkter

19

9 828

9 678

Summa kortfristiga skulder

105 121

98 248

SUMMA EGET KAPITAL OCH SKULDER

157 249

131 182

Moderbolagets
Kassaflödesanalys

Not
1

2024-01-01
-2024-12-31

2023-01-01
-2023-12-31

Tkr

Den löpande verksamheten

Resultat efter finansiella poster

1 585

-13 540

Justeringar för poster som inte ingår i kassaflödet

29

-291

2 007

**Kassaflöde från den löpande verksamheten före
förändring av rörelsekapital**

1 294

-11 533

Kassaflöde från förändring av rörelsekapitalet

Förändring av varulager och pågående arbete

482

1 746

Förändring av rörelsefordringar

-18 765

-14 354

Förändring av rörelseskulder

-2 159

23 951

Kassaflöde från den löpande verksamheten

-19 148

-190

Investeringsverksamheten

Investering i immateriella anläggningstillgångar

-968

-2 301

Försäljning av immateriella anläggningstillgångar

9 500

0

Investeringar i materiella anläggningstillgångar

-750

-7 499

Försäljning av materiella anläggningstillgångar

663

4 336

Investering i finansiella anläggningstillgångar

-35 576

-582

Försäljning av finansiella anläggningstillgångar

42 264

12 000

Kassaflöde från investeringsverksamheten

15 133

5 954

Finansieringsverksamheten

Förändring av checkräkningskredit

10 153

10 117

Förändring av leasingkulld

-3 447

2 382

Lämnade koncernbidrag

-591

-29 801

Erhållna koncernbidrag

993

0

Nyemission

19 533

0

Utdelning från dotterbolag

2 801

2 800

Lämnade aktieägartillskott

-25 425

0

Kassaflöde från finansieringsverksamheten

4 017

-14 502

Årets kassaflöde

2

-8 738

Likvida medel vid årets början

61

8 800

Likvida medel vid årets slut

63

62

Noter

Tkr

Not 1 Redovisnings- och värderingsprinciper

Allmänna upplysningar

Årsredovisningen och koncernredovisningen är upprättad i enlighet med årsredovisningslagen och BFNAR 2012:1 Årsredovisning och koncernredovisning (K3).

Redovisningsprinciperna är oförändrade jämfört med föregående år.

Intäktsredovisning

Intäkter har tagits upp till verkligt värde av vad som erhållits eller kommer att erhållas och redovisas i den omfattning det är sannolikt att de ekonomiska fördelarna kommer att tillgodogöras bolaget och intäkterna kan beräknas på ett tillförlitligt sätt.

Vid försäljning av varor redovisas normalt inkomsten som intäkt när de väsentliga förmåner och risker som är förknippade med ägandet av varan har överförts från företaget till köparen.

Pågående entreprenadarbeten och liknande

Inkomster från uppdrag på löpande räkning redovisas som intäkt i takt med att arbetet utförs och material levereras eller förbrukas innebärande att vinsten från uppdragen avräknas successivt.

Om det inte är sannolikt att betalning kommer att erhållas för belopp som redan har redovisats som intäkt redovisas det belopp som sannolikt inte kommer att erhållas som en kostnad.

I balansräkningen jämförs redovisade intäkter med de belopp som fakturerats beställaren under samma period. Om de fakturerade beloppen överstiger den redovisade intäkten utgör mellanskillnaden en skuld, vilken redovisas som fakturerad men ej upparbetad intäkt. Om intäkten överstiger de fakturerade beloppen utgör mellanskillnaden en fordran vilken redovisas som upparbetad men ej fakturerad intäkt.

Inkomster från uppdrag till fast pris redovisas som intäkt enligt uppdragens respektive färdigställandegrad, så kallad successiv vinstavräkning. Färdigställandegraden fastställs huvudsakligen genom att jämföra nedlagda uppdragsutgifter med totala uppdragsutgifter.

När utfallet kan beräknas på ett tillförlitligt sätt redovisas uppdragsinkomsten och hänförliga uppdragsutgifter i resultaträkningen med utgångspunkt från färdigställandegraden av aktiviteterna på balansdagen.

Om det ekonomiska utfallet av ett uppdrag inte kan beräknas på ett tillförlitligt sätt redovisas en intäkt endast med ett belopp som motsvarar de uppkomna uppdragsutgifter som sannolikt kommer att ersättas av beställaren. Om det är sannolikt att de totala uppdragsutgifterna kommer att överstiga den totala uppdragsinkomsten från ett uppdrag redovisas den befarade förlusten som en kostnad omgående i resultaträkningen.

I balansräkningen jämförs redovisade intäkter med de belopp som fakturerats beställaren under samma period. Om de fakturerade beloppen överstiger den redovisade intäkten utgör mellanskillnaden en skuld, vilken redovisas som fakturerad men ej upparbetad intäkt. Om intäkten överstiger de fakturerade beloppen utgör mellanskillnaden en fordran vilken redovisas som upparbetad men ej fakturerad intäkt.

Koncernredovisning

Konsolideringsmetod

Koncernredovisningen har upprättats enligt förvärvsmetoden. Detta innebär att förvärvade verksamheters identifierbara tillgångar och skulder redovisas till marknadsvärde enligt upprättad förvärvsanalys. Överstiger verksamhetens anskaffningsvärde det beräknade marknadsvärdet av de förväntade nettotillgångarna enligt förvärvsanalysen redovisas skillnaden som goodwill.

Förändring av koncernens sammansättning

Vid förvärv av ytterligare andelar i företag som redan är dotterföretag upprättas inte någon ny förvärvsanalys eftersom moderföretaget redan har bestämmande inflytande. Eftersom förändringar i innehavet i företag som är dotterföretag enbart är en transaktion mellan ägarna redovisas inte någon vinst eller förlust i resultaträkningen utan effekten av transaktionen redovisas enbart i eget kapital.

Vid förvärv av ytterligare andelar i ett företag så att företaget blir dotterföretag upprättas en förvärvsanalys. De sedan tidigare ägda andelarna anses avyttrade. Vinst eller förlust, beräknad som skillnaden mellan verkligt värde och koncernmässigt redovisat värde, ska redovisas i resultaträkningen.

Avyttras andelar i ett dotterföretag eller bestämmande inflytande upphör på annat sätt, anses andelarna som avyttrade i koncernredovisningen och vinst eller förlust vid avyttringen redovisas i koncernresultaträkningen. Om andelar finns kvar efter att bestämmande inflytande har upphört redovisas detta med det verkliga värdet vid förvärvstidpunkten som anskaffningsvärde.

Dotterföretag

Koncernredovisningen omfattar, förutom moderföretaget, samtliga företag i vilka moderföretaget direkt eller indirekt har mer än 50 % av röstetalet eller på annat sätt innehar det bestämmande inflytandet och därmed har en rätt att utforma företagets finansiella och operativa strategier i syfte att erhålla ekonomiska fördelar.

Ett dotterföretags intäkter och kostnader tas in i koncernredovisningen från och med tidpunkten för förvärvet till och med den tidpunkt då moderföretaget inte längre har ett bestämmande inflytande över dotterföretaget.

Minoritetsintresse är den del av dotterföretagets resultat och nettotillgångar i koncernredovisningen hänförliga till egetkapitalinstrument som inte, direkt eller indirekt genom dotterföretag, ägs av moderföretaget.

Minoritetsintresse redovisas i koncernens balansräkning som en särskild post inom koncernens egna kapital. Redovisningen tar sin utgångspunkt i koncernen som en enhet enligt den så kallade enhetsteorin. Samtliga tillgångar som koncernen har bestämmande inflytande över inkluderas i koncernens balansräkning, även de som delvis har andra ägare. Minoritetens andel av resultatet efter skatt redovisas separat som minoritetsandel.

Förvärv och avyttring av minoritetsandelar redovisas inom eget kapital.

Intresseföretag och Gemensamt styrt företag

Som intresseföretag räknas sådana företag där företaget har ett betydande men inte bestämmande inflytande. Ett betydande inflytande anses normalt föreligga när företaget äger minst 20 % men inte mer än 50 % av rösterna i ett annat företag.

Redovisning av intresseföretag

Innehav i intresseföretag redovisas i koncernredovisningen enligt kapitalandelsmetoden. Det innebär att en förvärvsanalys upprättas och eventuella över- eller undervärden identifieras. Det koncernmässiga värdet på andelen påverkas under innehavstiden genom avskrivningar på övervärden eller återföring av undervärden. Andelsvärdet påverkas även av resultatandelen i intresseföretaget under innehavstiden, justerat för internvinster och övriga koncernmässiga justeringar. Erhållna utdelningar reducerar det koncernmässiga värdet.

Andel i intresseföretagets resultat efter skatt redovisas på egen rad och påverkar koncernens rörelseresultat.

Transaktioner mellan koncernföretag

Koncerninterna fordringar och skulder samt transaktioner mellan koncernföretag liksom orealiserade vinster elimineras i sin helhet. Orealiserade förluster elimineras också såvida inte transaktionen motsvarar ett nedskrivningsbehov.

Förändring av internvinst under räkenskapsåret har eliminerats i koncernresultaträkningen.

Immateriella tillgångar

Företaget redovisar internt upparbetade immateriella anläggningstillgångar enligt aktiveringsmodellen. Det innebär att samtliga utgifter som avser framtagandet av en internt upparbetad immateriell anläggningstillgång aktiveras och skrivs av under tillgångens beräknade nyttjandeperiod, under förutsättningarna att kriterierna i BFNAR 2012:1 är uppfyllda.

Anläggningstillgångar

Immateriella och materiella anläggningstillgångar redovisas till anskaffningsvärde minskat med ackumulerade avskrivningar enligt plan och eventuella nedskrivningar.

Avskrivning sker linjärt över den förväntade nyttjandeperioden med hänsyn till väsentligt restvärde. Följande avskrivningsprocent tillämpas:

Immateriella anläggningstillgångar

Balanserade utgifter för utvecklingsarbeten	5 år
---	------

Materiella anläggningstillgångar

Byggnader	33-100 år
Markanläggningar	20 år
Maskiner och andra tekniska anläggningar	20 år
Inventarier, verktyg och installationer	3-5 år
Leasade anläggningstillgångar	3-14 år

Komponentindelning

Materiella anläggningstillgångar har delats upp på komponenter när komponenterna är betydande och när komponenterna har väsentligt olika nyttjandeperioder. När en komponent i en anläggningstillgång byts ut, utrangeras eventuell kvarvarande del av den gamla komponenten och den nya komponentens anskaffningsvärde aktiveras. Utgifter för löpande reparationer och underhåll redovisas som kostnader.

Låneutgifter

De låneutgifter som uppkommer då företaget lånar kapital kostnadsförs i resultaträkningen i den period de uppstår.

Finansiella instrument

Andelar i dotterföretag

Andelar i dotterföretag redovisas till anskaffningsvärde efter avdrag för eventuella nedskrivningar. I anskaffningsvärdet ingår köpeskillingen som erlagts för aktierna samt förvärvskostnader. Eventuella kapitaltillskott läggs till anskaffningsvärdet när de uppkommer.

Kundfordringar/kortfristiga fordringar

Kundfordringar och kortfristiga fordringar redovisas som omsättningstillgångar till det belopp som förväntas bli inbetalt efter avdrag för individuellt bedömda osäkra fordringar.

Låneskulder och leverantörsskulder

Låneskulder och leverantörsskulder redovisas initialt till anskaffningsvärde efter avdrag för transaktionskostnader. Skiljer sig det redovisade beloppet från det belopp som ska återbetalas vid förfallotidpunkten periodiseras mellanskillnaden som räntekostnad över lånets löptid med hjälp av instrumentets effektivränta. Härigenom överensstämmer vid förfallotidpunkten det redovisade beloppet och det belopp som ska återbetalas.

Nedskrivningsprövning av finansiella anläggningstillgångar

Vid varje balansdag bedöms om det finns indikationer på nedskrivningsbehov av någon av de finansiella anläggningstillgångarna. Nedskrivning sker om värdenedgången bedöms vara bestående och provas individuellt.

Samtliga finansiella instrument värderas och redovisas utifrån verkligt värde i enlighet med reglerna i kapitel 12 i BFNAR 2012:1 (K3).

Leasingavtal

Leasingavgifter enligt operationella leasingavtal, inklusive förhöjd förstagångshyra men exklusive utgifter för tjänster som försäkring och underhåll redovisas som en kostnad linjärt över leasingperioden.

Finansiella leasingavtal medför att rättigheter och skyldigheter redovisas som tillgång respektive skuld i balansräkningen. Tillgången och skulden värderas till det lägsta av tillgångens verkliga värde och nuvärdet av minimileaseavgifterna. Utgifter som direkt kan hänföras till leasingavtalet läggs till tillgångens värde. Leasingavgifterna fördelas på ränta och amortering enligt effektivräntemetoden. Variabla avgifter redovisas som kostnad i den period de uppkommer. Den leasade tillgången skrivs av linjärt över leasingperioden.

Varulager

Varulagret har värderats till det lägsta av dess anskaffningsvärde och dess nettoförsäljningsvärde på balansdagen. Med nettoförsäljningsvärde avses varornas beräknade försäljningspris minskat med försäljningskostnader. Den valda värderingsmetoden innebär att inkurans i varulagret har beaktats.

Inkomstskatter

Total skatt utgörs av aktuell skatt och uppskjuten skatt. Skatter redovisas i resultaträkningen, utom då underliggande transaktion redovisas direkt mot eget kapital varvid tillhörande skatteeffekter redovisas i eget kapital.

Aktuell skatt

Aktuell skatt avser inkomstskatt för innevarande räkenskapsår samt den del av tidigare räkenskapsårs inkomstskatt som ännu inte redovisats. Aktuell skatt beräknas utifrån den skattesats som gäller per balansdagen.

Uppskjuten skatt

Uppskjuten skatt är inkomstskatt som avser framtida räkenskapsår till följd av tidigare händelser. Redovisning sker enligt balansräkningsmetoden. Enligt denna metod redovisas uppskjutna skatteskulder och uppskjutna skattefordringar på temporära skillnader som uppstår mellan bokförda respektive skattemässiga värden för tillgångar och skulder samt för övriga skattemässiga avdrag eller underskott.

Uppskjutna skattefordringar netto redovisas mot uppskjutna skatteskulder endast om de kan betalas med ett nettobelopp. Uppskjuten skatt beräknas utifrån gällande skattesats på balansdagen. Effekter av förändringar i gällande skattesatser resultatförs i den period förändringen lagstads. Uppskjuten skattefordran redovisas som finansiell anläggningstillgång och uppskjuten skatteskuld som avsättning.

Uppskjuten skattefordran avseende underskottsavdrag eller andra framtida skattemässiga avdrag redovisas i den omfattning det är sannolikt att avdragen kan avräknas mot framtida skattemässiga överskott.

På grund av sambandet mellan redovisning och beskattning särredovisas inte den uppskjutna skatteskulden som är hänförlig till obeskattade reserver.

Ersättningar till anställda

Ersättningar till anställda avser alla former av ersättningar som företaget lämnar till de anställda. Kortfristiga ersättningar utgörs av bland annat löner, betald semester, betald frånvaro, bonus och ersättning efter avslutad anställning (pension). Kortfristiga ersättningar redovisas som kostnad och en skuld då det finns en legal eller informell förpliktelse att betala ut en ersättning till följd av en tidigare händelse och en tillförlitlig uppskattning av beloppet kan göras.

Koncernbidrag

Erhållna och lämnade koncernbidrag redovisas som bokslutsdispositioner.

Kassaflödesanalys

Kassaflödesanalysen upprättas enligt indirekt metod. Det redovisade kassaflödet omfattar endast transaktioner som medfört in- eller utbetalningar.

Som likvida medel klassificerar företaget, förutom kassamedel, disponibla tillgodohavanden hos banker och andra kreditinstitut samt kortfristiga likvida placeringar som är noterade på en marknadsplats och har en kortare löptid än tre månader från anskaffningstidpunkten. Förändringar i spärrade medel redovisas i investeringsverksamheten.

Nyckeltalsdefinitioner

Nettoomsättning

Rörelsens huvudintäkter, fakturerade kostnader, sidointäkter samt intäktskorrigeringar.

Rörelseresultat

Resultat efter avskrivningar men före finansiella intäkter och kostnader.

Resultat efter finansiella poster

Resultat efter finansiella intäkter och kostnader men före bokslutsdispositioner och skatter.

Balansomslutning

Företagets samlade tillgångar.

Soliditet (%)

Justerat eget kapital (eget kapital och obeskattade reserver med avdrag för uppskjuten skatt) i procent av balansomslutning.

Vinstmarginal (%)

Rörelseresultat i procent av omsättningen.

Upprättandet av bokslut och tillämpning av redovisningsprinciper, baseras ofta på ledningens bedömningar, uppskattningar och antaganden som anses vara rimliga vid den tidpunkt då bedömningen görs. Uppskattningar och bedömningar är baserade på historiska erfarenheter och ett antal andra faktorer, som under rådande omständigheter anses vara rimliga. Resultatet av dessa används för att bedöma de redovisade värdena på tillgångar och skulder, som inte annars framgår tydligt från andra källor. Det verkliga utfallet kan avvika från dessa uppskattningar och bedömningar. Uppskattningar och antaganden ses över regelbundet.

Enligt företagsledningen är väsentliga bedömningar avseende tillämpade redovisningsprinciper samt källor till osäkerhet i uppskattningar, främst relaterade till successiv vinstavräkning.

Not 2 Leasingavtal

Koncernen

Framtida leasingavgifter, för icke uppsägningsbara leasingavtal, förfaller till betalning enligt följande:

	2024	2023
Inom ett år	16 824	7 149
Senare än ett år men inom fem år	11 404	22 069
Senare än fem år	0	293
	28 228	29 511

Moderbolaget

Framtida leasingavgifter, för icke uppsägningsbara leasingavtal, förfaller till betalning enligt följande:

	2024	2023
Inom ett år	10 240	3 813
Senare än ett år men inom fem år	10 203	8 310
	20 443	12 123

Not 3 Arvode till revisorer

Koncernen

Med revisionsuppdrag avses granskning av årsredovisningen och bokföringen samt styrelsens och verkställande direktörens förvaltning, övriga arbetsuppgifter som det ankommer på bolagets revisor att utföra samt rådgivning eller annat biträde som föranleds av iakttagelser vid sådan granskning eller genomförandet av sådana övriga arbetsuppgifter.

	2024	2023
Crowe Osborne AB		
Revisionsuppdrag	431	338
Revisionsverksamhet utöver revisionsuppdraget	104	106
	535	444

Moderbolaget

Med revisionsuppdrag avses granskning av årsredovisningen och bokföringen samt styrelsens och verkställande direktörens förvaltning, övriga arbetsuppgifter som det ankommer på bolagets revisor att utföra samt rådgivning eller annat biträde som föranleds av iakttagelser vid sådan granskning eller genomförandet av sådana övriga arbetsuppgifter.

	2024	2023
Crowe Osborne AB		
Revisionsuppdrag	229	289
Revisionsverksamhet utöver revisionsuppdraget	61	90
	290	379

Not 4 Anställda och personalkostnader

Koncernen

	2024	2023
Medelantalet anställda		
Kvinnor	23	23
Män	116	114
	139	137
Löner och andra ersättningar		
Styrelse och verkställande direktör	2 097	3 338
Övriga anställda	73 686	67 717
	75 783	71 055
Sociala kostnader		
Pensionskostnader för styrelse och verkställande direktör	490	579
Pensionskostnader för övriga anställda	7 458	5 947
Övriga sociala avgifter enligt lag och avtal	26 286	24 553
	34 234	31 079
Totala löner, ersättningar, sociala kostnader och pensionskostnader	110 017	102 134

Moderbolaget

	2024	2023
Medelantalet anställda		
Kvinnor	8	10
Män	71	77
	79	87
Löner och andra ersättningar		
Styrelse och verkställande direktör	1 620	1 573
Övriga anställda	49 010	51 495
	50 630	53 068
Sociala kostnader		
Pensionskostnader för styrelse och verkställande direktör	419	390
Pensionskostnader för övriga anställda	5 943	4 953
Övriga sociala avgifter enligt lag och avtal	18 039	18 638
	24 401	23 981
Totala löner, ersättningar, sociala kostnader och pensionskostnader	75 031	77 049

2025062407943

Not 5 Resultat från övriga värdepapper och fordringar som är anläggningstillgångar

Koncernen

	2024	2023
Räntor	3	6
Resultat vid avyttringar	-1 124	
Nedskrivningar	375	-1 254
Förändring av verkligt värde	0	-1 000
	-746	-2 248


Moderbolaget

	2024	2023
Räntor	3	6
Resultat vid avyttringar	-1 124	0
Nedskrivningar	1 254	1 254
Förändring av verkligt värde	0	-1 000
	133	260

Not 6 Aktuell och uppskjuten skatt

Koncernen

	2024	2023
Aktuell skatt	-259	-1 344
Uppskjuten skatt	-91	700
Skatt på årets resultat	-350	-644
Redovisat resultat i skattepliktig verksamhet före skatt	-27 305	-44 451
Skatt beräknad enligt gällande skattesats (20.6%)	5 625	9 157
Ej avdragsgilla kostnader	-987	-865
Ej skattepliktiga intäkter	845	8
Ökning av underskottsavdrag utan motsvarande aktivering av uppskjuten skatt	-5 839	-8 998
Utnyttjande av tidigare ej aktiverade underskottsavdrag	6	0
Justering skatt tidigare år	0	54
Redovisad skattekostnad	-350	-644



Moderbolaget

	2024	2023
Aktuell skatt	0	0
Uppskjuten skatt	-35	0
Skatt på årets resultat	-35	0
Redovisat resultat i skattepliktig verksamhet före skatt	1 988	-43 341
Skatt beräknad enligt gällande skattesats (20.6%)	-409	8 928
Ej avdragsgilla kostnader	-312	-589
Ej skattepliktiga intäkter	844	583
Ökning av underskottsavdrag utan motsvarande aktivering av uppskjuten skatt	-158	-8 922
Redovisad skattekostnad	-35	0

Not 7 Balanserade utgifter för utvecklingsarbeten och liknande arbeten

Koncernen

	2024-12-31	2023-12-31
Ingående anskaffningsvärden	8 596	6 295
Inköp	3 135	2 301
Utgående ackumulerade anskaffningsvärden	11 731	8 596
Ingående avskrivningar	-1 259	0
Årets avskrivningar	-1 813	-1 259
Utgående ackumulerade avskrivningar	-3 072	-1 259
Utgående redovisat värde	8 659	7 337

Moderbolaget

	2024-12-31	2023-12-31
Ingående anskaffningsvärden	8 596	6 295
Inköp	968	2 301
Försäljningar/utrangeringar	-9 564	0
Utgående ackumulerade anskaffningsvärden	0	8 596
Ingående avskrivningar	-1 259	0
Försäljningar/utrangeringar	2 913	
Årets avskrivningar	-1 654	-1 259
Utgående ackumulerade avskrivningar	0	-1 259
Utgående redovisat värde	0	7 337

Not 8 Byggnader och mark

Koncernen

	2024-12-31	2023-12-31
Ingående anskaffningsvärden	42 345	18 056
Inköp	272	6 604
Omklassificeringar	0	17 685
Utgående ackumulerade anskaffningsvärden	42 617	42 345
Ingående avskrivningar	-3 622	-3 106
Årets avskrivningar	-1 222	-516
Utgående ackumulerade avskrivningar	-4 844	-3 622
Utgående redovisat värde	37 773	38 723

Not 9 Inventarier, maskiner och installationer

Koncernen

	2024-12-31	2023-12-31
Ingående anskaffningsvärden	13 393	11 369
Inköp	4 050	2 250
Försäljningar/utrangeringar	-2 474	-225
Utgående ackumulerade anskaffningsvärden	14 969	13 394
Ingående avskrivningar	-9 728	-8 817
Försäljningar/utrangeringar	1 623	131
Årets avskrivningar	-906	-1 042
Utgående ackumulerade avskrivningar	-9 011	-9 728
Ingående nedskrivningar	-62	-62
Utgående ackumulerade nedskrivningar	-62	-62
Utgående redovisat värde	5 896	3 604

Moderbolaget

	2024-12-31	2023-12-31
Ingående anskaffningsvärden	8 260	8 422
Inköp	138	58
Försäljningar/utrangeringar	-595	-219
Utgående ackumulerade anskaffningsvärden	7 803	8 261
Ingående avskrivningar	-7 948	-7 584
Försäljningar/utrangeringar	595	125
Årets avskrivningar	-152	-488
Utgående ackumulerade avskrivningar	-7 505	-7 947
Utgående redovisat värde	298	314

Not 10 Förbättringsutgifter på annans fastighet

Koncernen

	2024-12-31	2023-12-31
Ingående anskaffningsvärden	104	104
Försäljningar/utrangeringar	-104	0
Utgående ackumulerade anskaffningsvärden	0	104
Ingående avskrivningar	-46	-25
Försäljningar/utrangeringar	46	0
Årets avskrivningar	0	-21
Utgående ackumulerade avskrivningar	0	-46
Utgående redovisat värde	0	58

Not 11 Leasade anläggningstillgångar

Koncernen

	2024-12-31	2023-12-31
Ingående anskaffningsvärden	37 553	31 034
Inköp	612	12 838
Försäljningar/utrangeringar	-7 006	-6 319
Utgående ackumulerade anskaffningsvärden	31 159	37 553
Ingående avskrivningar	-11 656	-10 711
Försäljningar/utrangeringar	6 463	4 406
Årets avskrivningar	-5 831	-5 351
Utgående ackumulerade avskrivningar	-11 024	-11 656
Utgående redovisat värde	20 135	25 897

Moderbolaget

	2024-12-31	2023-12-31
Ingående anskaffningsvärden	18 319	17 197
Inköp	612	7 441
Försäljningar/utrangeringar	-7 006	-6 319
Utgående ackumulerade anskaffningsvärden	11 925	18 319
Ingående avskrivningar	-7 193	-8 471
Försäljningar/utrangeringar	6 334	4 406
Årets avskrivningar	-3 167	-3 127
Utgående ackumulerade avskrivningar	-4 026	-7 192
Utgående redovisat värde	7 899	11 127

Not 12 Andra långfristiga värdepappersinnehav

Koncernen

	2024-12-31	2023-12-31
Ingående anskaffningsvärden	3 535	13 192
Försäljningar	-2 567	-9 657
Utgående ackumulerade anskaffningsvärden	968	3 535
Ingående uppskrivningar	14 728	148 071
Försäljningar	-14 728	-133 343
Utgående ackumulerade uppskrivningar	0	14 728
Ingående nedskrivningar	-1 254	0
Försäljningar	1 254	
Årets nedskrivningar	-879	-1 254
Utgående ackumulerade nedskrivningar	-879	-1 254
Utgående redovisat värde	89	17 009

Moderbolaget

	2024-12-31	2023-12-31
Ingående anskaffningsvärden	2 567	12 224
Försäljningar	-2 567	-9 657
Utgående ackumulerade anskaffningsvärden	0	2 567
Ingående uppskrivningar	14 728	148 071
Försäljningar	-14 728	-133 343
Utgående ackumulerade uppskrivningar	0	14 728
Ingående nedskrivningar	-1 254	0
Försäljningar	1 254	
Årets nedskrivningar		-1 254
Utgående ackumulerade nedskrivningar	0	-1 254
Utgående redovisat värde	0	16 041

2025062407949



Not 13 Uppskjuten skatt på temporära skillnader

Koncernen

Uppskjuten skatt på temporära skillnader 2024-12-31

Temporära skillnader	Uppskjuten skattefordran	Uppskjuten skatteskuld	Netto
Skattemässiga underskottsavdrag	7 900	0	7 900
Finansiell leasing	42	-35	7
Temporär skillnad fastigheter	0	-495	-495
	7 942	-530	7 412

2023-12-31

Temporära skillnader	Uppskjuten skattefordran	Uppskjuten skatteskuld	Netto
Skattemässiga underskottsavdrag	7 900	0	7 900
Finansiell leasing	17	0	17
Temporär skillnad fastigheter	0	-414	-414
	7 917	-414	7 503

Förändring av uppskjuten skatt

	Belopp vid årets ingång	Redovisas i resultaträk.	Belopp vid årets utgång
Skattemässiga underskottsavdrag	7 900		7 900
Finansiell leasing	17	-10	7
Temporär skillnad fastigheter	-414	-81	-495
	7 503	-91	7 412

Not 14 Andra långfristiga fordringar

Koncernen

	2024-12-31	2023-12-31
Ingående anskaffningsvärden	406	109
Tillkommande fordringar	31	303
Avgående fordringar	-91	-5
Utgående ackumulerade anskaffningsvärden	346	407
Utgående redovisat värde	346	407

Moderbolaget

	2024-12-31	2023-12-31
Ingående anskaffningsvärden	406	109
Tillkommande fordringar	31	303
Avgående fordringar	-91	-5
Utgående ackumulerade anskaffningsvärden	346	407
Utgående redovisat värde	346	407

Not 15 Upparbetad men ej fakturerad intäkt

Koncernen

	2024-12-31	2023-12-31
Upparbetad intäkt	200 806	110 675
Fakturerat belopp	-182 105	-96 161
	18 701	14 514

Moderbolaget

	2024-12-31	2023-12-31
Upparbetad intäkt	200 806	108 105
Fakturerat belopp	-182 105	-92 826
	18 701	15 279

Not 16 Skulder till kreditinstitut och skulder avseende leasade anläggningstillgångar

Koncernen

	2024-12-31	2023-12-31
Förfaller senare än fem år efter balansdagen		
Förfallotidpunkt, inom ett år från balansdagen	6 374	6 690
Förfallotidpunkt, 1-5 år från balansdagen	42 145	38 982
	48 519	45 672

Moderbolaget

	2024-12-31	2023-12-31
Förfaller senare än fem år efter balansdagen		
Förfallotidpunkt, inom ett år från balansdagen	2 213	3 333
Förfallotidpunkt, 1-5 år från balansdagen	5 269	7 596
	7 482	10 929

Not 17 Checkräkningskredit

Koncernen

	2024-12-31	2023-12-31
Beviljat belopp på checkräkningskredit uppgår till	30 000	30 000
Utnyttjad kredit uppgår till	23 404	14 169

Moderbolaget

	2024-12-31	2023-12-31
Beviljat belopp på checkräkningskredit uppgår till	25 000	25 000
Utnyttjad kredit uppgår till	20 270	10 117

2025062407952

Not 18 Fakturerad men ej upparbetad intäkt

Koncernen

	2024-12-31	2023-12-31
Fakturerat belopp	270 693	241 146
Upparbetad intäkt	-239 923	-212 659
	30 770	28 487

Moderbolaget

	2024-12-31	2023-12-31
Fakturerat belopp	270 693	188 872
Upparbetad intäkt	-239 923	-162 378
	30 770	26 494

Not 19 Upplupna kostnader och förutbetalda intäkter

Koncernen

	2024-12-31	2023-12-31
Upplupna löner och semesterlöner inklusive sociala avgifter	12 126	11 725
Övriga poster	1 794	2 542
	13 920	14 267

Moderbolaget

	2024-12-31	2023-12-31
Upplupna löner och semesterlöner inklusive sociala avgifter	8 475	8 936
Övriga poster	1 353	741
	9 828	9 677

Not 20 Inköp och försäljning mellan koncernföretag

Moderbolaget

Av moderföretagets totala inköp och försäljningar avser 75 905 tkr (42 697 tkr) inköp från och 5 960 tkr (4 473 tkr) försäljningar till andra företag inom koncernen.

**Not 21 Resultat från andelar i koncernföretag
Moderbolaget**

	2024	2023
Erhållna utdelningar	2 801	2 800
Nedskrivningar	-550	0
	2 251	2 800

**Not 22 Övriga ränteintäkter och liknande resultatposter
Moderbolaget**

	2024	2023
Ränteintäkter från koncernföretag	570	680
Övriga ränteintäkter	135	99
	705	779

**Not 23 Bokslutsdispositioner
Moderbolaget**

	2024	2023
Mottagna koncernbidrag	993	1 398
Lämnade koncernbidrag	-591	-31 199
	402	-29 801

Not 24 Andelar i koncernföretag

Moderbolaget

	2024-12-31	2023-12-31
Ingående anskaffningsvärden	14 197	14 147
Inköp	60 970	50
Försäljningar	-25 900	0
Utgående ackumulerade anskaffningsvärden	49 267	14 197
Årets nedskrivningar	-550	0
Utgående ackumulerade nedskrivningar	-550	0
Utgående redovisat värde	48 717	14 197

Not 25 Specifikation andelar i koncernföretag

Moderbolaget

Namn	Kapital- andel	Rösträtts- andel	Antal Andelar	Bokfört värde
Fasadglas Fastigheter i Hultsfred AB	100 %	100 %	1 000	5 365
Fasadglas i Uppsala AB	66,7 %	66,7 %	667	6 853
Fasadglas Glasprojekt i Sverige AB	100 %	100 %	1 000	500
FG Light Energy AB	100 %	100 %	5 000	278
bARK Fasadsystem AB	96 %	96 %	4 800	35 670
Fasadglas Smide i Sundby AB	100 %	100 %	500	50
				48 716

	Org.nr	Säte
Fasadglas Fastigheter i Hultsfred AB	556885-1041	Stockholm
Fasadglas i Uppsala AB	556514-7039	Stockholm
Fasadglas Glasprojekt i Sverige AB	556817-4998	Stockholm
FG Light Energy AB	556923-8859	Stockholm
bARK Fasadsystem AB	556332-3269	Stockholm
Fasadglas Smide i Sundby AB	559422-9121	Stockholm

Not 26 Specifikation andelar i intresseföretag och gemensamt styrda företag

Moderbolaget

Namn	Kapital- andel	Rösträtts- andel	Bokfört värde
HB Glaskonstruktioner Sverige	50 %	50 %	0
Fasadglas A/S	25 %	25 %	176
			176

	Org.nr	Säte
HB Glaskonstruktioner Sverige	969751-0874	Falkenberg
Fasadglas A/S	44369583	Tølløse, Danmark

Not 27 Antal aktier och kvotvärde

Moderbolaget

Namn	Antal aktier	Kvotvärde
Antal A-Aktier	1 240 000	1
Antal B-Aktier	1 030 314	1
	2 270 314	

Not 28 Disposition av vinst eller förlust

Moderbolaget

2024-12-31

Förslag till vinstdisposition

Styrelsen föreslår att till förfogande stående vinstmedel:

fri överkursfond	20 663	
balanserad vinst	21 618	
årets vinst	1 953	
	44 234	
disponeras så att i ny räkning överföres	44 234	
	44 234	

Not 29 Justering för poster som inte ingår i kassaflödet

Koncernen

2024-12-31

2023-12-31

Avskrivningar	9 773	8 189
Resultat vid försäljning av anläggningstillgångar	725	-2 330
Resultatandelar intresseföretag	-143	0
Orealiserad värdetförändring aktier		1 000
Nedskrivningar	-375	1 254
Övriga poster	17	5
	9 997	8 118

Moderbolaget

	2024-12-31	2023-12-31
Avskrivningar	4 973	4 875
Vinst vid försäljning av anläggningstillgångar	-1 777	-2 330
Orealiserad värdeförändring aktier	0	1 000
Nedskrivningar och återföring nedskrivningar	-704	1 254
Utdelning från dotterföretag	-2 801	-2 800
Övriga poster	17	8
	-292	2 007

Not 30 Uppgifter om moderföretag

Moderbolaget

Företaget är ett dotterföretag till Ryttaholmen AB, org.nr 556269-8356, med säte i Stockholm. Moderföretaget upprättar koncernredovisning för den största koncernen.

Not 31 Ställda säkerheter

Koncernen

	2024-12-31	2023-12-31
För företagets egen räkning:		
Fastighetsinteckningar	29 250	20 000
Företagsinteckningar	37 000	35 500
Tillgångar med äganderättsförbehåll	20 134	25 897
	86 384	81 397


Moderbolaget

	2024-12-31	2023-12-31
För företagets egen räkning:		
Företagsinteckningar	32 000	32 000
Tillgångar med äganderättsförbehåll	7 898	11 126
	39 898	43 126


Not 32 Eventualförpliktelser

Moderbolaget

	2024-12-31	2023-12-31
Borgensåtagande för dotterföretag	5 000	5 225
	5 000	5 225



Stockholm den 21 maj 2025



Peter Andersson
Ordförande




Diana Jurekov




Helena Melin




Erik Mitteregger



Carl-Johan Svennewall



Håkan Svennewall




Jan Lindholm
Verkställande direktör

Revisorspåteckning

Vår revisionsberättelse har lämnats den 21 maj 2025

Crowe Osborne AB



Joakim Lindberg
Auktoriserad revisor



Crowe Osborne AB

Revisionsberättelse

Till bolagsstämman i Fasadglas Bäcklin AB
Org.nr 556325-9547

Rapport om årsredovisningen och koncernredovisningen

Uttalanden

Vi har utfört en revision av årsredovisningen och koncernredovisningen för Fasadglas Bäcklin AB för räkenskapsåret 2024.

Enligt vår uppfattning har årsredovisningen och koncernredovisningen upprättats i enlighet med årsredovisningslagen och ger en i alla väsentliga avseenden rättvisande bild av moderbolagets och koncernens finansiella ställning per den 2024-12-31 och av dessas finansiella resultat och kassaflöde för året enligt årsredovisningslagen. Förvaltningsberättelsen är förenlig med årsredovisningens och koncernredovisningens övriga delar.

Vi tillstyrker därför att bolagsstämman fastställer resultaträkningen och balansräkningen för moderbolaget och koncernen.

Grund för uttalanden

Vi har utfört revisionen enligt International Standards on Auditing (ISA) och god revisionssed i Sverige. Vårt ansvar enligt dessa standarder beskrivs närmare i avsnittet *Revisorns ansvar*. Vi är oberoende i förhållande till moderbolaget och koncernen enligt god revisorssed i Sverige och har i övrigt fullgjort vårt yrkesetiska ansvar enligt dessa krav.

Vi anser att de revisionsbevis vi har inhämtat är tillräckliga och ändamålsenliga som grund för våra uttalanden.

Styrelsens och verkställande direktörens ansvar

Det är styrelsen och verkställande direktören som har ansvaret för att årsredovisningen och koncernredovisningen upprättas och att de ger en rättvisande bild enligt årsredovisningslagen. Styrelsen och verkställande direktören ansvarar även för den interna kontroll som de bedömer är nödvändig för att upprätta en årsredovisning och koncernredovisning som inte innehåller några väsentliga felaktigheter, vare sig dessa beror på oegentligheter eller misstag.

Vid upprättandet av årsredovisningen och koncernredovisningen ansvarar styrelsen och verkställande direktören för bedömningen av bolagets och koncernens förmåga att fortsätta verksamheten. De upplyser, när så är tillämpligt, om förhållanden som kan påverka förmågan att fortsätta verksamheten och att använda antagandet om fortsatt drift. Antagandet om fortsatt drift tillämpas dock inte om styrelsen och verkställande direktören avser att likvidera bolaget, upphöra med verksamheten eller inte har något realistiskt alternativ till att göra något av detta.

Revisorns ansvar

Våra mål är att uppnå en rimlig grad av säkerhet om huruvida årsredovisningen och koncernredovisningen som helhet inte innehåller några väsentliga felaktigheter, vare sig dessa beror på oegentligheter eller misstag, och att lämna en revisionsberättelse som innehåller våra uttalanden. Rimlig säkerhet är en hög grad av säkerhet, men är ingen garanti för att en revision som utförs enligt ISA och god revisionssed i Sverige alltid kommer att upptäcka en väsentlig felaktighet om en sådan finns.

Felaktigheter kan uppstå på grund av oegentligheter eller misstag och anses vara väsentliga om de enskilt eller tillsammans rimligen kan förväntas påverka de ekonomiska beslut som användare fattar med grund i årsredovisningen och koncernredovisningen.

Som del av en revision enligt ISA använder vi professionellt omdöme och har en professionellt skeptisk inställning under hela revisionen. Dessutom:

- identifierar och bedömer vi riskerna för väsentliga felaktigheter i årsredovisningen och koncernredovisningen, vare sig dessa beror på oegentligheter eller misstag, utformar och utför granskningsåtgärder bland annat utifrån dessa risker och inhämtar revisionsbevis som är tillräckliga och ändamålsenliga för att utgöra en grund för våra uttalanden. Risker för att inte upptäcka en väsentlig felaktighet till följd av oegentligheter är högre än för en väsentlig felaktighet som beror på misstag, eftersom oegentligheter kan innefatta agerande i maskopi, förfalskning, avsiktliga utelämnanden, felaktig information eller åsidosättande av intern kontroll.

- skaffar vi oss en förståelse av den del av bolagets interna kontroll som har betydelse för vår revision för att utforma granskningsåtgärder som är lämpliga med hänsyn till omständigheterna, men inte för att uttala oss om effektiviteten i den interna kontrollen.

- utvärderar vi lämpligheten i de redovisningsprinciper som används och rimligheten i styrelsens och verkställande direktörens uppskattningar i redovisningen och tillhörande upplysningar.

- drar vi en slutsats om lämpligheten i att styrelsen och verkställande direktören använder antagandet om fortsatt drift vid upprättandet av årsredovisningen och koncernredovisningen. Vi drar också en slutsats, med grund i de inhämtade revisionsbevisen, om huruvida det finns någon väsentlig osäkerhetsfaktor som avser sådana händelser eller förhållanden som kan leda till betydande tvivel om bolagets och koncernens förmåga att fortsätta verksamheten. Om vi drar slutsatsen att det finns en väsentlig osäkerhetsfaktor, måste vi i revisionsberättelsen fästa uppmärksamheten på upplysningarna i årsredovisningen och koncernredovisningen om den väsentliga osäkerhetsfaktorn eller, om sådana upplysningar är otillräckliga, modifiera uttalandet om årsredovisningen och koncernredovisningen. Våra slutsatser baseras på de revisionsbevis som inhämtas fram till datumet för revisionsberättelsen. Dock kan framtida händelser eller förhållanden göra att ett bolag och en koncern inte längre kan fortsätta verksamheten.

- utvärderar vi den övergripande presentationen, strukturen och innehållet i årsredovisningen och koncernredovisningen, däribland upplysningarna, och om årsredovisningen och koncernredovisningen återger de underliggande transaktionerna och händelserna på ett sätt som ger en rättvisande bild.



Crowe Osborne AB

- inhämtar vi tillräckliga och ändamålsenliga revisionsbevis avseende den finansiella informationen för enheterna eller affärsaktiviteterna inom koncernen för att göra ett uttalande avseende koncernredovisningen. Vi ansvarar för styrning, övervakning och utförande av koncernrevisionen. Vi är ensamt ansvariga för våra uttalanden.

Vi måste informera styrelsen om bland annat revisionens planerade omfattning och inriktning samt tidpunkten för den. Vi måste också informera om betydelsefulla iakttagelser under revisionen, däribland de eventuella betydande brister i den interna kontrollen som vi identifierat.

Rapport om andra krav enligt lagar och andra författningar

Uttalanden

Utöver vår revision av årsredovisningen och koncernredovisningen har vi även utfört en revision av styrelsens och verkställande direktörens förvaltning för Fasadglas Bäcklin AB för räkenskapsåret 2024 samt av förslaget till dispositioner beträffande bolagets vinst eller förlust.

Vi tillstyrker att bolagsstämman disponerar vinsten enligt förslaget i förvaltningsberättelsen och beviljar styrelsens ledamöter och verkställande direktören ansvarsfrihet för räkenskapsåret.

Grund för uttalanden

Vi har utfört revisionen enligt god revisions sed i Sverige. Vårt ansvar enligt denna beskrivs närmare i avsnittet Revisorns ansvar. Vi är oberoende i förhållande till moderbolaget och koncernen enligt god revisors sed i Sverige och har i övrigt fullgjort vårt yrkesetiska ansvar enligt dessa krav.

Vi anser att de revisionsbevis vi har inhämtat är tillräckliga och ändamålsenliga som grund för våra uttalanden.

Styrelsens och verkställande direktörens ansvar

Det är styrelsen som har ansvaret för förslaget till dispositioner beträffande bolagets vinst eller förlust. Vid förslag till utdelning innefattar detta bland annat en bedömning av om utdelningen är försvarlig med hänsyn till de krav som bolagets och koncernens verksamhetsart, omfattning och risker ställer på storleken av moderbolagets och koncernens egna kapital, konsolideringsbehov, likviditet och ställning i övrigt.

Styrelsen ansvarar för bolagets organisation och förvaltningen av bolagets angelägenheter. Detta innefattar bland annat att fortlöpande bedöma bolagets och koncernens ekonomiska situation och att tillse att bolagets organisation är utformad så att bokföringen, medelsförvaltningen och bolagets ekonomiska angelägenheter i övrigt kontrolleras på ett betryggande sätt. Verkställande direktören ska sköta den löpande förvaltningen enligt styrelsens riktlinjer och anvisningar och bland annat vidta de åtgärder som är nödvändiga för att bolagets bokföring ska fullgöras i överensstämmelse med lag och för att medelsförvaltningen ska skötas på ett betryggande sätt.

Revisorns ansvar

Vårt mål beträffande revisionen av förvaltningen, och därmed vårt uttalande om ansvarsfrihet, är att inhämta revisionsbevis för att med en rimlig grad av säkerhet kunna bedöma om någon styrelseledamot eller verkställande direktören i något väsentligt avseende:

- företagit någon åtgärd eller gjort sig skyldig till någon försummelse som kan föranleda ersättningsskyldighet mot bolaget, eller

- på något annat sätt handlat i strid med aktiebolagslagen, årsredovisningslagen eller bolagsordningen.

Vårt mål beträffande revisionen av förslaget till dispositioner av bolagets vinst eller förlust, och därmed vårt uttalande om detta, är att med rimlig grad av säkerhet bedöma om förslaget är förenligt med aktiebolagslagen.

Rimlig säkerhet är en hög grad av säkerhet, men ingen garanti för att en revision som utförs enligt god revisions sed i Sverige alltid kommer att upptäcka åtgärder eller försummelser som kan föranleda ersättningsskyldighet mot bolaget, eller att ett förslag till dispositioner av bolagets vinst eller förlust inte är förenligt med aktiebolagslagen.

Som en del av en revision enligt god revisions sed i Sverige använder vi professionellt omdöme och har en professionellt skeptisk inställning under hela revisionen. Granskningen av förvaltningen och förslaget till dispositioner av bolagets vinst eller förlust grundar sig främst på revisionen av räkenskaperna. Vilka tillkommande granskningsåtgärder som utförs baseras på vår professionella bedömning med utgångspunkt i risk och väsentlighet. Det innebär att vi fokuserar granskningen på sådana åtgärder, områden och förhållanden som är väsentliga för verksamheten och där avsteg och överträdelser skulle ha särskild betydelse för bolagets situation. Vi går igenom och prövar fattade beslut, beslutsunderlag, vidtagna åtgärder och andra förhållanden som är relevanta för vårt uttalande om ansvarsfrihet. Som underlag för vårt uttalande om styrelsens förslag till dispositioner beträffande bolagets vinst eller förlust har vi granskat om förslaget är förenligt med aktiebolagslagen.

Stockholm den 21 maj 2025

Crowe Osborne AB

Joakim Lindberg
Auktoriserad revisor