

Tjänsteanteckning 2022-11-03
Denna årsredovisning ersätter handling som
inkom: 2022-07-26 och har film nr: 9064-4602
/SEJ, Bolagsverket

Årsredovisning

Kungälv's Entreprenad & Handräckning Aktiefbolag

559163-0057

Styrelsen avger följande årsredovisning för
räkenskapsåret 2021-01-01 - 2021-12-31.

Om inte annat särskilt anges, redovisas alla belopp i hela kronor (sek).


INNEHÅLLSFÖRTECKNING	SIDA
- Förvaltningsberättelse	2
- Resultaträkning	3
- Balansräkning	4 - 5
- Noter	6 - 7
- Underskrifter	7

FASTSTÄLLELSEINTYG

Jag intygar att resultaträkningen och balansräkningen har fastställts på extrastämman 2022-09-19.
Stämman beslöt att godkänna styrelsens förslag till vinstdisposition.

Jag intygar att innehållet i dessa handlingar överensstämmer med originalen och att originalen undertecknats av
samtliga personer som enligt lag ska underteckna dessa.

Kungälv 2022-09-19


Jonas Nilsson

FÖRVALTNINGSBERÄTTELSE

VERKSAMHETEN

Allmänt om verksamheten

Företaget bedriver entreprenadverksamhet inom mark- och grundarbeten.

Företaget har sitt säte i Kungälv's kommun .

Denna årsredovisning ersätter tidigare registrerad för räkenskapsåret 2021 som har väsentliga brister i förvaltningsberättelsen, felaktigt redovisade belopp i resultat- och balansräkningar samt bristande information i noter.

FLERÅRSÖVERSIKT

	2101-2112	2001-2012	1901-1912	1806-1812
Nettoomsättning	5 988 687	3 716 848	2 159 749	1 025 503
Resultat efter finansiella poster	598 144	834 268	151 652	322 520
Soliditet %	37	52	36	54

Nettoomsättningen har ökat med mer än 30% eftersom antalet anställda ökat till i medeltal 5 och fler och större entreprenader kunnat genomföras.

FÖRÄNDRINGAR I EGET KAPITAL

	Aktiekapital	Balanserat resultat	Årets resultat	Totalt
Belopp vid årets ingång	50 000	370 544	537 935	958 479
<i>Resultatdisposition enligt bolagsstämman</i>				
Utdelning		-125 000		-125 000
Balanseras i ny räkning		537 935	-537 935	0
Årets resultat			363 473	363 473
Belopp vid årets utgång	50 000	783 479	363 473	1 196 952

RESULTATDISPOSITION

Till årsstämmans förfogande står följande medel:

Balanserat resultat	783 479
Årets resultat	363 473
<i>Summa</i>	1 146 952

Styrelsen föreslår att medlen disponeras enligt följande:

Utdelning	150 000
Balanseras i ny räkning	996 952
<i>Summa</i>	1 146 952

Med hänvisning till ovanstående och vad som i övrigt kommit till styrelsens kännedom är det styrelsens bedömning att utdelningen är försvarbar (enligt ABL 17 kap 3 §) med tanke på de krav som verksamhetens art och omfattning samt risker ställer på storleken av bolagets egna kapital, konsolideringsbehov, likviditet och ställning i övrigt.

RESULTATRÄKNING

1

	2021-01-01 2021-12-31	2020-01-01 2020-12-31
Rörelseintäkter, lagerförändringar m.m.		
Nettoomsättning	5 988 687	3 716 848
Övriga rörelseintäkter	-	100 000
Summa rörelseintäkter, lagerförändringar m.m.	5 988 687	3 816 848
Rörelsekostnader		
Råvaror och förnödenheter	-1 818 793	-1 331 184
Övriga externa kostnader	-1 180 406	-352 453
Personalkostnader	-2 197 131	-1 162 744
Av- och nedskrivningar av materiella och immateriella anläggningstillgångar	-168 950	-120 400
Summa rörelsekostnader	-5 365 280	-2 966 781
Rörelseresultat	623 407	850 067
Finansiella poster		
Räntekostnader och liknande resultatposter	-25 263	-15 799
Summa finansiella poster	-25 263	-15 799
Resultat efter finansiella poster	598 144	834 268
Bokslutsdispositioner		
Förändring av periodiseringsfonder	-140 000	-150 000
Summa bokslutsdispositioner	-140 000	-150 000
Resultat före skatt	458 144	684 268
Skatter		
Skatt på årets resultat	-94 671	-146 333
Årets resultat	363 473	537 935

2022092203266

BALANSRÄKNING

1

2021-12-31

2020-12-31

TILLGÅNGAR

Anläggningstillgångar

Materiella anläggningstillgångar

Maskiner och andra tekniska anläggningar

3

1 884 689

–

Inventarier, verktyg och installationer

4

166 217

421 465

Summa materiella anläggningstillgångar

2 050 906

421 465

Finansiella anläggningstillgångar

Andelar i intresseföretag och gemensamt styrda företag

5

7 500

–

Summa finansiella anläggningstillgångar

7 500

–

Summa anläggningstillgångar

2 058 406

421 465

Omsättningstillgångar

Kortfristiga fordringar

Kundfordringar

307 062

201 719

Övriga fordringar

–

30 273

Förutbetalda kostnader och upplupna intäkter

148 051

414 449

Summa kortfristiga fordringar

455 113

646 441

Kassa och bank

Kassa och bank

1 295 601

1 004 020

Summa kassa och bank

1 295 601

1 004 020

Summa omsättningstillgångar

1 750 714

1 650 461

SUMMA TILLGÅNGAR

3 809 120

2 071 926

2022092203268

	2021-12-31	2020-12-31
EGET KAPITAL OCH SKULDER		
Eget kapital		
<i>Bundet eget kapital</i>		
Aktiekapital	50 000	50 000
<i>Summa bundet eget kapital</i>	<i>50 000</i>	<i>50 000</i>
<i>Fritt eget kapital</i>		
Balanserat resultat	783 479	370 544
Årets resultat	363 473	537 935
<i>Summa fritt eget kapital</i>	<i>1 146 952</i>	<i>908 479</i>
Summa eget kapital	1 196 952	958 479
Obeskattade reserver		
Periodiseringsfonder	290 000	150 000
Summa obeskattade reserver	290 000	150 000
Långfristiga skulder		
Övriga skulder till kreditinstitut	6,7 958 301	376 575
Summa långfristiga skulder	958 301	376 575
Kortfristiga skulder		
Leverantörsskulder	594 713	267 611
Skatteskulder	145 181	145 519
Övriga skulder	444 711	27 250
Upplupna kostnader och förutbetalda intäkter	179 262	146 492
Summa kortfristiga skulder	1 363 867	586 872
SUMMA EGET KAPITAL OCH SKULDER	3 809 120	2 071 926

NOTER

Not 1 Redovisningsprinciper

Enligt BFNAR 2016:10

Årsredovisningen har upprättats enligt årsredovisningslagen och BFNAR 2016:10 Årsredovisning i mindre företag (K2).

Materiella anläggningstillgångar

Avskrivning sker över den förväntade nyttjandeperioden.

	Procent	År
Maskiner och andra tekniska anläggningar	12,5-20	5-8
Inventarier, verktyg och installationer	20	5

Tjänste- och entreprenaduppdrag

Tjänste- och entreprenaduppdrag till fast pris redovisas enligt huvudregeln.

Not 2 Medelantalet anställda

	2021	2020
Medelantalet anställda	5	3

Not 3 Maskiner och andra tekniska anläggningar

	2021-12-31	2020-12-31
<i>Förändringar av anskaffningsvärden</i>		
Inköp	2 159 391	–
Utgående anskaffningsvärden	2 159 391	–
<i>Förändringar av avskrivningar</i>		
Årets avskrivningar	-274 702	–
Utgående avskrivningar	-274 702	–
Redovisat värde	1 884 689	–

Not 4 Inventarier, verktyg och installationer

	2021-12-31	2020-12-31
Ingående anskaffningsvärden	602 000	556 000
<i>Förändringar av anskaffningsvärden</i>		
Inköp	195 000	46 000
Omklassificeringar m.m.	-556 000	–
Utgående anskaffningsvärden	241 000	602 000
Ingående avskrivningar	-180 535	-60 135
<i>Förändringar av avskrivningar</i>		
Omklassificeringar m.m.	180 535	–
Årets avskrivningar	-74 783	-120 400
Utgående avskrivningar	-74 783	-180 535
Redovisat värde	166 217	421 465

20220922203270

Not 5	Andelar i intresseföretag och gemensamt styrda företag	2021-12-31	2020-12-31
	<i>Förändringar av anskaffningsvärden</i>		
	Inköp	12 500	—
	Försäljningar	-5 000	—
	Utgående anskaffningsvärden	7 500	—
	Redovisat värde	7 500	—

Not 6	Långfristiga skulder	2021-12-31	2020-12-31
	Långfristiga skulder som förfaller till betalning senare än fem år efter balansdagen	958 301	376 575

Not 7	Tillgångar, avsättningar och skulder som avser flera poster	2021-12-31	2020-12-31
-------	---	------------	------------

Företagets banklån som uppgår till 1 153 656 kr har delats upp på följande poster i balansräkningen.

	<i>Långfristiga skulder</i>		
	Övriga skulder till kreditinstitut	958 300	376 575
	<i>Kortfristiga skulder</i>		
	Övriga skulder till kreditinstitut	195 356	—

Not 8	Ställda säkerheter	2021-12-31	2020-12-31
	Tillgångar med äganderättsförbehåll	1 437 977	357 729
	Summa ställda säkerheter	1 437 977	357 729


Not 9 Väsentliga händelser efter räkenskapsårets slut

Vid extrastämman hållen i Kungälv den 19 september 2022, beslutades att styrelsen ska begära om utbyte av tidigare godkänd och registrerad årsredovisning för räkenskapsåret 2021-01-01 - 2021-12-31 mot denna.

Orsaken är att den tidigare årsredovisningen har väsentliga brister i förvaltningsberättelsen, felaktigt redovisade belopp i resultat- och balansräkningar samt bristande information i noter.

LINDERSKRIFTER

Kungälv


Jonas Nilsson
2022-09-19

Kungälv's Entreprenad & Handräckning Aktiebolag
c/o Jonas Nilsson
Högalidsgatan 10
442 35 Kungälv
Org.nr 559163-0057

Kungälv 2022-09-20

Bolagsverket

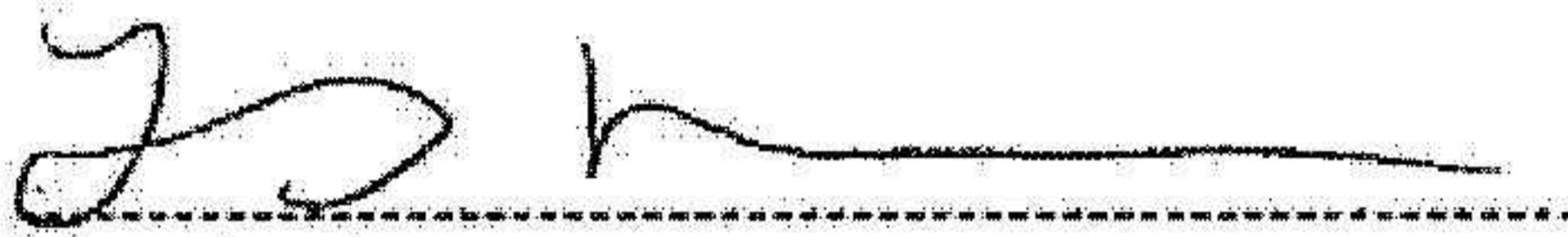
851 81 SUNDSVALL

Begäran om utbyte av årsredovisning

Styrelsen för Kungälv's Entreprenad & Handräckning Aktiebolag begär att tidigare registrerad årsredovisning för räkenskapsåret 2021 byts ut mot bifogade.

Orsaken är dels att den registrerade årsredovisningens förvaltningsberättelse och tilläggsupplysningar inte är kompletta samt att många redovisade belopp är felaktiga, se medföljande sidor 2-4 där endast ändrade poster redovisas.

Kungälv som ovan



Jonas Nilsson, styrelseledamot

2022092203271

Förvaltningsberättelse	Tidigare	Utbytes
FLERÅRSÖVERSIKT		
Nettoomsättning 2021	5 991 747	5 988 687
Nettoomsättning 2020	3 816 848	3 716 848
Resultat efter finansiella poster 2021	549 232	598 144
Soliditet % 2021	36	37

Förklaring till nettoomsättningens förändring saknas helt i tidigare registrerad.

FÖRÄNDRINGAR I EGET KAPITAL

Denna del i tidigare registrerad saknas helt.

RESULTATDISPOSITION

Till årsstämman förfogande står följande medel:

Årets resultat	356 691	363 473
Summa balanserat resultat	1 140 169	1 146 952

Styrelsen föreslår att medlen disponeras enligt följande:

Balanseras i ny räkning	990 169	996 952
-------------------------	---------	---------

Styrelsens yttrande om vinstutdelning saknas helt i tidigare registrerad.

Resultaträkning	Tidigare	Utbytes
<i>Rörelseintäkter, lagerförändringar m.m.</i>		
Nettoomsättning	5 991 747	5 988 687
<i>Rörelsekostnader</i>		
Råvaror och förnödenheter	-2 123 793	-1 818 793
Övriga externa kostnader	-720 531	-1 180 406
Personalkostnader	-2 152 080	-2 197 131
Av- och nedskrivningar av materiella och immateriella anläggningstillgångar	-423 254	-168 950
Summa rörelsekostnader	-5 419 658	-5 365 280
<i>Rörelseresultat</i>	<i>572 089</i>	<i>623 407</i>
<i>Finansiella poster</i>		
Räntekostnader och liknande resultatposter	-22 857	-25 263
<i>Resultat efter finansiella poster</i>	<i>549 232</i>	<i>598 144</i>
<i>Bokslutsdispositioner</i>		
Förändring av periodiseringsfonder	-100 000	-140 000
<i>Resultat före skatt</i>	<i>449 232</i>	<i>458 144</i>

Resultaträkning forts.	Tidigare	Utbytes
<i>Skatter</i>		
Skatt på årets resultat	-92 541	-94 671
<i>Årets resultat</i>	<i>356 691</i>	<i>363 473</i>
Balansräkning	Tidigare	Utbytes
TILLGÅNGAR		
<i>Anläggningstillgångar</i>		
Materiella anläggningstillgångar		
Maskiner och andra tekniska anläggningar	-	1 884 689
Inventarier, verktyg och installationer	1 936 980	166 217
Summa materiella anläggningstillgångar	1 936 980	2 050 906
Finansiella anläggningstillgångar		
Andelar i intresseföretag och gemensamt styrda företag	-	7 500
<i>Summa anläggningstillgångar</i>	<i>-</i>	<i>2 058 406</i>
<i>Omsättningstillgångar</i>		
Kortfristiga fordringar		
Kundfordringar	315 548	307 062
Övriga fordringar	25 632	-
Förutbetalda kostnader och upplupna intäkter	382 817	148 051
Summa kortfristiga fordringar	723 997	455 113
Kassa och bank		
Kassa och bank	1 332 199	1 295 601
<i>Summa omsättningstillgångar</i>	<i>2 056 196</i>	<i>1 750 714</i>
<i>Summa tillgångar</i>	<i>4 018 176</i>	<i>3 809 120</i>
EGET KAPITAL OCH SKULDER		
Fritt eget kapital		
Årets resultat	356 691	363 473
Summa fritt eget kapital	1 140 169	1 146 952
<i>Summa eget kapital</i>	<i>1 190 169</i>	<i>1 196 952</i>
<i>Obeskattade reserver</i>		
Periodiseringsfonder	250 000	290 000
<i>Långfristiga skulder</i>		
Övriga skulder till kreditinstitut	1 569 548	958 301

Balansräkning forts.	Tidigare	Utbytes
<i>Kortfristiga skulder</i>		
Leverantörsskulder	588 770	594 713
Skatteskulder	131 844	145 181
Övriga skulder	141 313	444 711
Upplupna kostnader och förutbetalda intäkter	146 492	179 262
<i>Summa kortfristiga skulder</i>	<i>1 008 459</i>	<i>1 363 867</i>
<i>Summa eget kapital och skulder</i>	<i>4 018 176</i>	<i>3 809 120</i>

Noter	Tidigare	Utbytes
-------	----------	---------

Not 1 redovisningsprinciper

Angivelse av tillämpat regelverk saknas helt i tidigare registrerad.

Avskrivningstid för maskiner och andra tekniska anläggningar

Procent	-	12,5-20
År	3-8 år	5-8 år

Avskrivningstid för inventarier, verktyg och installationer

Procent	-	20
År	3	5

Angivelse av regelverk för tjänste- och entreprenaduppdrag till fast pris saknas helt i tidigare registrerad.

Not 2 medelantalet anställda

2021	3	5
2020	2	3

Not 3 maskiner och andra tekniska anläggningar saknas helt i tidigare registrerad.

Not 4 inventarier, verktyg och installationer har justerats till verkliga värden.

Not 5 andelar i intresseföretag och gemensamt styrda företag saknas helt i tidigare registrerad.

Not 6 långfristiga skulder saknas helt i tidigare registrerad.

Not 7 tillgångar, avsättningar och skulder som avser flera poster saknas helt i tidigare registrerad.

Not 8 ställda säkerheter saknas helt i tidigare registrerad.