

# Årsredovisning

för

## JML Concrete & Construction AB

559113-9067


Räkenskapsåret

2021-09-01 - 2022-08-31

### Fastställelseintyg

Undertecknad styrelseledamot i JML Concrete & Construction AB intygar, dels att denna kopia av årsredovisningen stämmer överens med originalet, dels att resultaträkningen och balansräkningen i årsredovisningen har fastställts på årsstämma 2023-01-13. Årsstämman beslutade att godkänna styrelsens förslag till resultatdisposition.

Bålsta 2023-01-13



Joakim Sahlin

# Årsredovisning

för

## **JML Concrete & Construction AB**

559113-9067

Räkenskapsåret

2021-09-01 - 2022-08-31

Styrelsen för JML Concrete & Construction AB avger följande årsredovisning för räkenskapsåret 2021-09-01 - 2022-08-31.

Årsredovisningen är upprättad i svenska kronor, SEK. Om inte annat särskilt anges, redovisas alla belopp i hela kronor (kr). Uppgifter inom parentes avser föregående år.

## Förvaltningsberättelse

### Verksamheten

#### Allmänt om verksamheten

Bolaget ska bedriva konsultverksamhet inom bygg samt entreprenad inom bygg. Bolaget bedriver även förvaltning av värdepapper.

Företaget har sitt säte i Håbo.

Flerårsöversikt (Tkr)	2021/22	2020/21	2019/20	2018/19
Nettoomsättning	5 834	4 467	12 843	1 800
Resultat efter finansiella poster	5 396	1 758	11 268	4 647
Soliditet (%)	94,1	83,1	79,4	65,6

### Förändringar i eget kapital

	Aktie- kapital	Balanserat resultat	Årets resultat	Totalt
Belopp vid årets ingång	50 000	9 977 769	1 758 371	11 786 140
Disposition enligt beslut av årsstämman:				
Utdelning		-2 800 000		-2 800 000
Balanseras i ny räkning		1 758 371	-1 758 371	0
Årets resultat			5 394 409	5 394 409
<b>Belopp vid årets utgång</b>	<b>50 000</b>	<b>8 936 140</b>	<b>5 394 409</b>	<b>14 380 549</b>

Ej återbetalade villkorade aktieägartillskott uppgår per balansdagen till 800 000 (800 000).

### Resultatdisposition

Styrelsen föreslår att till förfogande stående vinstmedel (kronor):

balanserad vinst	8 936 140
årets vinst	5 394 409
	<b>14 330 549</b>
disponeras så att i ny räkning överföres	14 330 549
	<b>14 330 549</b>

Företagets resultat och ställning i övrigt framgår av efterföljande resultat- och balansräkning med noter.

2023011709328

## Resultaträkning

	Not	2021-09-01 -2022-08-31	2020-09-01 -2021-08-31
<b>Rörelseintäkter, lagerförändringar m. m.</b>			
Nettoomsättning		5 833 647	4 467 243
Övriga rörelseintäkter		632 652	0
<b>Summa rörelseintäkter, lagerförändringar m.m.</b>		<b>6 466 299</b>	<b>4 467 243</b>
<b>Rörelsekostnader</b>			
Råvaror och förnödenheter		-6 601 721	-2 483 753
Övriga externa kostnader		-549 537	-275 021
Personalkostnader	2	-1 040 171	-1 032 735
Av- och nedskrivningar av materiella och immateriella anläggningstillgångar		-1 057 997	-1 449 516
<b>Summa rörelsekostnader</b>		<b>-9 249 426</b>	<b>-5 241 025</b>
<b>Rörelseresultat</b>		<b>-2 783 127</b>	<b>-773 782</b>
<b>Finansiella poster</b>			
Resultat från andelar i intresseföretag och gemensamt styrda företag		8 214 064	2 500 000
Övriga ränteintäkter och liknande resultatposter		0	104 692
Räntekostnader och liknande resultatposter		-35 253	-72 539
<b>Summa finansiella poster</b>		<b>8 178 811</b>	<b>2 532 153</b>
<b>Resultat efter finansiella poster</b>		<b>5 395 684</b>	<b>1 758 371</b>
<b>Resultat före skatt</b>		<b>5 395 684</b>	<b>1 758 371</b>
<b>Skatter</b>			
Skatt på årets resultat		-1 275	0
<b>Årets resultat</b>		<b>5 394 409</b>	<b>1 758 371</b>

<b>Balansräkning</b>	<b>Not</b>	<b>2022-08-31</b>	<b>2021-08-31</b>
<b>TILLGÅNGAR</b>			
<b>Anläggningstillgångar</b>			
<i>Materiella anläggningstillgångar</i>			
Byggnader och mark	3	1 551 125	1 400 000
Inventarier, verktyg och installationer	4	3 284 395	4 135 966
<b>Summa materiella anläggningstillgångar</b>		<b>4 835 520</b>	<b>5 535 966</b>
<i>Finansiella anläggningstillgångar</i>			
Andelar i intresseföretag och gemensamt styrda företag	5	0	0
Andra långfristiga värdepappersinnehav		4 400 000	4 540 000
<b>Summa finansiella anläggningstillgångar</b>		<b>4 400 000</b>	<b>4 540 000</b>
<b>Summa anläggningstillgångar</b>		<b>9 235 520</b>	<b>10 075 966</b>
<b>Omsättningstillgångar</b>			
Övriga fordringar		658 723	66 254
<i>Kortfristiga fordringar</i>			
Kundfordringar		506 643	921 413
✓ Fordringar hos intresseföretag och gemensamt styrda företag		0	800 000
Fordringar hos övriga företag som det finns ett ägarintresse i		36 000	0
Förutbetalda kostnader och upplupna intäkter		32 000	1 131 130
<b>Summa kortfristiga fordringar</b>		<b>574 643</b>	<b>2 852 543</b>
<i>Kassa och bank</i>			
Kassa och bank		5 599 322	2 085 070
<b>Summa kassa och bank</b>		<b>5 599 322</b>	<b>2 085 070</b>
<b>Summa omsättningstillgångar</b>		<b>6 832 688</b>	<b>5 003 867</b>
<b>SUMMA TILLGÅNGAR</b>		<b>16 068 208</b>	<b>15 079 833</b>

**Balansräkning** Not 2022-08-31 2021-08-31

**EGET KAPITAL OCH SKULDER**

**Eget kapital**

*Bundet eget kapital*

Aktiekapital

50 000

50 000

**Summa bundet eget kapital**

**50 000**

**50 000**

*Fritt eget kapital*

Balanserat resultat

8 936 140

9 977 769

Årets resultat

5 394 409

1 758 371

**Summa fritt eget kapital**

**14 330 549**

**11 736 140**

**Summa eget kapital**

**14 380 549**

**11 786 140**

**Obeskattade reserver**

Periodiseringsfonder

933 000

933 000

**Summa obeskattade reserver**

**933 000**

**933 000**

**Långfristiga skulder**

6

Övriga skulder till kreditinstitut

431 682

1 360 569

**Summa långfristiga skulder**

**431 682**

**1 360 569**

**Kortfristiga skulder**

Övriga skulder till kreditinstitut

69 996

174 430

Skatteskulder

1 275

408 790

Övriga skulder

0

295 748

Upplupna kostnader och förutbetalda intäkter

251 706

121 156

**Summa kortfristiga skulder**

**322 977**

**1 000 124**

**SUMMA EGET KAPITAL OCH SKULDER**

**16 068 208**

**15 079 833**

## Noter

### Not 1 Redovisningsprinciper

#### Allmänna upplysningar

Årsredovisningen är upprättad i enlighet med årsredovisningslagen och Bokföringsnämndens allmänna råd (BFNAR 2016:10) om årsredovisning i mindre företag.

#### Avskrivning

Tillämpade avskrivningstider:

Inventarier, verktyg och installationer 5 år

### Not 2 Medelantalet anställda

	2021-09-01 -2022-08-31	2020-09-01 -2021-08-31
Medelantalet anställda	2	2

### Not 3 Byggnader och mark

	2022-08-31	2021-08-31
Ingående anskaffningsvärden	1 400 000	1 400 000
Inköp	151 125	
Utgående ackumulerade anskaffningsvärden	1 551 125	1 400 000
<b>Utgående redovisat värde</b>	<b>1 551 125</b>	<b>1 400 000</b>

### Not 4 Inventarier, verktyg och installationer

	2022-08-31	2021-08-31
Ingående anskaffningsvärden	6 279 569	5 602 286
Inköp	997 197	677 283
Försäljningar/utrangeringar	-1 852 286	
Utgående ackumulerade anskaffningsvärden	5 424 480	6 279 569
Ingående avskrivningar	-2 143 603	-694 087
Försäljningar/utrangeringar	1 061 515	
Årets avskrivningar	-1 057 997	-1 449 516
Utgående ackumulerade avskrivningar	-2 140 085	-2 143 603
<b>Utgående redovisat värde</b>	<b>3 284 395</b>	<b>4 135 966</b>

2023011709332

**Not 5 Andelar i intresseföretag och gemensamt styrda företag**


	2022-08-31	2021-08-31
Ingående anskaffningsvärden	4 540 000	4 500 000
Inköp	15 000	40 000
Försäljningar	-155 000	
<b>Utgående ackumulerade anskaffningsvärden</b>	<b>4 400 000</b>	<b>4 540 000</b>
<b>Utgående redovisat värde</b>	<b>4 400 000</b>	<b>4 540 000</b>

Circino AB                      556312-6142    Antal 12 500    Kapitalandel 50,00%


**Not 6 Långfristiga skulder**

	2022-08-31	2021-08-31
Förfaller mellan 2 och 5 år	431 682	1 360 569
	<b>431 682</b>	<b>1 360 569</b>

Bålsta 2023-01-13



Joakim Sahlin  
Ordförande



Leif Domberg