

Årsredovisning

för

HBG Borggatan AB

559413-0246

Räkenskapsåret

2024

Fastställelseintyg

Undertecknad styrelseledamot i HBG Borggatan AB intygar, dels att denna kopia av årsredovisningen stämmer överens med originalet, dels att resultaträkningen och balansräkningen i årsredovisningen har fastställts på årsstämma den 27 juni 2025. Årsstämman beslutade att godkänna styrelsens förslag till resultatdisposition.

Helsingborg den 27 juni 2025

Yousef Kabiri




Årsredovisning
för
HBG Borggatan AB

559413-0246

Räkenskapsåret

2024

A handwritten signature or mark, possibly a stylized 'H' or 'HBG', located in the bottom left corner of the page.

Styrelsen för HBG Borggatan AB avger följande årsredovisning för räkenskapsåret 2024.

Årsredovisningen är upprättad i svenska kronor, SEK. Om inte annat särskilt anges, redovisas alla belopp i hela kronor (kr). Uppgifter inom parentes avser föregående år.

Förvaltningsberättelse

Verksamheten

Allmänt om verksamheten

Bolaget bedriver restaurangverksamhet samt därmed förenlig verksamhet.

Företaget har sitt säte i Helsingborg.

Flerårsöversikt (Tkr)	2024	2022/23 (13 mån)
Nettoomsättning	1 913	336
Resultat efter finansiella poster	-131	73
Soliditet (%)	10,0	15,2

För definitioner av nyckeltal, se Not 1 Redovisningsprinciper.

Nettoomsättningen ökat med mer än 30% jämfört med föregående år på grund av ökad försäljningar under räkenskapsåret.

Förändringar i eget kapital

	Aktie- kapital	Balanserat resultat	Årets resultat	Totalt
Belopp vid årets ingång	25 000		57 834	82 834
Disposition enligt beslut av årsstämman:				
Balanseras i ny räkning		57 834	-57 834	0
Erhållna aktieägartillskott		100 000		100 000
Årets resultat			-131 272	-131 272
Belopp vid årets utgång	25 000	157 834	-131 272	51 562

Villkorade aktieägartillskott uppgår per balansdagen till 100 000 kr (0).



Resultatdisposition

Styrelsen föreslår att till förfogande stående vinstmedel (kronor):

balanserad vinst	157 834
årets förlust	-131 272
	26 562
disponeras så att	
i ny räkning överföres	26 562
	26 562

Företagets resultat och ställning i övrigt framgår av efterföljande resultat- och balansräkning med noter.



Resultaträkning

	Not	2024-01-01 -2024-12-31	2022-12-16 -2023-12-31 (13 mån)
Rörelseintäkter, lagerförändringar m. m.			
Nettoomsättning		1 912 760	335 967
Summa rörelseintäkter, lagerförändringar m.m.		1 912 760	335 967
Rörelsekostnader			
Handelsvaror		-787 078	-66 659
Övriga externa kostnader		-341 331	-38 103
Personalkostnader	2	-898 195	-155 413
Av- och nedskrivningar av materiella och immateriella anläggningstillgångar		-17 500	-2 917
Summa rörelsekostnader		-2 044 104	-263 092
Rörelseresultat		-131 344	72 875
Finansiella poster			
Övriga ränteintäkter och liknande resultatposter		120	0
Räntekostnader och liknande resultatposter		-48	-39
Summa finansiella poster		72	-39
Resultat efter finansiella poster		-131 272	72 836
Resultat före skatt		-131 272	72 836
Skatter			
Skatt på årets resultat		0	-15 002
Årets resultat		-131 272	57 834



Balansräkning

Not

2024-12-31

2023-12-31

TILLGÅNGAR

Anläggningstillgångar

Materiella anläggningstillgångar

Byggnader och mark

3

329 583

347 083

Summa materiella anläggningstillgångar

329 583

347 083

Summa anläggningstillgångar

329 583

347 083

Omsättningstillgångar

Kortfristiga fordringar

Kundfordringar

0

29 204

Fordringar hos koncernföretag

100 000

0

Övriga fordringar

1 223

0

Förutbetalda kostnader och upplupna intäkter

22 606

0

Summa kortfristiga fordringar

123 829

29 204

Kassa och bank

Kassa och bank

63 045

168 027

Summa kassa och bank

63 045

168 027

Summa omsättningstillgångar

186 874

197 231

SUMMA TILLGÅNGAR

516 457

544 314



Balansräkning

Not

2024-12-31

2023-12-31

EGET KAPITAL OCH SKULDER

Eget kapital

Bundet eget kapital

Aktiekapital

25 000

25 000

Summa bundet eget kapital

25 000

25 000

Fritt eget kapital

Balanserat resultat

157 834

0

Årets resultat

-131 272

57 834

Summa fritt eget kapital

26 562

57 834

Summa eget kapital

51 562

82 834

Långfristiga skulder

4

Skulder till koncernföretag

0

11 000

Summa långfristiga skulder

0

11 000

Kortfristiga skulder

Leverantörsskulder

88 706

32 166

Skulder till koncernföretag

271 000

0

Skatteskulder

15 002

15 002

Övriga skulder

74 429

375 630

Upplupna kostnader och förutbetalda intäkter

15 758

27 682

Summa kortfristiga skulder

464 895

450 480

SUMMA EGET KAPITAL OCH SKULDER

516 457

544 314



Noter

Not 1 Redovisningsprinciper

Allmänna upplysningar

Årsredovisningen är upprättad i enlighet med årsredovisningslagen och Bokföringsnämndens allmänna råd (BFNAR 2016:10) om årsredovisning i mindre företag.

Tillämpade avskrivningstider:

Byggnader 20 år

Nettoomsättning

Rörelsens huvudintäkter, fakturerade kostnader, sidointäkter samt intäktskorrigeringar.

Resultat efter finansiella poster

Resultat efter finansiella intäkter och kostnader men före bokslutsdispositioner och skatter.

Soliditet (%)

Justerat eget kapital (eget kapital och obeskattade reserver med avdrag för uppskjuten skatt) i procent av balansomslutning.

Not 2 Medelantalet anställda


	2024	2022-12-16 -2023-12-31
Medelantalet anställda	2	2

Not 3 Byggnader och mark

	2024-12-31	2023-12-31
Ingående anskaffningsvärden	350 000	0
Inköp	0	350 000
Utgående ackumulerade anskaffningsvärden	350 000	350 000
Ingående avskrivningar	-2 917	0
Årets avskrivningar	-17 500	-2 917
Utgående ackumulerade avskrivningar	-20 417	-2 917
Utgående redovisat värde	329 583	347 083

Not 4 Långfristiga skulder


	2024-12-31	2023-12-31
Lån från Moderbolag	0	11 000
	0	11 000



Not 5 Uppgifter om moderföretag

Bolaget är ett helägt dotterbolag till Helsingburger Holding AB, org nr 559410-8770. Säte i Helsingborg.

Helsingborg den 27 juni 2025

A handwritten signature in black ink, appearing to be 'Yousef Kabiri', written over a horizontal line.

Yousef Kabiri