

ÅRSREDOVISNING
och
KONCERNREDOVISNING
för
Elab Däck AB
Org.nr. 556474-4521

Styrelsen och verkställande direktören får härmed avlämna årsredovisning för räkenskapsåret 2022-09-01 - 2023-08-31

Innehåll	Sida
- förvaltningsberättelse	2
- resultaträkning	4
- balansräkning	5
- kassaflödesanalys	8
- noter	10
- underskrifter	20

Undertecknad styrelseledamot i Elab Däck AB intygar, att resultaträkningen och balansräkningen i årsredovisningen har fastställts på årsstämma den 13 februari 2024.
Stämman beslöt tillika godkänna styrelsens förslag till vinstdisposition.

Jag intygar också att innehållet i årsredovisningen och revisionsberättelsen stämmer överens med originalen.

STRÖMSUND 2024-02-13


Kjell-Åke Elverum

ÅRSREDOVISNING
och
KONCERNREDOVISNING
för

Elab Däck AB

Org.nr. 556474-4521

Styrelsen och verkställande direktören får härmed avlämna årsredovisning och koncernredovisning för räkenskapsåret 2022-09-01 - 2023-08-31

Innehåll	Sida
- förvaltningsberättelse	2
- resultaträkning	4
- balansräkning	5
- kassaflödesanalys	8
- noter	10
- underskrifter	20

Elab Däck AB

Org.nr. 556474-4521

FÖRVALTNINGSBERÄTTELSE

Årsredovisningen är upprättad i KSEK.

Verksamheten

Koncernens verksamhet består av att regummera och försälja fordonsdäck. Verksamheten bedrivs i huvudsak i Jämtlands län men försäljningsställe finns även i Västernorrlands län och i Jönköpings län samt Västra Götalands län.

Moderföretagets verksamhet utgörs av uthyrning av fastigheter i vilka dotterbolagen AB Ollanders Vulkverkstad och Däcknor AB bedriver sin verksamhet.

Verksamheten beräknas drivas vidare i samma omfattning som tidigare i Strömsund, Östersund och Härnösand.

Moderföretagets säte är i Strömsunds kommun, Jämtlands län

Flerårsjämförelse*, koncernen

	2022/2023	2021/2022	2020/2021	2019/2020	2018/2019
Nettoomsättning	161 878	177 473	154 163	155 121	158 402
Balansomslutning	170 344	131 800	113 767	115 399	107 789
Soliditet (%)	50	62	64	57	60

*Definitioner av nyckeltal, se noter

Flerårsjämförelse*

	2022/2023	2021/2022	2020/2021	2019/2020	2018/2019
Nettoomsättning	1 920	1 920	1 920	1 927	1 942
Balansomslutning	42 634	28 038	23 703	22 294	23 306
Soliditet (%)	68	99	99	99	99

*Definitioner av nyckeltal, se noter

Ägarförhållanden

Bolaget ägs av Kjell-Åke Elverum.

Väsentliga händelser under räkenskapsåret

Under året har koncernen investerat i en ny fastighet i Ulricehamn och därmed utökat sin verksamhet och distribution med ytterligare en depå.

Miljöpåverkan

Dotterbolaget Däcknor AB bedriver regummering och försäljning av fordonsdäck. Verksamheten kännetecknas av att man arbetar efter en egen miljöpolicy som säkrar kundens krav med hjälp av en egen kvalitetspolicy. Däcknor AB har även branschens kvalitetssäkring ECE R 109.

Elab Däck AB

Org.nr. 556474-4521

Förändringar i eget kapital, koncern

2024032005499

	Aktiekapital	Annat eget kapital inkl årets resultat	Summa eget kapital
Belopp vid årets ingång	100	81 579	81 679
Årets vinst		4 219	4 219
Belopp vid årets utgång	<u>100</u>	<u>85 798</u>	<u>85 898</u>

Förändringar i eget kapital

	Aktiekapital	Övrigt bundet eget kapital	Övrigt fritt eget kapital	Årets resultat	Summa fritt eget kapital
Belopp vid årets ingång	100	20	22 452	5 336	27 788
Resultatdisp. enl. beslut av årsstämma:			5 336	-5 336	0
Årets vinst				1 066	1 066
Belopp vid årets utgång	<u>100</u>	<u>20</u>	<u>27 788</u>	<u>1 066</u>	<u>28 854</u>

Resultatdisposition (kronor)

Förslag till disposition av bolagets vinst

Till årsstämmans förfogande står

balanserad vinst	27 787 628
årets vinst	<u>1 065 784</u>
	28 853 412

Styrelsen föreslår att

i ny räkning överföres	<u>28 853 412</u>
	28 853 412

Beträffande bolagets resultat och ställning i övrigt hänvisas till efterföljande resultat- och balansräkningar med tillhörande noter. *f*

Elab Däck AB

Org.nr. 556474-4521

RESULTATRÄKNING

2024032005500

	Not	Koncernen		Moderbolaget	
		2022-09-01 2023-08-31	2021-09-01 2022-08-31	2022-09-01 2023-08-31	2021-09-01 2022-08-31
Rörelsens intäkter m.m.					
Nettoomsättning	3, 4	161 878	177 473	1 920	1 920
Övriga rörelseintäkter		1 105	1 931	0	0
		<u>162 983</u>	<u>179 404</u>	<u>1 920</u>	<u>1 920</u>
Rörelsens kostnader					
Råvaror och förnödenheter		-13 870	-19 885	0	0
Handelsvaror		-92 178	-98 132	0	0
Övriga externa kostnader	5, 6	-21 788	-21 499	-232	-237
Personalkostnader	7	-26 534	-24 564	0	0
Av- och nedskrivningar av materiella och immateriella anläggningstillgångar		-3 582	-3 664	-275	-274
Övriga rörelsekostnader		-198	-99	0	0
		<u>-158 150</u>	<u>-167 843</u>	<u>-507</u>	<u>-511</u>
Rörelseresultat		4 833	11 561	1 413	1 409
Resultat från finansiella poster					
Resultat från andelar i koncernföretag		0	0	0	4 500
Övriga ränteintäkter och liknande resultatposter		544	114	172	101
Räntekostnader och liknande resultatposter		-195	-367	-193	-363
		<u>349</u>	<u>-253</u>	<u>-21</u>	<u>4 238</u>
Resultat efter finansiella poster		5 182	11 308	1 392	5 647
Resultat före skatt		5 182	11 308	1 392	5 647
Skatt på årets resultat	8	-963	-2 520	-326	-311
Årets resultat		<u>4 219</u>	<u>8 788</u>	<u>1 066</u>	<u>5 336</u>

Elab Däck AB

Org.nr. 556474-4521

BALANSRÄKNING

	Koncernen		Moderbolaget	
	2023-08-31	2022-08-31	2023-08-31	2022-08-31

Not

TILLGÅNGAR**Anläggningstillgångar****Materiella anläggningstillgångar**

Byggnader och mark	9	46 311	6 459	3 640	3 914
Maskiner och andra tekniska anläggningar	10	2 102	3 031	0	0
Inventarier, verktyg och installationer	11	4 967	7 040	0	0
		<u>53 380</u>	<u>16 530</u>	<u>3 640</u>	<u>3 914</u>

Finansiella anläggningstillgångar

Andelar i koncernföretag	12	0	0	7 640	7 640
Fordringar hos koncernföretag	13	0	0	27 600	5 000
Andra långfristiga värdepappersinnehav		21	21	0	0
Andra långfristiga fordringar		17	17	0	0
		<u>38</u>	<u>38</u>	<u>35 240</u>	<u>12 640</u>

Summa anläggningstillgångar		53 418	16 568	38 880	16 554
------------------------------------	--	---------------	---------------	---------------	---------------

Omsättningstillgångar**Varulager m.m.**

Råvaror och förnödenheter	14	9 210	7 352	0	0
Färdiga varor och handelsvaror		60 982	52 384	0	0
		<u>70 192</u>	<u>59 736</u>	<u>0</u>	<u>0</u>

Elab Däck AB

Org.nr. 556474-4521

BALANSRÄKNING

2024032005502

	Not	Koncernen		Möderbolaget	
		2023-08-31	2022-08-31	2023-08-31	2022-08-31
Kortfristiga fordringar					
Kundfordringar		27 411	30 756	0	0
Fordringar hos koncernföretag		0	0	575	0
Aktuell skattefordran		752	0	0	57
Övriga fordringar		9 155	719	38	0
Förutbetalda kostnader och upplupna intäkter	15	863	136	36	15
		<u>38 181</u>	<u>31 611</u>	<u>649</u>	<u>72</u>
Kortfristiga placeringar					
Övriga kortfristiga placeringar		1 569	1 762	1 569	1 762
		<u>1 569</u>	<u>1 762</u>	<u>1 569</u>	<u>1 762</u>
Kassa och bank					
Kassa och bank		6 984	22 123	1 536	9 650
		<u>6 984</u>	<u>22 123</u>	<u>1 536</u>	<u>9 650</u>
Summa omsättningstillgångar		116 926	115 232	3 754	11 484
SUMMA TILLGÅNGAR		170 344	131 800	42 634	28 038

4

Elab Däck AB

Org.nr. 556474-4521

BALANSRÄKNING

2024052005503

	Koncernen		Moderbolaget	
	2023-08-31	2022-08-31	2023-08-31	2022-08-31

Not

EGET KAPITAL OCH SKULDER**Eget kapital, koncern**

Aktiekapital	100	100		
Annat eget kapital inklusive årets resultat	85 796	81 577		
Summa eget kapital, koncern	85 896	81 677		

Eget kapital, moderföretag**Bundet eget kapital**

Aktiekapital	16		100	100
Reservfond			20	20
			120	120

Fritt eget kapital

Balanserat resultat			27 788	22 452
Årets resultat			1 066	5 336
			28 854	27 788

Summa eget kapital, moderföretag

28 974 27 908

Avsättningar

Uppskjuten skatteskuld			2 697	2 788
Summa avsättningar			2 697	2 788

Långfristiga skulder

17

Skulder till kreditinstitut			25 008	0
Skulder till koncernföretag			0	0
Övriga skulder			3 000	0
Summa långfristiga skulder			28 008	0

Kortfristiga skulder

Leverantörsskulder			47 054	40 501
Aktuell skatteskuld			0	550
Övriga skulder			2 663	1 792
Upplupna kostnader och förutbetalda intäkter	18		4 026	4 492
Summa kortfristiga skulder			53 743	47 335

SUMMA EGET KAPITAL OCH SKULDER

170 344 131 800 42 634 28 038

Elab Däck AB

Org.nr. 556474-4521

KASSAFLÖDESANALYS

2024032005504

	Not	Koncernen		Moderbolaget	
		2022-09-01	2021-09-01	2022-09-01	2021-09-01
		2023-08-31	2022-08-31	2023-08-31	2022-08-31
Den löpande verksamheten					
Rörelseresultat	3	4 833	11 561	1 413	1 409
Justeringar för poster som inte ingår i kassaflödet	19	3 625	3 780	275	4 512
Erhållen ränta m.m.		544	115	172	101
Erlagd ränta		-2	-367	0	0
Betald inkomstskatt		-2 355	-1 751	-259	-38
Kassaflöde från den löpande verksamheten					
före förändringar av rörelsekapital					
		6 645	13 338	1 601	5 984
Kassaflöde från förändringar av rörelsekapital					
Minskning(+)/ökning(-) av varulager/pågående arbete		-10 456	-12 815	0	0
Minskning(+)/ökning(-) av kundfordringar		3 346	-4 060	-575	0
Minskning(+)/ökning(-) av fordringar		-9 162	20	-60	-669
Minskning(-)/ökning(+) av leverantörsskulder		6 552	9 180	0	0
Minskning(-)/ökning(+) av kortfristiga skulder		405	297	20	0
		-2 670	5 960	986	5 315
Investeringsverksamheten					
Förvärv av byggnader och mark	9	-40 269	-1 730	0	-1 043
Förvärv av maskiner och andra tekniska anläggningar	10	0	-666	0	0
Förvärv av inventarier, verktyg och installationer	11	-200	-3 226	0	0
Försäljning av inventarier, verktyg och installationer		0	1 150	0	0
Årets lämnade lån till koncernföretag	13	0	0	-22 600	0
Förvärv av långfristiga värdepapper		0	-7	0	0

Elab Däck AB

Org.nr. 556474-4521

KASSAFLÖDESANALYS

2024032005505

Not	Koncernen		Moderbolaget	
	2022-09-01 2023-08-31	2021-09-01 2022-08-31	2022-09-01 2023-08-31	2021-09-01 2022-08-31
Kassaflöde från investeringsverksamheten	-40 469	-4 479	-22 600	-1 043
Finansieringsverksamheten				
Upptagna långfristiga lån	28 000		13 500	0
Utbetald utdelning	0	-1 000	0	-1 000
Kassaflöde från finansieringsverksamheten	28 000	-1 000	13 500	-1 000
Förändring av likvida medel	-15 139	481	-8 114	3 272
Likvida medel vid årets början	22 123	21 642	9 650	6 378
Likvida medel vid årets slut	6 984	22 123	1 536	9 650

NOTER

Not 1 Redovisnings- och värderingsprinciper

Årsredovisningen är upprättad i enlighet med årsredovisningslagen och BFNAR 2012:1 Årsredovisning och koncernredovisning.

Principerna är oförändrade jämfört med föregående år.

Fordringar

Fordringar har upptagits till de belopp varmed de beräknas inflyta.

Övriga tillgångar, avsättningar och skulder

Övriga tillgångar, avsättningar och skulder har värderats till anskaffningsvärden om inget annat anges nedan.

Intäktsredovisning

Inkomsten redovisas till det verkliga värdet av vad som erhållits eller kommer att erhållas. Företaget redovisar därför inkomsten till nominellt värde (fakturabelopp) om ersättningen erhålls i likvida medel direkt vid leverans. Avdrag görs för lämnade rabatter.

Varuförsäljning

Försäljning av varor redovisas när företaget till köparen har överfört de väsentliga risker och förmåner som är förknippade med ägandet, normalt när kunden har varorna i sin besittning.

Hyror

Hysesintäkter från uthyrning av företagens lokaler redovisas linjärt över leasingperioden.

Materiella anläggningstillgångar

Materiella anläggningstillgångar redovisas till anskaffningsvärde med avdrag för ackumulerade avskrivningar och eventuella nedskrivningar. Tillgångarna skrivs av linjärt över tillgångarnas bedömda nyttjandeperiod förutom mark som inte skrivs av. Nyttjandeperioden omprövas per varje balansdag. Följande nyttjandeperioder tillämpas:

	Antal år
Byggnader	25
Nedlagda kostnader på annans fastighet	20
Markanläggningar	20
Maskiner och andra tekniska anläggningar	5-10
Inventarier, verktyg och installationer	3-5

Skillnaden mellan ovan nämnda avskrivningar och skattemässigt gjorda avskrivningar redovisas i de enskilda förtetagen som ackumulerade överavskrivningar, vilka ingår i obeskattade reserver.

Finansiella instrument

Finansiella instrument värderas till verkligt värde.

Klassificering av finansiella instrument

Finansiella instrument har klassificerats i olika värderingskategorier i enlighet med kapitel 12 i BFNAR 2012:1. Klassificeringen i olika värderingskategorier ligger till grund för hur de finansiella instrumenten ska värderas och hur värdeförändringar ska redovisas.

NOTER

Leasing

Leasetagare

Operationella leasingavtal kostnadsförs linjärt över leasingperioden.

Rättigheter och skyldigheter enligt finansiella leasingavtal redovisas som tillgång och skuld i balansräkningen. Tillgången och skulden redovisas till det lägsta av tillgångens verkliga värde och nuvärdet av minimileaseavgifterna, fastställda vid leasingavtalets ingående. Leasingavgifterna fördelas på ränta och amortering av skulden enligt effektivräntemetoden. Variabla avgifter redovisas som kostnad det räkenskapsår utgifterna uppkommer.

Samtliga leasingavtal kostnadsförs linjärt över leasingperioden.

Leasegivare

Operationella leasingavtal intäktsförs linjärt över leasingperioden.

Finansiella leasingavtal redovisas som en fordran i balansräkningen. Det redovisade beloppet motsvarar nettoinvesteringen i leasingavtalet, det vill säga summan av framtida leasingavgifter diskonterade med leasingavtalets ränta. Den finansiella intäkten fördelas så att jämn förräntning erhålls.

Samtliga leasingavtal intäktsförs linjärt över leasingperioden.

Varulager

Varulagret är värderat till det lägsta av anskaffningsvärdet, beräknat enligt först-in-först-ut, och nettoförsäljningsvärde. Nettoförsäljningsvärdet har beräknats till försäljningsvärdet efter avdrag för beräknad försäljningskostnad, varmed hänsyn har tagits till inkurans.

Inkomstskatt

Aktuell skatt är inkomstskatt för innevarande räkenskapsår som avser årets skattepliktiga resultat och den del av tidigare räkenskapsårs inkomstskatt som ännu inte har redovisats.

Aktuell skatt värderas till det sannolika beloppet enligt de skattesatser och skatteregler som gäller på balansdagen.

Företaget har inga temporära skillnader förutom de som återspeglas i obeskattade reserver.

Uppskjutna skatteskulder som är hänförlig till obeskattade reserver särredovisas i koncernen, i posterna uppskjuten skatteskuld och eget kapital.

Ersättningar till anställda

Pensioner

Avgiftsbestämda pensionsplaner

Avgifter för avgiftsbestämda pensionsplaner kostnadsförs löpande.

Fordringar och skulder i utländsk valuta

Monetära fordringar och skulder i utländsk valuta har räknats om till balansdagens kurs.

Valutakursdifferenser som uppkommer vid reglering eller omräkning av monetära poster redovisas i resultaträkningen det räkenskapsår de uppkommer, antingen som en rörelsepost eller som en finansiell post utifrån den underliggande affärshändelsen.

NOTER

Offentliga bidrag

Offentligt bidrag värderas till det verkliga värdet av den tillgång som företaget fått eller kommer att få.

Offentliga bidrag som inte är förenade med krav på framtida prestation, så kallade ovillkorade bidrag, intäktsförs när villkoren för att få bidraget uppfyllts, det vill säga oftast i samband med att bidrag erhålls. Offentliga bidrag som är förenade med krav på framtida prestation, så kallade villkorade bidrag, skuldförs när bidraget erhålls och intäktsförs därefter när prestationen utförs.

Offentliga bidrag som hänför sig till förvärv av en anläggningstillgång minskar tillgångens anskaffningsvärde.

Offentliga bidrag som hänför sig till förvärv av en omsättningstillgång minskar tillgångens anskaffningsvärde.

Koncernredovisning

Dotterföretag

Dotterföretag är företag i vilka moderföretaget direkt eller indirekt innehar mer än 50 % av röstetalet eller på annat sätt har ett bestämmande inflytande. Bestämmande inflytande innebär en rätt att utforma ett företags finansiella och operativa strategier i syfte att erhålla ekonomiska fördelar. Redovisningen av rörelseförvärv bygger på enhetssynen. Det innebär att förvärvsanalysen upprättas per den tidpunkt då förvärvaren får bestämmande inflytande. Från och med denna tidpunkt ses förvärvaren och den förvärvade enheten som en redovisningsenhet. Tillämpningen av enhetssynen innebär vidare att alla tillgångar (inklusive goodwill) och skulder samt intäkter och kostnader medräknas i sin helhet även för delägda dotterföretag. Anskaffningsvärdet för dotterföretag beräknas till summan av verkligt värde vid förvärvstidpunkten för erlagda tillgångar med tillägg av uppkomna och övertagna skulder samt emitterade egetkapitalinstrument, utgifter som är direkt hänförliga till rörelseförvärvet samt eventuell tilläggsköpeskillning. I förvärvsanalysen fastställs det verkliga värdet, med några undantag, vid förvärvstidpunkten av förvärvade identifierbara tillgångar och övertagna skulder samt minoritetsintresse. Minoritetsintresse värderas till verkligt värde vid förvärvstidpunkten. Från och med förvärvstidpunkten inkluderas i koncernredovisningen det förvärvade företagens intäkter och kostnader, identifierbara tillgångar och skulder liksom eventuell uppkommen goodwill eller negativ goodwill.

Eliminering av transaktioner mellan koncernföretag och intresseföretag

Koncerninterna fordringar och skulder, intäkter och kostnader och orealiserade vinster eller förluster som uppkommer vid transaktioner mellan koncernföretag, elimineras i sin helhet. Orealiserade förluster elimineras på samma sätt som orealiserade vinster, men endast i den utsträckning det inte finns någon indikation på något nedskrivningsbehov. *A*

NOTER

2024032005509

Not 2 Uppskattningar och bedömningar

Inga väsentliga uppskattningar och bedömningar har föranlett några förändringar under räkenskapsåret.

Upprättandet av bokslut och tillämpning av redovisningsprinciper baseras på ledningens uppskattningar och bedömningar. Uppskattningar och bedömningar är baserade på historiska erfarenheter och ett antal andra faktorer, som under rådande omständigheter anses vara rimliga. Resultatet av dessa används för att bedöma de redovisade värdena på tillgångar och skulder, som inte annars framgår tydligt från andra källor. Det verkliga utfallet kan avvika från dessa uppskattningar och bedömningar. Uppskattningar och antaganden ses över regelbundet.

UPPLYSNINGAR TILL ENSKILDA POSTER

Not 3 Nettoomsättning

	Koncernen		Moderbolaget	
	2022/2023	2021/2022	2022/2023	2021/2022
<i>Nettoomsättning uppdelad på geografiskt område</i>				
Sverige	156 650	171 991	1 920	1 920
Norge	5 228	5 482	0	0
	<u>161 878</u>	<u>177 473</u>	<u>1 920</u>	<u>1 920</u>

Not 4 Inköp och försäljning inom koncernen

	Koncernen		Moderbolaget	
	2022/2023	2021/2022	2022/2023	2021/2022
Andel av försäljningen som avser koncernföretag	7%	10%	100%	100%
Andel av inköpen som avser koncernföretag	6%	8%	0%	0%

NOTER

2024032005510

Not 5 Leasingavtal - Operationell leasing leasetagare	Koncernen		Moderbolaget	
	2022/2023	2021/2022	2022/2023	2021/2022
Under året har företags leasingavgifter uppgått till	4 596	4 145	0	0
Framtida minimileasingavgifter för icke uppsägningsbara leasingavtal, förfaller till betalning enligt följande:				
Inom 1 år	5 720	4 245	0	0
Mellan 2 till 5 år	10 756	10 359	0	0
	<u>16 476</u>	<u>14 604</u>	<u>0</u>	<u>0</u>

Not 6 Ersättning till revisorer	Koncernen		Moderbolaget	
	2022/2023	2021/2022	2022/2023	2021/2022
<i>Edlund & Partners AB</i>				
Revisionsuppdrag	191	195	31	35
	<u>191</u>	<u>195</u>	<u>31</u>	<u>35</u>

Med revisionsuppdrag avses revisors arbete för den lagstadgade revisionen och med revisionsverksamhet olika typer av kvalitetssäkringstjänster. Övriga tjänster är sådant som inte ingår i revisionsuppdrag, revisionsverksamhet eller skatterådgivning.

Not 7 Personal	Koncernen		Moderbolaget	
	2022/2023	2021/2022	2022/2023	2021/2022
<i>Medelantalet anställda</i>				
Medelantalet anställda bygger på av bolaget betalda närvarotimmar relaterade till en normal arbetstid.				
Medelantal anställda har varit	47,00	44,00	0,00	0,00
varav kvinnor	2,00	1,00	0,00	0,00
varav män	45,00	43,00	0,00	0,00

NOTER

2024032005511

Löner, ersättningar m.m.

Löner, ersättningar, sociala kostnader och pensionskostnader har utgått med följande belopp:

Styrelsen och VD:

Löner och ersättningar	1 302	377	0	0
Pensionskostnader	228	96	0	0
	<u>1 530</u>	<u>473</u>	<u>0</u>	<u>0</u>

Övriga anställda:

Löner och ersättningar	16 810	15 658	0	0
Pensionskostnader	853	846	0	0
	<u>17 663</u>	<u>16 504</u>	<u>0</u>	<u>0</u>

Sociala kostnader

	7 242	4 970	0	0
--	-------	-------	---	---

Summa styrelse och övriga

	<u>26 435</u>	<u>21 947</u>	<u>0</u>	<u>0</u>
--	---------------	---------------	----------	----------

**Not 8 Skatt på årets resultat
Koncernen**

Aktuell skatt	-1 053	-2 165
Uppskjuten skatt	91	-354
	<u>-962</u>	<u>-2 519</u>

Moderbolaget

Aktuell skatt	-326	-311
	<u>-326</u>	<u>-311</u>

NOTER

Not 9 Byggnader och mark

	Koncernen		Moderbolaget	
	2023-08-31	2022-08-31	2023-08-31	2022-08-31
Ingående anskaffningsvärde	16 027	14 297	12 043	11 000
Inköp	40 269	1 730	0	1 043
Försäljningar/utrangeringar	-181	0	0	0
Utgående ackumulerade anskaffningsvärden	56 115	16 027	12 043	12 043
Ingående avskrivningar	-9 567	-9 251	-8 129	-7 855
Försäljningar/utrangeringar	181	0	0	0
Årets avskrivningar	-416	-316	-275	-274
Utgående ackumulerade avskrivningar	-9 804	-9 567	-8 404	-8 129
Utgående redovisat värde	46 311	6 460	3 639	3 914
Redovisat värde byggnader	37 843	4 169	3 640	3 914
Redovisat värde markanläggningar	18	20	0	0
Redovisat värde mark	8 450	2 271	0	0
	46 311	6 460	3 640	3 914

Not 10 Maskiner och andra tekniska anläggningar

	Koncernen		Moderbolaget	
	2023-08-31	2022-08-31	2023-08-31	2022-08-31
Ingående anskaffningsvärde	15 318	14 652	0	0
Inköp	0	666	0	0
Utgående ackumulerade anskaffningsvärden	15 318	15 318	0	0
Ingående avskrivningar	-12 287	-11 402	0	0
Årets avskrivningar	-972	-885	0	0
Utgående ackumulerade avskrivningar	-13 216	-12 287	0	0
Utgående redovisat värde	2 102	3 031	0	0

NOTER

2024032005513

Not 11 Inventarier, verktyg och installationer

	Koncernen		Moderbolaget	
	2023-08-31	2022-08-31	2023-08-31	2022-08-31
Ingående anskaffningsvärde	27 577	25 880	0	0
Inköp	200	3 226	0	0
Försäljningar/utrangeringar	-70	-1 529	0	0
Omräkningsdifferens	-4	0	-	-
Utgående ackumulerade anskaffningsvärden	27 703	27 577	0	0
Ingående avskrivningar	-20 534	-18 701	0	0
Försäljningar/utrangeringar	35	641	0	0
Årets avskrivningar	-2 237	-2 477	0	0
Utgående ackumulerade avskrivningar	-22 736	-20 537	0	0
Utgående redovisat värde	4 967	7 040	0	0

Not 12 Andelar i koncernföretag
Koncernen

		2023-08-31	2022-08-31
Företag		Antal/Kap. andel %	Redovisat värde
Organisationsnummer	Säte		
Moderbolaget		2023-08-31	2022-08-31
Företag		Antal/Kap. andel %	Redovisat värde
Organisationsnummer	Säte		
Däcknor AB		10 000	3 500
556595-5399	Strömsund	100,00%	
AB Ollanders Vulkverkstad		1 000	1 786
556114-6027	Strömsund	100,00%	
Ringservice i Östersund AB		1 000	1 679
556400-9339	Östersund	100,00%	
U.G. Däckservice i Härnösand AB		2 500	625
556773-0113	Härnösand	100,00%	
Däckshopen i Jönköping AB		50 000	50
556982-3049	Strömsund	100,00%	
			7 640
			7 640

NOTER

2024082005514

Uppgifter om eget kapital och resultat

	Eget kapital	Resultat
Däcknor AB	33 268	358
AB Ollanders Vulkverkstad	11 673	1 366
Ringservice i Östersund AB	6 605	1 279
U.G. Däckservice i Härmösand AB	2 508	497
Däckshopen i Jönköping AB	111	3

Not 13 Fordringar hos koncernföretag

	Koncernen		Moderbolaget	
	2023-08-31	2022-08-31	2023-08-31	2022-08-31
Ingående anskaffningsvärde	0	0	5 000	4 083
Tillkommande	0	0	22 600	0
Avgående	0	0	0	917
Utgående ackumulerade anskaffningsvärden	0	0	27 600	5 000
Utgående redovisat värde	0	0	27 600	5 000

Not 14 Varulager

	Koncernen		Moderbolaget	
	2023-08-31	2022-08-31	2023-08-31	2022-08-31
<i>Råvaror och förnödenheter</i>				
Bokfört värde	9 210	7 352	0	0
<i>Färdiga varor och handelsvaror</i>				
Bokfört värde	60 982	52 384	0	0

Not 15 Förutbetalda kostnader och upplupna intäkter

	Koncernen		Moderbolaget	
	2023-08-31	2022-08-31	2023-08-31	2022-08-31
Ränteintäkter	272	21	36	15
Övrigt	591	115	0	0
	863	136	36	15

Not 16 Upplysningar om aktiekapital

	Antal aktier	Kvotvärde per aktie
Antal/värde vid årets ingång	1 000	100,00
Antal/värde vid årets utgång	1 000	100,00

NOTER

Not 17 Långfristiga skulder

2024032005515

	Koncernen		Moderbolaget	
	2023-08-31	2022-08-31	2023-08-31	2022-08-31
Amortering inom 2 till 5 år	6 250	0		0
Amortering efter 5 år	21 758	0	10 500	0
	28 008	0	10 500	0

Not 18 Upplupna kostnader och förutbetalda intäkter

	Koncernen		Moderbolaget	
	2023-08-31	2022-08-31	2023-08-31	2022-08-31
Personalkostnader	2 512	2 309	0	0
Bonus	1 303	0	0	0
Övrigt	211	2 183	70	50
	4 026	4 492	70	50

Not 19 Justering för poster som inte ingår i kassaflödet

	Koncernen		Moderbolaget	
	2023-08-31	2022-08-31	2023-08-31	2022-08-31
Avskrivningar	3 582	3 664	275	274
Orealiserade kursvinster-/förluster	0	116		-262
Förlust vid försäljning av materiella och immateriella anläggningstillgångar	36	0	0	0
Resultat från andelar i koncernföretag	0	0	0	4 500
Övriga poster	7	0	0	0
	3 625	3 780	275	4 512

Not 20 Disposition av vinst eller förlust

Förslag till disposition av bolagets vinst

Till årsstämman förfogande står balanserad vinst

årets vinst

Styrelsen föreslår att

i ny räkning överföres

27 788

1 066

28 853

28 853

28 853

NOTER

2024032005516

Not 21 Ställda säkerheter

	Koncernen		Moderbolaget	
	2023-08-31	2022-08-31	2023-08-31	2022-08-31
Fastighetsinteckningar	26 020	0	6 020	0
Företagsinteckningar	17 662	17 762	0	0
Summa ställda säkerheter	43 682	17 762	6 020	0

Koncernens fastighetsinteckningar nyttjas med 20 Msek samt företagsinteckningar med 6 Msek, resterande inteckningar återfinns i koncernens eget förvar. Inga övriga ställda säkerheter eller eventalförpliktelser återfinns inom koncernen.

Not 22 Väsentliga händelser efter räkenskapsårets slut

Inga väsentliga händelser har skett efter räkenskapsåret slut.

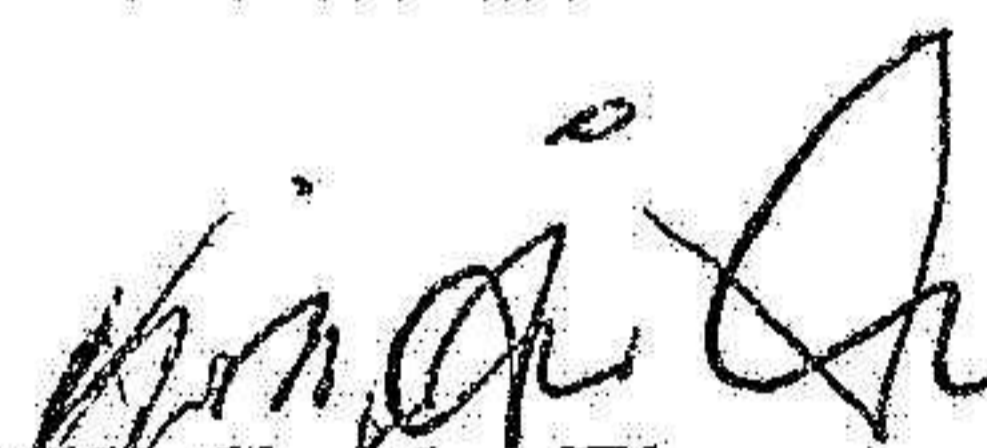
Not 23 Definition av nyckeltal

Soliditet


Justerat eget kapital i procent av balansomslutning

Strömsund

13/2 - 2024


Kjell-Ake Elverum


Verkställande direktör


Tom Fripp


Per Martensson

Vår revisionsberättelse har lämnats den 13/2 - 2024

Edlund & Partners AB


Andreas Wassberg

Revisionsberättelse

Till bolagsstämman i Elab Däck Aktiebolag org.nr 556474-4521

Rapport om årsredovisningen

Uttalanden

Vi har utfört en revision av årsredovisningen och koncernredovisningen för Elab Däck Aktiebolag för räkenskapsåret 2022-09-01 – 2023-08-31.

Enligt vår uppfattning har årsredovisningen upprättats i enlighet med årsredovisningslagen och ger en i alla väsentliga avseenden rättvisande bild av moderbolaget och koncernens finansiella ställning och kassaflöde per den 31 augusti 2023 och av dess finansiella resultat för året enligt årsredovisningslagen. Förvaltningsberättelsen är förenlig med årsredovisningens övriga delar.

Vi tillstyrker därför att bolagsstämman fastställer resultaträkningen och balansräkningen.

Grund för uttalanden

Vi har utfört revisionen enligt International Standards on Auditing (ISA) och god revisionssed i Sverige. Vårt ansvar enligt dessa standarder beskrivs närmare i avsnittet *Revisorns ansvar*. Vi är oberoende i förhållande till Elab Däck Aktiebolag enligt god revisorssed i Sverige och har i övrigt fullgjort vårt yrkesetiska ansvar enligt dessa krav.

Vi anser att de revisionsbevis vi har inhämtat är tillräckliga och ändamålsenliga som grund för våra uttalanden.

Styrelsens och verkställande direktörens ansvar

Det är styrelsen och verkställande direktören som har ansvaret för att årsredovisningen upprättas och att den ger en rättvisande bild enligt årsredovisningslagen. Styrelsen och verkställande direktören ansvarar även för den interna kontroll som de bedömer är nödvändig för att upprätta en årsredovisning som inte innehåller några väsentliga felaktigheter, vare sig dessa beror på oegentligheter eller på misstag.

Vid upprättandet av årsredovisningen ansvarar styrelsen och verkställande direktören för bedömningen av bolagets förmåga att fortsätta verksamheten. De upplyser, när så är tillämpligt, om förhållanden som kan påverka förmågan att fortsätta verksamheten och att använda antagandet om fortsatt drift. Antagandet om fortsatt drift tillämpas dock inte om styrelsen avser att likvidera bolaget, upphöra med verksamheten eller inte har något realistiskt alternativ till att göra något av detta.

Revisorns ansvar

Våra mål är att uppnå en rimlig grad av säkerhet om huruvida årsredovisningen som helhet inte innehåller några väsentliga felaktigheter, vare sig dessa beror på oegentligheter eller på misstag, och att lämna en revisionsberättelse som innehåller våra uttalanden. Rimlig säkerhet är en hög grad av säkerhet, men är ingen garanti för att en revision som utförs enligt ISA och god revisionssed i Sverige alltid kommer att upptäcka en väsentlig felaktighet om en sådan finns. Felaktigheter kan uppstå på grund av oegentligheter eller misstag och anses vara väsentliga om de enskilt eller tillsammans rimligen kan förväntas påverka de ekonomiska beslut som användare fattar med grund i årsredovisningen.

En ytterligare beskrivning av vårt ansvar för revisionen finns på Revisorsinspektionens webbplats: <https://www.revisorsinspektionen.se/revisornsansvar>. Denna beskrivning är en del av revisionsberättelsen.

Rapport om andra krav enligt lagar och andra författningar

Uttalanden

Utöver vår revision av årsredovisningen och koncernredovisningen har vi även utfört en revision av styrelsens och verkställande direktörens förvaltning för Elab Däck Aktiebolag för räkenskapsåret 2022-09-01 – 2023-08-31 samt av förslaget till dispositioner beträffande bolagets vinst eller förlust.

Vi tillstyrker att bolagsstämman disponerar vinsten enligt förslaget i förvaltningsberättelsen och beviljar styrelsens ledamöter och verkställande direktören ansvarsfrihet för räkenskapsåret.

Grund för uttalanden

Vi har utfört revisionen enligt god revisionssed i Sverige. Vårt ansvar enligt denna beskrivs närmare i avsnittet *Revisorns ansvar*. Vi är oberoende i förhållande till Elab Däck Aktiebolag enligt god revisorssed i Sverige och har i övrigt fullgjort vårt yrkesetiska ansvar enligt dessa krav.

Vi anser att de revisionsbevis vi har inhämtat är tillräckliga och ändamålsenliga som grund för våra uttalanden.

Styrelsens och verkställande direktörens ansvar

Det är styrelsen som har ansvaret för förslaget till dispositioner beträffande bolagets vinst eller förlust. Vid förslag till utdelning innefattar detta bland annat en bedömning av om utdelningen är försvarlig med hänsyn till de krav som bolagets verksamhetsart, omfattning och risker ställer på storleken av bolagets egna kapital, konsolideringsbehov, likviditet och ställning i övrigt.

Styrelsen ansvarar för bolagets organisation och förvaltningen av bolagets angelägenheter. Detta innefattar bland annat att fortlöpande bedöma bolagets ekonomiska situation och att tillse att bolagets organisation är utformad så att bokföringen, medelsförvaltningen och bolagets ekonomiska angelägenheter i övrigt kontrolleras på ett betryggande sätt. Den verkställande direktören ska sköta den löpande förvaltningen enligt styrelsens riktlinjer och anvisningar och bland annat vidta de åtgärder som är nödvändiga för att bolagets bokföring ska fullgöras i överensstämmelse med lag och för att medelsförvaltningen ska skötas på ett betryggande sätt.

Revisorns ansvar

Vårt mål beträffande revisionen av förvaltningen, och därmed vårt uttalande om ansvarsfrihet, är att inhämta revisionsbevis för att med en rimlig grad av säkerhet kunna bedöma om någon styrelseledamot eller verkställande direktören i något väsentligt avseende:

- företagit någon åtgärd eller gjort sig skyldig till någon försummelse som kan föranleda ersättningsskyldighet mot bolaget, eller
- på något annat sätt handlat i strid med aktiebolagslagen, årsredovisningslagen eller bolagsordningen.

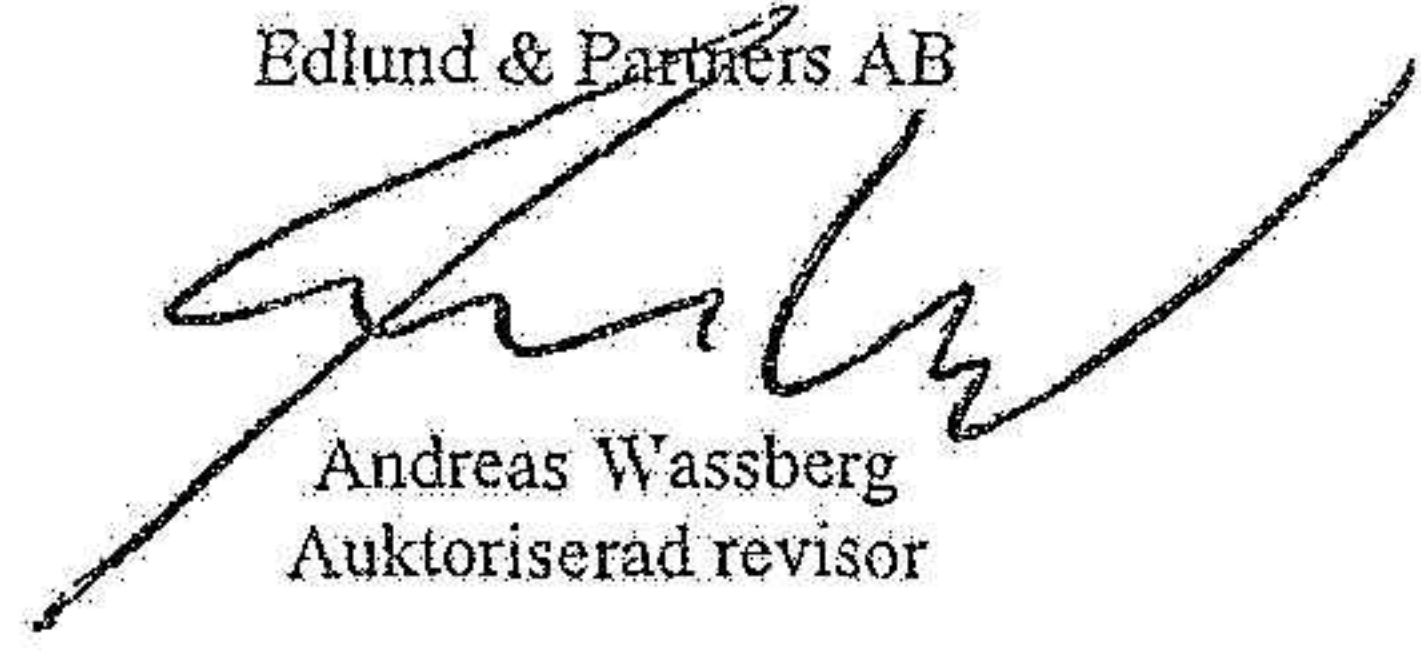
Vårt mål beträffande revisionen av förslaget till dispositioner av bolagets vinst eller förlust, och därmed vårt uttalande om detta, är att med rimlig grad av säkerhet bedöma om förslaget är förenligt med aktiebolagslagen.

Rimlig säkerhet är en hög grad av säkerhet, men ingen garanti för att en revision som utförs enligt god revisionssed i Sverige alltid kommer att upptäcka åtgärder eller försummelser som kan föranleda ersättningsskyldighet mot bolaget, eller att ett förslag till dispositioner av bolagets vinst eller förlust inte är förenligt med aktiebolagslagen.

En ytterligare beskrivning av vårt ansvar för revisionen av förvaltningen finns på Revisorsinspektionens webbplats: <https://www.revisorsinspektionen.se/revisornsansvar>. Denna beskrivning är en del av revisionsberättelsen.

Östersund den 13 februari 2024

Edlund & Partners AB



Andreas Wassberg
Auktoriserad revisor