

Årsredovisning
och
Koncernredovisning

för
Loviseberg Presseri Holding AB

559303-2385


Räkenskapsåret

2023

Fastställelseintyg

Undertecknad verkställande direktör intygar härmed, dels att denna kopia av årsredovisningen överensstämmer med originalet, dels att resultat- och balansräkningen samt koncernresultat- och koncernbalansräkning fastställts på årsstämma 2024-05-30. Årsstämman beslöt tillika godkänna styrelsens förslag till resultatdisposition i moderbolaget.

Stockholm 2024-05-31



Hanna Wennerstein Williams

Styrelsen och verkställande direktören för Loviseberg Presseri Holding AB avger följande årsredovisning och koncernredovisning för räkenskapsåret 2023.

Årsredovisningen är upprättad i svenska kronor, SEK. Om inte annat särskilt anges, redovisas alla belopp i tusentals kronor (Tkr). Uppgifter inom parentes avser föregående år.

Förvaltningsberättelse

Information om verksamheten

Bolaget tillhandahåller managementtjänster till sina helägda dotterbolag.

Dotterbolagen bedriver i dagsläget tillverkning och försäljning av juice och andra fruktbaseerade drycker, genom varumärkena Råsaft och Rescued. Produkterna säljs och marknadsförs idag i Sverige, Finland och Danmark.

Företaget har sitt säte i Stockholm.

Väsentliga händelser under räkenskapsåret

Bolaget har under året förvärvat Rescued Fruits AB, vars verksamhet senare under året överläts till Better Jusage AB, i syfte att uppnå synergier och en lägre gemensam kostnadsbas.

Bolaget har under året genomfört tre nyemissioner som syftat till att finansiera koncernens verksamhet samt förvärvet av Rescued Fruits AB.

Väsentliga händelser efter räkenskapsårets slut

Under inledningen av 2024 har bolaget tillfört dotterbolagen ytterligare finansiering genom aktieägartillskott, i syfte att finansiera deras verksamhet i väntan på att dessa kan bära sina respektive kostnader utan ytterligare tillskott.

Förväntad framtida utveckling samt väsentliga risker och osäkerhetsfaktorer

Effekterna av de synergier som uppnås genom förvärv/integration av Rescued Fruits AB:s verksamhet, samt det generella kostnadsbesparingsprogrammet i kombination med en försäljningsökning förväntas leda till att resultatutvecklingen vänder.

Liquiditetsrisk

Bolagens dotterföretag är i nuläget beroende av tillskottsfinansiering från bolaget. Bolaget kan, om dotterbolagens resultatutveckling inte följer fastställd budget, behöva tillföra ytterligare tillskott under året. För att kunna göra detta kan bolaget i sin tur behöva tillskott från bolagets ägare, eller annan extern finansiering.

Koncernens råvaruinköp sker primärt i EUR och USD, vilket utgör en osäkerhetsfaktor gällande kostnads- och lönsamhetsprognosen. Samtidigt är koncernens primära intäkter i SEK.

Råvarumarknaden, dvs den internationella fruktmarknaden, och priserna på framförallt apelsin och äpple utgör också en osäkerhetsfaktor då dessa är föremål för stora svängningar under året och påverkas starkt av tillgång och efterfrågan.

Ägarförhållanden

Bolaget ägs till 87,3 procent av SEB Private Equity Nordic II SEK och SEB Private Equity Nordic II EUR, två kapitalförvaltningsfonder med säte i Luxemburg.

2024062734159

Flerårsöversikt (Tkr)

Koncernen	2023	2022	
Nettoomsättning	122 276	96 064	
Resultat efter finansiella poster	-57 705	-43 105	
Antal anställda	119	106	
Balansomslutning	197 484	143 444	
Soliditet (%)	55,0	44,2	

Moderbolaget	2023	2022	2021 (11 mån)
Nettoomsättning	2 060	1 870	2 051
Resultat efter finansiella poster	-117 936	-3 247	-5 636
Antal anställda	0	0	0
Balansomslutning	150 375	165 251	136 152
Soliditet (%)	65,6	68,8	85,8

För definitioner av nyckeltal, se Redovisnings- och värderingsprinciper.

Förändringar i eget kapital

Koncernen	Aktie- kapital	Övrigt tillskjutet kapital	Reserver	Annat eget kapital inkl. årets resultat	Totalt
Belopp vid årets ingång	31	122 472	3	-59 131	63 375
Nyemission	51	102 674			102 725
Teckningsoptioner			-5		-5
Teckningsoptioner		287			287
Årets resultat				-57 714	-57 714
Belopp vid årets utgång	82	225 433	-2	-116 845	108 668

Moderbolaget	Aktie- kapital	Fri överkurs- fond	Balanserat resultat	Årets resultat	Totalt
Belopp vid årets ingång	31	23 580	93 256	-3 247	113 620
Disposition enligt beslut av årsstämman:					
Balanseras i ny räkning			-3 247	3 247	0
Nyemission	51	102 674			102 725
Teckningsoptioner			287		287
Årets resultat				-117 936	-117 936
Belopp vid årets utgång	82	126 254	90 296	-117 936	98 695



Förslag till vinstdisposition

Styrelsen föreslår att till förfogande stående vinstmedel (kronor):

fri överkursfond	126 254 037
balanserad vinst	90 295 821
årets förlust	-117 936 491
	98 613 367

disponeras så att	
i ny räkning överföres	98 613 367
	98 613 367

Koncernens och moderbolagets resultat och ställning i övrigt framgår av efterföljande resultat- och balansräkningar samt kassaflödesanalyser med noter.



2024062734161

Koncernens Resultaträkning

Tkr

	Not	2023-01-01 -2023-12-31	2022-01-01 -2022-12-31
Nettoomsättning		122 275	96 064
Förändring av lagervaror under tillverkning, färdiga varor och pågående arbete för annans räkning		288	0
Aktiverat arbete för egen räkning		236	0
Övriga rörelseintäkter		875	543
		123 674	96 607
Rörelsens kostnader			
Råvaror och förnödenheter		-57 944	-41 158
Övriga externa kostnader	2	-31 989	-26 896
Personalkostnader	3	-63 746	-51 258
Avskrivningar och nedskrivningar av materiella och immateriella anläggningstillgångar		-23 520	-17 886
Övriga rörelsekostnader		-386	-8
		-177 585	-137 205
Rörelseresultat		-53 911	-40 598
Resultat från finansiella poster			
Övriga ränteintäkter och liknande resultatposter		241	3
Räntekostnader och liknande resultatposter		-4 036	-2 511
		-3 795	-2 508
Resultat efter finansiella poster		-57 706	-43 105
Resultat före skatt		-57 706	-43 105
Skatt på årets resultat	4	-9	-5
Årets resultat		-57 714	-43 111
Hänförligt till moderföretagets aktieägare		-57 714	-43 111



2024062754162

**Koncernens
Balansräkning**

Tkr

Not **2023-12-31** **2022-12-31**

TILLGÅNGAR

Anläggningstillgångar

Immateriella anläggningstillgångar

Goodwill	5	129 846	102 206
		129 846	102 206

Materiella anläggningstillgångar

Inventarier, verktyg och installationer	6, 7	23 578	23 484
Pågående nyanläggningar och förskott avseende materiella anläggningstillgångar	8	0	345
		23 578	23 829

Finansiella anläggningstillgångar

Andra långfristiga fordringar	9	177	140
		177	140

Summa anläggningstillgångar		153 601	126 175
------------------------------------	--	----------------	----------------

Omsättningstillgångar

Varulager m m

Råvaror och förnödenheter		4 936	2 904
Färdiga varor och handelsvaror		2 875	56
Förskott till leverantörer		855	420
		8 666	3 380

Kortfristiga fordringar

Kundfordringar		11 911	9 591
Övriga fordringar		536	1 366
Förutbetalda kostnader och upplupna intäkter	10	2 242	2 055
		14 689	13 013

Kassa och bank

		20 527	877
Summa omsättningstillgångar		43 882	17 270

SUMMA TILLGÅNGAR		197 483	143 444
-------------------------	--	----------------	----------------



**Koncernens
Balansräkning**

Tkr

Not 2023-12-31 2022-12-31

EGET KAPITAL OCH SKULDER

Eget kapital

Eget kapital hänförligt till moderföretagets aktieägare

Aktiekapital

82

31

Övrigt tillskjutet kapital

225 433

122 472

Reserver

-2

3

Annat eget kapital inklusive årets resultat

-116 845

-59 131

Eget kapital hänförligt till moderföretagets aktieägare

108 668

63 375

Summa eget kapital

108 668

63 375

Långfristiga skulder

11

Skulder till kreditinstitut

12

7 285

8 692

Övriga skulder

50 383

47 080

57 668

55 772

Kortfristiga skulder

Checkräkningskredit

13

0

328

Skulder till kreditinstitut

12

3 851

4 686

Förskott från kunder

1 069

909

Leverantörsskulder

8 260

5 422

Aktuella skatteskulder

239

93

Övriga skulder

4 629

1 937

Upplupna kostnader och förutbetalda intäkter

14

13 099

10 921

31 147

24 297

SUMMA EGET KAPITAL OCH SKULDER

197 483

143 444

2024062734163



2024062734164

Koncernens

Kassaflödesanalys

Tkr

	Not	2023-01-01 -2023-12-31	2022-01-01 -2022-12-31
Den löpande verksamheten			
Resultat efter finansiella poster		-57 706	-43 105
Justeringar för poster som inte ingår i kassaflödet m.m	15	28 013	19 553
Betald skatt		38	78
Kassaflöde från den löpande verksamheten före förändringar av rörelsekapital		-29 654	-23 474
Kassaflöde från förändringar i rörelsekapital			
Förändring av varulager och pågående arbeten		-1 383	-58
Förändring kundfordringar		-1 151	-2 238
Förändring av kortfristiga fordringar		4 381	3 048
Förändring leverantörsskulder		-850	1 317
Förändring av kortfristiga skulder		1 752	-590
Kassaflöde från den löpande verksamheten		-26 906	-21 996
Investeringsverksamheten			
Investeringar i materiella anläggningstillgångar		-2 970	-2 731
Rörelseförvärv	16	-24 806	0
Försäljning av finansiella anläggningstillgångar		-39	0
Förvärv finansiella anläggningstillgångar		0	-140
Kassaflöde från investeringsverksamheten		-27 814	-2 871
Finansieringsverksamheten			
Nyemission		82 491	0
Checkräkningskredit		-2 695	0
Upptagna lån		0	47 079
Amortering av övriga lån		-1 710	-18 879
Amortering leasingkuld		-3 697	-2 841
Kassaflöde från finansieringsverksamheten		74 388	25 359
Årets kassaflöde		19 669	493
Likvida medel vid årets början		877	381
Kursdifferens i likvida medel		-19	3
Likvida medel vid årets slut	17	20 527	877



2024062734165

Moderbolagets Resultaträkning

Tkr

	Not	2023-01-01 -2023-12-31	2022-01-01 -2022-12-31
Rörelsens intäkter			
Nettoomsättning		2 061	1 870
Övriga rörelseintäkter		24	0
		2 085	1 870
Rörelsens kostnader			
Övriga externa kostnader	2	-2 199	-945
Personalkostnader	3	-3 432	-2 201
Övriga rörelsekostnader		-4	-8
		-5 635	-3 154
Rörelseresultat	18	-3 550	-1 284
Resultat från finansiella poster			
Resultat från andelar i koncernföretag	19	-111 315	0
Övriga ränteintäkter och liknande resultatposter		233	0
Räntekostnader och liknande resultatposter		-3 304	-1 963
		-114 386	-1 963
Resultat efter finansiella poster		-117 936	-3 247
Resultat före skatt		-117 936	-3 247
Skatt på årets resultat	4	0	0
Årets resultat		-117 936	-3 247



**Moderbolagets
Balansräkning**

Tkr

Not 2023-12-31 2022-12-31

TILLGÅNGAR

Anläggningstillgångar

Materiella anläggningstillgångar

Inventarier, verktyg och installationer

6 0 0
0 0

Finansiella anläggningstillgångar

Andelar i koncernföretag

20, 21 123 666 162 073
123 666 162 073

Summa anläggningstillgångar

123 666 162 073

Omsättningstillgångar

Kortfristiga fordringar

Fordringar hos koncernföretag

10 397 1 610

Övriga fordringar

0 826

Förutbetalda kostnader och upplupna intäkter

10 76 29

10 473 2 465

Kassa och bank

16 237 712

Summa omsättningstillgångar

26 710 3 177

SUMMA TILLGÅNGAR

150 376 165 250

2024062734166



2024062734167

**Moderbolagets
Balansräkning**

Tkr

Not 2023-12-31 2022-12-31

EGET KAPITAL OCH SKULDER

Eget kapital	22, 23		
<i>Bundet eget kapital</i>			
Aktiekapital		82	31
		82	31
<i>Fritt eget kapital</i>			
Fri överkursfond		126 254	23 580
Balanserad vinst eller förlust		90 296	93 256
Årets resultat		-117 936	-3 247
		98 614	113 589
Summa eget kapital		98 696	113 620
Långfristiga skulder	11		
Övriga skulder		50 383	47 080
Summa långfristiga skulder		50 383	47 080
Kortfristiga skulder			
Leverantörsskulder		20	122
Skulder till koncernföretag		0	3 336
Aktuella skatteskulder		130	55
Övriga skulder		165	195
Upplupna kostnader och förutbetalda intäkter	14	982	842
Summa kortfristiga skulder		1 297	4 550
SUMMA EGET KAPITAL OCH SKULDER		150 376	165 250



Moderbolagets
Kassaflödesanalys

Not

2023-01-01
-2023-12-31

2022-01-01
-2022-12-31

Tkr

Den löpande verksamheten

Resultat efter finansiella poster		-117 936	-3 247
Justeringar för poster som inte ingår i kassaflödet	15	114 619	1 846
Betald skatt		75	46

Kassaflöde från den löpande verksamheten före förändring av rörelsekapital

-3 242 **-1 355**

Kassaflöde från förändring av rörelsekapitalet

Förändring av kortfristiga fordringar		-8 007	-588
Förändring av kortfristiga skulder		-3 331	96

Kassaflöde från den löpande verksamheten **-14 580** **-1 847**

Investeringsverksamheten

Investeringar i finansiella anläggningstillgångar		-52 386	-27 903
---------------------------------------------------	--	---------	---------

Kassaflöde från investeringsverksamheten **-52 386** **-27 903**

Finansieringsverksamheten

Nyemission		82 491	0
Upptagna lån		0	45 234
Amortering av lån		0	-14 875

Kassaflöde från finansieringsverksamheten **82 491** **30 359**

Årets kassaflöde **15 525** **609**

Likvida medel vid årets början

Likvida medel vid årets början		712	103
--------------------------------	--	-----	-----

Likvida medel vid årets slut **17** **16 237** **712**

2024062734168



Noter

Tkr

Not 1 Redovisnings- och värderingsprinciper

Allmänna upplysningar

Årsredovisningen och koncernredovisningen är upprättad i enlighet med årsredovisningslagen och BFNAR 2012:1 Årsredovisning och koncernredovisning (K3).

Fordringar och skulder i utländsk valuta har värderats till balansdagens kurs. Kursvinster och kursförluster på rörelsefordringar och rörelseskulder redovisas i rörelseresultatet medan kursvinster och kursförluster på finansiella fordringar och skulder redovisas som finansiella poster.

Intäktsredovisning

Intäkter har tagits upp till verkligt värde av vad som erhållits eller kommer att erhållas och redovisas i den omfattning det är sannolikt att de ekonomiska fördelarna kommer att tillgodogöras bolaget och intäkterna kan beräknas på ett tillförlitligt sätt.

Vid försäljning av varor redovisas normalt inkomsten som intäkt när de väsentliga förmåner och risker som är förknippade med ägandet av varan har överförts från företaget till köparen.

Koncernredovisning

Konsolideringsmetod

Koncernredovisningen har upprättats enligt förvärvsmetoden. Detta innebär att förvärvade verksamheters identifierbara tillgångar och skulder redovisas till marknadsvärde enligt upprättad förvärvsanalys. Överstiger verksamhetens anskaffningsvärde det beräknade marknadsvärdet av de förväntade nettotillgångarna enligt förvärvsanalysen redovisas skillnaden som goodwill.

Transaktioner mellan koncernföretag

Koncerninterna fordringar och skulder samt transaktioner mellan koncernföretag liksom orealiserade vinster elimineras i sin helhet. Orealiserade förluster elimineras också såvida inte transaktionen motsvarar ett nedskrivningsbehov.

Förändring av internvinst under räkenskapsåret har elimineras i koncernresultaträkningen.

Omräkning av utländska dotterföretag

Utländska dotterföretags bokslut har omräknats enligt dagskursmetoden. Samtliga poster i balansräkningen har omräknats till balansdagskurs. Alla poster i resultaträkningen har omräknats till genomsnittskurs under räkenskapsåret. Differenser som uppkommer redovisas direkt i eget kapital.

Goodwill

Goodwill är den skillnad som uppkommer om anskaffningsvärdet för den förvärvade enheten är högre än värdet på den förvärvade enhetens nettotillgångar. Vid förvärvstidpunkten redovisas den uppkomna goodwillen som en tillgång i balansräkningen. Värdet på goodwill är löpande föremål för nedskrivningsprövning utöver den löpande avskrivning som görs, i nuläget finns inga indikatorer som påverkar värdet negativt. Redovisat värde på goodwill prövas mot värderingsmodell, avkatsningskrav och investeringshorisont som koncernens ägare har.

Anläggningstillgångar

Immateriella och materiella anläggningstillgångar redovisas till anskaffningsvärde minskat med ackumulerade avskrivningar enligt plan och eventuella nedskrivningar.

Avskrivning sker linjärt över den förväntade nyttjandeperioden med hänsyn till väsentligt restvärde. Följande avskrivningsprocent tillämpas:

Immateriella anläggningstillgångar

Goodwill	10%
----------	-----

Avskrivningsperiod för goodwill är beräknad utifrån den period som posten bedöms generera ekonomiska fördelar.

Materiella anläggningstillgångar

Finansiella instrument

Finansiella instrument värderas utifrån anskaffningsvärdet. Instrumentet redovisas i balansräkningen när bolaget blir part i instrumentets avtalsmässiga villkor. Finansiella tillgångar tas bort från balansräkningen när rätten att erhålla kassaflöden från instrumentet har löpt ut eller överförs och bolaget har överfört i stort sett alla risker och förmåner som är förknippade med äganderätten. Finansiella skulder tas bort från balansräkningen när förpliktelserna har reglerats eller på annat sätt upphört.

Kundfordringar/kortfristiga fordringar

Kundfordringar och kortfristiga fordringar redovisas som omsättningstillgångar till det belopp som förväntas bli inbetalt efter avdrag för individuellt bedömda osäkra fordringar.

Låneskulder och leverantörsskulder

Låneskulder och leverantörsskulder redovisas initialt till anskaffningsvärde efter avdrag för transaktionskostnader. Skiljer sig det redovisade beloppet från det belopp som ska återbetalas vid förfallotidpunkten periodiseras mellanskillnaden som räntekostnad över lånets löptid med hjälp av instrumentets effektivränta. Härigenom överensstämmer vid förfallotidpunkten det redovisade beloppet och det belopp som ska återbetalas.

Leasingavtal

Då de ekonomiska risker och fördelar som är förknippade med de leasade tillgångarna har övergått till leasetagaren klassificeras avtalet som finansiell leasing. Vid det första redovisningstillfället redovisas en tillgång och skuld i balansräkningen. Vid efterföljande redovisningstillfällen fördelas minimileasingavgifterna på ränta och amortering av skulden enligt effektivräntemetoden. Ränta ska fördelas över leasingperioden genom att belasta varje räkenskapsår med ett belopp som motsvarar en fast räntesats för den under respektive räkenskapsår redovisade skulden. Variabla avgifter ska redovisas som kostnad det räkenskapsår utgifterna uppkommer.

Varulager

Varulagret har värderats till det lägsta av dess anskaffningsvärde och dess nettoförsäljningsvärde på balansdagen. Med nettoförsäljningsvärde avses varornas beräknade försäljningspris minskat med försäljningskostnader. Den valda värderingsmetoden innebär att inkurans i varulagret har beaktats.

Inkomstskatter

Total skatt utgörs av aktuell skatt och uppskjuten skatt. Skatter redovisas i resultaträkningen, utom då underliggande transaktion redovisas direkt mot eget kapital varvid tillhörande skatteeffekter redovisas i eget kapital.

2024062734171

Ersättningar till anställda

Ersättningar till anställda avser alla former av ersättningar som företaget lämnar till de anställda. Kortfristiga ersättningar utgörs av bland annat löner, betald semester, betald frånvaro, bonus och ersättning efter avslutad anställning (pension). Kortfristiga ersättningar redovisas som kostnad och en skuld då det finns en legal eller informell förpliktelse att betala ut en ersättning till följd av en tidigare händelse och en tillförlitlig uppskattning av beloppet kan göras.

Ersättningar till anställda efter avslutad anställning

I företaget finns endast avgiftsbestämda pensionsplaner. Som avgiftsbestämda planer klassificeras planer där fastställda avgifter betalas och det inte finns förpliktelser att betala något ytterligare, utöver dessa avgifter.

Utgifter för avgiftsbestämda planer redovisas som en kostnad under den period de anställda utför de tjänster som ligger till grund för förpliktelsen.

Koncernbidrag

Erhållna och lämnade koncernbidrag redovisas som bokslutsdispositioner.

Kassaflödesanalys

Kassaflödesanalysen upprättas enligt indirekt metod. Det redovisade kassaflödet omfattar endast transaktioner som medfört in- eller utbetalningar.

Som likvida medel klassificerar företaget, förutom kassamedel, disponibla tillgodohavanden hos banker och andra kreditinstitut samt kortfristiga likvida placeringar som är noterade på en marknadsplats och har en kortare löptid än tre månader från anskaffningstidpunkten. Förändringar i spärrade medel redovisas i investeringsverksamheten.

Nyckeltalsdefinitioner

Nettoomsättning

Rörelsens huvudintäkter, fakturerade kostnader, sidointäkter samt intäktskorrigeringar.

Resultat efter finansiella poster

Resultat efter finansiella intäkter och kostnader men före bokslutsdispositioner och skatter.

Antal anställda

Medelantal anställda under räkenskapsåret.

Balansomslutning

Företagets samlade tillgångar.

Soliditet (%)

Justerat eget kapital (eget kapital och obeskattade reserver med avdrag för uppskjuten skatt) i procent av balansomslutning.

Uppskattningar och bedömningar

Upprättandet av bokslut och tillämpning av redovisningsprinciper, baseras ofta på ledningens bedömningar, uppskattningar och antaganden som anses vara rimliga vid den tidpunkt då bedömningen görs. Uppskattningar och bedömningar är baserade på historiska erfarenheter och ett antal andra faktorer, som under rådande omständigheter anses vara rimliga. Resultatet av dessa används för att bedöma de redovisade värdena på tillgångar och skulder, som inte annars framgår tydligt från andra källor. Det verkliga utfallet kan avvika från dessa uppskattningar och bedömningar. Uppskattningar och antaganden ses över regelbundet.

Värdering av lager är en väsentlig bedömningspost. Utöver detta föreligger inga väsentliga källor till osäkerhet i uppskattningar och antaganden på balansdagen som bedöms kunna innebära en betydande risk för en väsentlig justering av redovisade värden för tillgångar och skulder under nästa räkenskapsår.



2024062734172

**Not 2 Arvode till revisorer
Koncernen**

Med revisionsuppdrag avses granskning av årsredovisningen och bokföringen samt styrelsens och verkställande direktörens förvaltning, övriga arbetsuppgifter som det ankommer på bolagets revisor att utföra samt rådgivning eller annat biträde som föranleds av iakttagelser vid sådan granskning eller genomförandet av sådana övriga arbetsuppgifter.

	2023	2022
Öhrlings PricewaterhouseCoopers AB		
Revisionsuppdrag	254	0
Övriga tjänster	50	
	304	0
BakerTilly AB		
Revisionsuppdrag	66	171
	66	171
Moderbolaget		
	2023	2022
Öhrlings PricewaterhouseCoopers AB		
Revisionsuppdrag	49	0
Övriga tjänster	50	
	99	0
BakerTilly AB		
Revisionsuppdrag	0	60
	0	60



2024062734175

**Not 3 Anställda och personalkostnader
Koncernen**

	2023	2022
Medelantalet anställda		
Kvinnor	27	26
Män	92	80
	119	106
Löner och andra ersättningar		
Styrelse och verkställande direktör	1 754	889
Övriga ledande befattningshavare	2 870	1 445
Övriga anställda	39 788	33 878
	44 412	36 212
Sociala kostnader		
Pensionskostnader för styrelse och verkställande direktör	347	189
Pensionskostnader övriga ledande befattningshavare	270	206
Pensionskostnader för övriga anställda	2 711	2 084
Övriga sociala avgifter enligt lag och avtal	13 234	10 581
	16 562	13 061
Totala löner, ersättningar, sociala kostnader och pensionskostnader	60 974	49 273
Könsfördelning bland ledande befattningshavare		
Andel kvinnor i styrelsen	25 %	%
Andel män i styrelsen	75 %	100 %
Andel kvinnor bland övriga ledande befattningshavare	100 %	100 %



2024062734174

Moderbolaget

	2023	2022
Medelantalet anställda		
Kvinnor	1	1
Män	1	1
	2	2
Löner och andra ersättningar		
Styrelse och verkställande direktör	1 754	786
Övriga ledande befattningshavare	335	130
	2 089	916
Sociala kostnader		
Pensionskostnader för styrelse och verkställande direktör	347	189
Övriga sociala avgifter enligt lag och avtal	819	401
	1 165	590
Totala löner, ersättningar, sociala kostnader och pensionskostnader	3 254	1 506
Könsfördelning bland ledande befattningshavare		
Andel kvinnor i styrelsen	25 %	%
Andel män i styrelsen	75 %	100 %
Andel kvinnor bland övriga ledande befattningshavare	100 %	100 %

**Not 4 Aktuell och uppskjuten skatt
Koncernen**

	2023	2022
Skatt på årets resultat		
Aktuell skatt	-9	-5
Totalt redovisad skatt	-9	-5

Avstämning av effektiv skatt

	2023		2022	
	Procent	Belopp	Procent	Belopp
Redovisat resultat före skatt		-57 705		-43 105
Skatt enligt gällande skattesats	20,60	11 887	20,60	8 880
Ej avdragsgilla kostnader		-3 677		-2 623
Ej skattepliktiga intäkter		4		1
Underskottsavdrag vars skattevärde ej redovisas som tillgång		-8 241		-6 263
Övrigt		17		0
Redovisad effektiv skatt	-0,02	-9	-0,01	-5



2024062754175

Moderbolaget

	2023	2022
Skatt på årets resultat		
Aktuell skatt	0	0
Totalt redovisad skatt	0	0

Avstämning av effektiv skatt

	2023		2022	
	Procent	Belopp	Procent	Belopp
Redovisat resultat före skatt		-117 936		-3 247
Skatt enligt gällande skattesats	20,60	24 295	20,60	669
Ej avdragsgilla kostnader		-22 931		-1
Ej skattepliktiga intäkter		3		
Underskottsavdrag vars skattevärde ej redovisas som tillgång		-1 367		-668
Redovisad effektiv skatt	0,00	0	0,00	0

Not 5 Goodwill

Koncernen

	2023-12-31	2022-12-31
Ingående anskaffningsvärden	125 150	125 150
Inköp	44 617	0
Utgående ackumulerade anskaffningsvärden	169 767	125 150
Ingående avskrivningar	-22 944	-10 429
Årets avskrivningar	-16 977	-12 515
Utgående ackumulerade avskrivningar	-39 921	-22 944
Utgående redovisat värde	129 846	102 206



2024062754176

**Not 6 Inventarier, verktyg och installationer
Koncernen**

	2023-12-31	2022-12-31
Ingående anskaffningsvärden	36 875	30 495
Inköp	6 117	6 188
Rörelseförvärv	3 348	0
Försäljningar/utrangeringar	-4 781	-267
Omklassificeringar	345	433
Omräkningsdifferens	-2	26
Utgående ackumulerade anskaffningsvärden	41 903	36 875
Ingående avskrivningar	-13 391	-8 246
Rörelseförvärv	-1 902	0
Försäljningar/utrangeringar	3 507	233
Årets avskrivningar	-6 543	-5 371
Omräkningsdifferens	4	-7
Utgående ackumulerade avskrivningar	-18 325	-13 391
Utgående redovisat värde	23 578	23 484

Moderbolaget

**Not 7 Leasingavtal
Koncernen**

Leasingobjekt


Anläggningstillgångar

Akkumulerade anskaffningsvärden	17 521	14 374
Akkumulerade avskrivningar	-6 717	-2 960
Utgående redovisat värde	10 805	11 414

**Not 8 Pågående nyanläggningar och förskott avseende materiella anläggningar
Koncernen**

	2023-12-31	2022-12-31
Ingående anskaffningsvärden	345	519
Nedladga kostnader	0	259
Omklassificering	-345	-433
Utgående ackumulerade anskaffningsvärden	0	345
Utgående redovisat värde	0	345





2024062734177

Not 9 Andra långfristiga fordringar
Koncernen

	2023-12-31	2022-12-31
Ingående anskaffningsvärden	140	0
Tillkommande fordringar	37	140
Utgående ackumulerade anskaffningsvärden	177	140
Utgående redovisat värde	177	140

Not 10 Förutbetalda kostnader och upplupna intäkter
Koncernen

	2023-12-31	2022-12-31
Förutbetalda hyror	187	1 099
Förutbetalda leasingavgifter	512	643
Övriga poster	1 543	314
	2 242	2 055

Moderbolaget

	2023-12-31	2022-12-31
Övriga förutbetalda kostnader	76	29
	76	29

Not 11 Långfristiga skulder
Koncernen
Moderbolaget

Inga av koncernens skulder till kreditinstitut förfaller till betalning senare än fem år efter balansdagen.
Övriga långfristiga skulder löper utan fastställd amorteringsplan.

Not 12 Ställda säkerheter
Koncernen

	2023-12-31	2022-12-31
För företagets egen räkning:		
Företagsinteckningar	18 000	15 000
	18 000	15 000

Till förmån för andra:

2024062734178

**Not 13 Checkräkningskredit
Koncernen**

	2023-12-31	2022-12-31
Beviljat belopp på checkräkningskredit uppgår till	14 100	13 000
Utnyttjad kredit uppgår till	0	328

**Not 14 Upplupna kostnader och förutbetalda intäkter
Koncernen**

	2023-12-31	2022-12-31
Upplupna löner	3 547	2 622
Upplupna semesterlöner	5 941	4 199
Upplupna sociala avgifter	752	2 133
Övriga upplupna kostnader	2 860	1 968
	13 100	10 921

Moderbolaget

	2023-12-31	2022-12-31
Upplupna semesterlöner inklusive sociala avgifter	289	418
Övriga upplupna kostnader och förutbetalda intäkter	693	425
	982	843

**Not 15 Justering för poster som inte ingår i kassaflödet
Koncernen**

	2023-12-31	2022-12-31
Avskrivningar	23 520	17 886
Kapitaliserad ränta	3 304	1 846
Realisationsresultat	1 274	34
Orealiserad kursdifferens	-84	-213
	28 013	19 553

Moderbolaget

	2023-12-31	2022-12-31
Nedskrivning finansiella anläggningstillgångar	111 315	0
Kapitaliserad ränta	3 304	1 846
	114 619	1 846

2024062734179

Not 16 Förvärv av dotterföretag Koncernen

Under året förvärvades företaget Rescued Fruits AB (556959-8922).

	2023-12-31	2022-12-31
Värdet av förvärvade tillgångar och skulder var enligt förvärvsanalysen		
Anläggningstillgångar	46 063	
Lager	3 905	
Omsättningstillgångar	4 812	
Likvida medel	152	
Långfristiga skulder	-2 368	
Kortfristiga skulder	-27 607	
Utbetald köpeskilling	24 958	
Likvida medel i det förvärvade företaget	-152	
Påverkan på koncernens likvida medel	24 806	

Not 17 Likvida medel Koncernen

	2023-12-31	2022-12-31
Likvida medel		
Kassamedel	20 527	877
	20 527	877

Moderbolaget

	2023-12-31	2022-12-31
Likvida medel		
Kassamedel	16 237	712
	16 237	712

Not 18 Inköp och försäljning mellan koncernföretag Moderbolaget

	2023	2022
Andel av årets totala inköp som skett från andra företag i koncernen	0,00 %	0,00 %
Andel av årets totala försäljningar som skett till andra företag i koncernen	100,00 %	100,00 %



2024062734180

**Not 19 Resultat från andelar i koncernföretag
Moderbolaget**

	2023	2022
Nedskrivningar	-111 315	0
	-111 315	0

**Not 20 Andelar i koncernföretag
Moderbolaget**

	2023-12-31	2022-12-31
Ingående anskaffningsvärden	162 073	134 171
Inköp	39 391	27 903
Tillskott	33 516	0
Utgående ackumulerade anskaffningsvärden	234 981	162 073
Årets nedskrivningar	-111 315	0
Utgående ackumulerade nedskrivningar	-111 315	0
Utgående redovisat värde	123 666	162 073

**Not 21 Specifikation andelar i koncernföretag
Koncernen
Moderbolaget**

Namn	Kapital- andel	Rösträtts- andel	Bokfört värde
Better Jusage AB	100%	100%	123 608
Rescued Fruits AB	100%	100%	0
Loviseberg RÅSAFT Oy	100%	100%	0
Better Jusage Aps	100%	100%	58
			123 666

	Org.nr	Säte
Better Jusage AB	556886-3145	Botkyrka kommun
Rescued Fruits AB	556959-8922	Helsingborgs kommun
Loviseberg RÅSAFT Oy	3268696-7	Finland
Better Jusage Aps	43 51 31 92	Danmark



2024062734181

**Not 22 Antal aktier och kvotvärde
Moderbolaget**

Namn	Antal aktier	Kvotvärde
Antal aktier	81 913	1
	81 913	

**Not 23 Disposition av vinst eller förlust
Moderbolaget**

2023-12-31

Förslag till vinstdisposition

Styrelsen föreslår att till förfogande stående vinstmedel:

fri överkursfond	126 254
balanserad vinst	90 296
årets förlust	-117 936
	98 613

disponeras så att

i ny räkning överföres

98 613

98 613

**Not 24 Väsentliga händelser efter räkenskapsårets slut
Koncernen
Moderbolaget**

Under inledningen av 2024 har bolaget tillfört dotterbolagen ytterligare finansiering genom aktieägartillskott, i syfte att finansiera deras verksamhet i väntan på att dessa kan bära sina respektive kostnader utan ytterligare tillskott.



2024062734182


Tumba den dag som framgår av respektive befattningshavares elektroniska underskrift



Christer Åberg
Ordförande



Carl Gustavsson



Brendan Harris



Sofie Käll



Hanna Wennerstein Williams
Verkställande direktör

Vår revisionsberättelse har lämnats den dag som framgår av min elektroniska underskrift

Öhrlings PricewaterhouseCoopers AB



Niklas Jonsson
Auktoriserad revisor



Verification

Transaction 09222115557517515439

Document

Loviseberg Presseri Holding AB ÅR 2023 final
Main document
26 pages
Initiated on 2024-05-15 10:51:57 CEST (+0200) by Daniel
Boettge (DB)
Finalised on 2024-05-15 14:58:35 CEST (+0200)

Initiator

Daniel Boettge (DB)
Respicio Konsult AB
Company reg. no. 556885-0423
daniel@respicio.se
+46709991908

Signatories

Christer Åberg (CA)
ID number 661015-1232
christer@aberg.consulting



The name returned by Swedish BankID was "Bo Christer
Åberg"
Signed 2024-05-15 11:28:42 CEST (+0200)

Brendan Harris (BH)
brendan.smip@gmail.com

Signed 2024-05-15 11:01:09 CEST (+0200)



2024062734185

Verification

Transaction 09222115557517515439

2024062734184

Carl Gustavsson (CG)
ID number 960229-5751
carl.gustavsson@seb.se



The name returned by Swedish BankID was "CARL GUSTAVSSON"
Signed 2024-05-15 12:00:40 CEST (+0200)

Sofie Käll (SK)
ID number 900618-4320
sofie.kall@seb.se



The name returned by Swedish BankID was "SOFIE KÄLL"
Signed 2024-05-15 13:51:31 CEST (+0200)

Hanna Wennerstein Williams (HWW)
ID number 800715-0629
hanna.williams@betterjusage.com



The name returned by Swedish BankID was "HANNA WENNERSTEIN WILLIAMS"
Signed 2024-05-15 11:21:36 CEST (+0200)

Niklas Jonsson (NJ)
ID number 741209-8597
niklas.jonsson@pwc.com



The name returned by Swedish BankID was "Kent Niklas Jonsson"
Signed 2024-05-15 14:58:35 CEST (+0200)



Verification

Transaction 09222115557517515439

2024062754185

This verification was issued by Scrive. Information in italics has been safely verified by Scrive. For more information/evidence about this document see the concealed attachments. Use a PDF-reader such as Adobe Reader that can show concealed attachments to view the attachments. Please observe that if the document is printed, the integrity of such printed copy cannot be verified as per the below and that a basic print-out lacks the contents of the concealed attachments. The digital signature (electronic seal) ensures that the integrity of this document, including the concealed attachments, can be proven mathematically and independently of Scrive. For your convenience Scrive also provides a service that enables you to automatically verify the document's integrity at: <https://scrive.com/verify>



Revisionsberättelse

Till bolagsstämman i Loviseberg Presseri Holding AB, org.nr 559303-2385

Rapport om årsredovisningen och koncernredovisningen

Uttalanden

Vi har utfört en revision av årsredovisningen och koncernredovisningen för Loviseberg Presseri Holding AB för år 2023.

Enligt vår uppfattning har årsredovisningen och koncernredovisningen upprättats i enlighet med årsredovisningslagen och ger en i alla väsentliga avseenden rättvisande bild av moderbolagets och koncernens finansiella ställning per den 31 december 2023 och av dessas finansiella resultat och kassaflöde för året enligt årsredovisningslagen. Förvaltningsberättelsen är förenlig med årsredovisningens och koncernredovisningens övriga delar.

Vi tillstyrker därför att bolagsstämman fastställer resultaträkningen och balansräkningen för moderbolaget och koncernen.

Grund för uttalanden

Vi har utfört revisionen enligt International Standards on Auditing (ISA) och god revisionssed i Sverige. Vårt ansvar enligt dessa standarder beskrivs närmare i avsnittet Revisorns ansvar. Vi är oberoende i förhållande till moderbolaget och koncernen enligt god revisorssed i Sverige och har i övrigt fullgjort vårt yrkesetiska ansvar enligt dessa krav.

Vi anser att de revisionsbevis vi har inhämtat är tillräckliga och ändamålsenliga som grund för våra uttalanden.

Övrig upplysning

Revisionen av årsredovisningen och koncernredovisningen för räkenskapsåret 2022-01-01 - 2022-12-31 har utförts av en annan revisor som lämnat en revisionsberättelse daterad 12 maj 2023 med omodifierade uttalanden i Rapport om årsredovisningen och koncernredovisningen.

Styrelsens och verkställande direktörens ansvar

Det är styrelsen och verkställande direktören som har ansvaret för att årsredovisningen och koncernredovisningen upprättas och att de ger en rättvisande bild enligt årsredovisningslagen. Styrelsen och verkställande direktören ansvarar även för den interna kontroll som de bedömer är nödvändig för att upprätta en årsredovisning och koncernredovisning som inte innehåller några väsentliga felaktigheter, vare sig dessa beror på oegentligheter eller misstag.

Vid upprättandet av årsredovisningen och koncernredovisningen ansvarar styrelsen och verkställande direktören för bedömningen av bolagets och koncernens förmåga att fortsätta verksamheten. De upplyser, när så är tillämpligt, om förhållanden som kan påverka förmågan att fortsätta verksamheten och att använda antagandet om fortsatt drift. Antagandet om fortsatt drift tillämpas dock inte om styrelsen och verkställande direktören avser att likvidera bolaget, upphöra med verksamheten eller inte har något realistiskt alternativ till att göra något av detta.

Revisorns ansvar

Våra mål är att uppnå en rimlig grad av säkerhet om huruvida årsredovisningen och koncernredovisningen som helhet inte innehåller några väsentliga felaktigheter, vare sig dessa beror på oegentligheter eller misstag, och att lämna en revisionsberättelse som innehåller våra uttalanden. Rimlig säkerhet är en hög grad av säkerhet, men är ingen garanti för att en revision som utförs enligt ISA och god revisionssed i Sverige alltid kommer att upptäcka en väsentlig felaktighet om en sådan finns. Felaktigheter kan uppstå på grund av oegentligheter eller misstag och anses vara väsentliga om de enskilt eller tillsammans rimligen kan förväntas påverka de ekonomiska beslut som användare fattar med grund i årsredovisningen och koncernredovisningen.

En ytterligare beskrivning av vårt ansvar för revisionen av årsredovisningen och koncernredovisningen finns på Revisorsinspektionens webbplats: www.revisorsinspektionen.se/revisornsansvar. Denna beskrivning är en del av revisionsberättelsen.

Rapport om andra krav enligt lagar och andra författningar

Uttalanden

Utöver vår revision av årsredovisningen och koncernredovisningen har vi även utfört en revision av styrelsens och verkställande direktörens förvaltning för Loviseberg Presseri Holding AB för år 2023 samt av förslaget till dispositioner beträffande bolagets vinst eller förlust.

Vi tillstyrker att bolagsstämman disponerar vinsten enligt förslaget i förvaltningsberättelsen och beviljar styrelsens ledamöter och verkställande direktören ansvarsfrihet för räkenskapsåret.

Grund för uttalanden

Vi har utfört revisionen enligt god revisionssed i Sverige. Vårt ansvar enligt denna beskrivs närmare i avsnittet Revisorns ansvar. Vi är oberoende i förhållande till moderbolaget och koncernen enligt god revisorssed i Sverige och har i övrigt fullgjort vårt yrkesetiska ansvar enligt dessa krav.

Vi anser att de revisionsbevis vi har inhämtat är tillräckliga och ändamålsenliga som grund för våra uttalanden.

Styrelsens och verkställande direktörens ansvar

Det är styrelsen som har ansvaret för förslaget till dispositioner beträffande bolagets vinst eller förlust. Vid förslag till utdelning innefattar detta bland annat en bedömning av om utdelningen är försvarlig med hänsyn till de krav som bolagets och koncernens verksamhetsart, omfattning och risker ställer på storleken av moderbolagets och koncernens egna kapital, konsolideringsbehov, likviditet och ställning i övrigt.

Styrelsen ansvarar för bolagets organisation och förvaltningen av bolagets angelägenheter. Detta innefattar bland annat att fortlöpande bedöma bolagets och koncernens ekonomiska situation, och att tillse att bolagets organisation är utformad så att bokföringen, medelsförvaltningen och bolagets ekonomiska angelägenheter i övrigt kontrolleras på ett betryggande sätt. Den verkställande direktören ska sköta den löpande förvaltningen enligt styrelsens riktlinjer och anvisningar och bland annat vidta de åtgärder som är nödvändiga för att bolagets bokföring ska fullgöras i överensstämmelse med lag och för att medelsförvaltningen ska skötas på ett betryggande sätt.

Revisorns ansvar

Vårt mål beträffande revisionen av förvaltningen, och därmed vårt uttalande om ansvarsfrihet, är att inhämta revisionsbevis för att med en rimlig grad av säkerhet kunna bedöma om någon styrelseledamot eller verkställande direktören i något väsentligt avseende:

- företagit någon åtgärd eller gjort sig skyldig till någon försummelse som kan föranleda ersättningsskyldighet mot bolaget, eller
- på något annat sätt handlat i strid med aktiebolagslagen, årsredovisningslagen eller bolagsordningen.

Vårt mål beträffande revisionen av förslaget till dispositioner av bolagets vinst eller förlust, och därmed vårt uttalande om detta, är att med rimlig grad av säkerhet bedöma om förslaget är förenligt med aktiebolagslagen.

Rimlig säkerhet är en hög grad av säkerhet, men ingen garanti för att en revision som utförs enligt god revisionssed i Sverige alltid kommer att upptäcka åtgärder eller försummelser som kan föranleda ersättningsskyldighet mot bolaget, eller att ett förslag till dispositioner av bolagets vinst eller förlust inte är förenligt med aktiebolagslagen.

En ytterligare beskrivning av vårt ansvar för revisionen av förvaltningen finns på Revisorsinspektionens webbplats: www.revisorsinspektionen.se/revisornsansvar. Denna beskrivning är en del av revisionsberättelsen.



Stockholm den dag som framgår av vår elektroniska signatur

Öhrlings PricewaterhouseCoopers AB

2024062734155

Niklas Jonsson
Auktoriserad revisor

Deltagare

ÖHRLINGS PRICEWATERHOUSECOOPERS AB 556029-6740 Sverige

Signerat med Svenskt BankID

2024-05-15 12:56:47 UTC

Namn returnerat från Svenskt BankID: Kent Niklas Jonsson

Datum

Niklas Jonsson

Auktoriserad revisor

Leveranskanal: E-post

2024062734156