

**Profura Industri AB**

Org nr 556207-3360

**Årsredovisning och koncernredovisning för räkenskapsåret 2022-05-01 - 2023-04-30**

Styrelsen och verkställande direktören för Profura Industri AB avger härmed följande årsredovisning och koncernredovisning.

<b>Innehåll</b>	<b>Sida</b>
Förvaltningsberättelse	2-5
Resultaträkning - koncernen	6
Balansräkning - koncernen	7-8
Kassaflödesanalys - koncernen	9
Resultaträkning - moderbolaget	10
Balansräkning - moderbolaget	11-12
Kassaflödesanalys - moderbolaget	13
Noter	14-35

Alla belopp redovisas, om inte annat anges, i tusentals kronor (tkr). Uppgifter inom parentes avser föregående år.

Undertecknad styrelseledamot i Profura Industri AB intygar att resultaträkningen och balansräkningen har fastställts på årsstämman den 2 oktober 2023.

Stämman beslöt tillika godkänna styrelsens förslag till vinstdisposition.

Jag intygar också att innehållet i årsredovisningen och revisionsberättelsen stämmer överens med originalen.

Göteborg den 2 oktober 2023



Berndt Ivarsson

**Profura Industri AB**

Org nr 556207-3360

**Årsredovisning och koncernredovisning för räkenskapsåret 2022-05-01 - 2023-04-30**

Styrelsen och verkställande direktören för Profura Industri AB avger härmed följande årsredovisning och koncernredovisning.

<b>Innehåll</b>	<b>Sida</b>
Förvaltningsberättelse	2-5
Resultaträkning - koncernen	6
Balansräkning - koncernen	7-8
Kassaflödesanalys - koncernen	9
Resultaträkning - moderbolaget	10
Balansräkning - moderbolaget	11-12
Kassaflödesanalys - moderbolaget	13
Noter	14-35

Alla belopp redovisas, om inte annat anges, i tusentals kronor (tkr). Uppgifter inom parentes avser föregående år.

## Förvaltningsberättelse

### Verksamheten

Profura Industri AB är ett investmentbolag vars inriktning är att investera i bolag inom den traditionella industrisektorn, där även teknikhandelsbolag ingår. Inkluderar i nuläget områdena livsmedel, verkstad, teknik, hustillverkning, byggnation av stålhallar och maskinuthyrning.

### Koncernförhållanden

Profura Industri AB (556207-3360) ägs till 100 % av Profura AB (556491-1583), med säte i Göteborg. Moderbolag i den största koncernen är Profuragruppen AB (556968-3450). Både Profura AB och Profuragruppen AB upprättar koncernredovisning.

### Koncernens dotterbolag

#### *Nordic Food Group AB*

Nordic Food Group AB, med säte i Olofström, är via dotterbolaget Olle Svenssons Partiaffär AB en ledande aktör i Norden inom vilda bär. Bolaget har produktionsanläggningar på 3 orter i Sverige, med huvudanläggningen i Olofström.

Läs mer på [www.nordicfoodgroup.se](http://www.nordicfoodgroup.se) och [www.ollesab.com](http://www.ollesab.com)

#### *Sisjö Intressenter AB*

Sisjö Intressenter AB är, med sina dotterbolag, en ledande producent av majonäsbaseade kalla såser, sallader, korv och charkuteri och har flera produktionsanläggningar i Sverige.

Läs mer på [www.sisjointressenter.se](http://www.sisjointressenter.se) [www.orneborgs.se](http://www.orneborgs.se), [www.majonnasfabriken.se](http://www.majonnasfabriken.se) och [www.stensakra.se](http://www.stensakra.se)

#### *Svensk Husproduktion AB*

Svensk Husproduktion AB, med säte i Bromölla, bedriver verksamhet via tre dotterbolag, LB-Hus AB, Trivselhus AB, Svensk Husproduktion Projekt AB. Genom denna koncernstruktur har en slagkraftig företagsgrupp etablerats med specialistkompetens inom styckehustillverkning och bostadsutveckling. Gruppen är väl positionerad med starka varumärken såsom LB-Hus, Trivselhus och Movehome.

Läs mer på [www.svenskhusproduktion.se](http://www.svenskhusproduktion.se), [www.lbhus.se](http://www.lbhus.se), [www.trivselhus.se](http://www.trivselhus.se), [www.movehome.se](http://www.movehome.se)

#### *Conveniunt AB*

Teknikhandelskoncern med stark position i Norden. Via dotterbolag Primotech Group AB marknadsför koncernen transportband, industrislang, gummiduk, samt kabel, kablage och belysningsprodukter. Via dotterbolaget NRI Group AB bedrivs handel med produkter för professionella golvläggare, samt för inom och utomhusmiljöer.

Läs mer på [www.nrigroup.se](http://www.nrigroup.se) och [www.primotech.se](http://www.primotech.se)

#### *Svensk Brödproduktion AB*

Bedriver brödproduktion via dotterbolaget Omne Bröd AB, ett bageri beläget i Nordingrå- Höga kusten med lång erfarenhet av tillverkning av egna märkesvaror.

Läs mer på [www.omnebrod.se](http://www.omnebrod.se)

*Lyft & Byggmaskiner i Ängelholm Holding AB*

Koncernen, som har sin bas i Ängelholm med flera depåer i södra Sverige, är en komplett aktör inom uthyrning av byggmaskiner och kranar. Verksamheten bedrivs i två dotterbolag, Lyft & Byggmaskiner i Ängelholm AB och Lyft & Byggkranar i Sverige AB

Läs mer på [www.lyft-byggmaskiner.se](http://www.lyft-byggmaskiner.se)

*Llentab Group AB*

Koncernen bedriver verksamhet inom främst byggnation av stålhallar, och har dotterbolag i Sverige, Norge, Danmark, Polen, Tjeckien, Slovakien och Ukraina. Dotterbolaget LGL Construction har tre affärsområden: stålhallar, lagersystem och stålservice.

Läs mer på [www.llentab.com](http://www.llentab.com) och [www.lgl.se](http://www.lgl.se)

*Prokross Holding Sverige AB*

Förvaltningsbolag.

*Lefthill AB*

Förvaltningsbolag.

**Koncernens intressebolag***CJ Dalstorp Holding AB*

Bolaget är moderbolag i en koncern som bedriver utveckling, marknadsföring, försäljning och produktion av komponenter för bilindustrin. Verksamhet bedrivs i Sverige, Kina och Korea.

*Pivot BC Co-Investment AB*

Bolaget äger andelar i Bare Collective, som är en distributör och e-handelsplattform av barn och babyprodukter.

**Väsentliga händelser under räkenskapsåret**

En omstrukturering har genomförts inom Conveniuntkoncernen, där det nybildade bolaget Primotech Group AB internt har förvärvat koncernens teknikhandelsbolag. I samband med detta har också två förvärv genomförts under juni månad, Garam Elektronik AB och Ecolux AB.

Dotterbolaget Prokross Holding Sverige AB har avyttrat Kellve Sweden AB per 22-09-12.

Koncernen Llentab Group AB, verksamt inom byggnation av stålhallar, förvärvades per 23-03-02.

**Förväntad framtida utveckling**

Koncernen ser långsiktigt positivt på framtiden och möjligheter avseende nya investeringar. Omvärldsutvecklingen är för tillfället utmanande, men koncernen är väl rustad för att stötta och utveckla sina verksamheter samt ta vara på de möjligheter som kommer att uppstå.

**Riskhantering**

Profura Industri AB arbetar aktivt med att anpassa respektive dotter-/intressebolags finansiering efter deras individuella situation, för att uppnå en bra balans mellan den affärsmässiga och finansiella risken. Koncernen har väl etablerade bankrelationer och gör kontinuerliga uppföljningar avseende bolagens finansiering.

Genom att ta stort eget ansvar i bolagens styrelser, samt att anlita externa ledamöter vid behov, skapas förutsättningar för god kontroll avseende nuläget i bolagen, samtidigt som långsiktigt uppsatta målbilder behålls och utvecklas. Att positionera kompetenta personer i bolages ledningar, samt etablera en tät samverkan med Profura Industri AB som ägare, är centralt i koncernens upplägg.

Huvuddelen av koncernens intäkter är i svenska kronor, vilket gör att förändringar i valutakurser inte är någon väsentlig risk för koncernens resultat eller ställning.

Eftersom Profura Industri ABs affärsidé är att förvärva och utveckla företag, beror verksamhetens utveckling och resultat på hur framgångsrikt de momenten kan genomföras. Profura Industri AB ser goda möjligheter till att hålla fortsatt hög aktivitetsnivå vad gäller förvärvstakt. En av de största utmaningarna för Profura Industri AB ligger i att hitta rätt humankapital för att kunna genomföra investeringarna och utveckla koncernens innehav. u

**Miljöarbete**

Koncernens företag har tillstånd enligt miljöskyddslagen (i de fall detta krävs) att bedriva industri inom befintliga fastigheter. Det har upprättats särskilda kontrollprogram för uppföljning, mätning och registrering av miljöfaktorer som eventuellt förekommer i verksamheterna. Koncernen har som policy att löpande genomföra investeringar och vidta åtgärder som på bästa sätt beaktar natur och andra miljöintressen.

**Ekonomisk översikt**

Nedan lämnas en översikt av utvecklingen för resultat och ställning för de senaste åren:

**Koncernen**

	2022/23	2021/22	2020/21	2019/20	2018/19
Nettoomsättning	4 568 700	4 639 022	3 017 696	960 583	1 095 516
Resultat efter finansiella poster	286 513	2 146 312	322 051	-16 819	221 895
Balansomslutning	4 570 543	4 222 591	2 352 555	1 644 079	748 341
Eget kapital	2 866 770	2 713 357	854 436	566 909	428 648
Soliditet*	63%	64%	36%	34%	57%

\* Definition av nyckeltal, se tilläggsupplysningar.

**Förändringar i eget kapital****Koncernen**

	Aktie- kapital	Övrigt tillskjutet kapital	Annat eget kapital inkl årets resultat			Minoritets- intresse	Totalt eget kapital
			Kapitalandels- fond	Balanserad vinst mm	Summa		
Belopp vid årets ingång 2022-05-01	10 000	0	4 756	2 622 756	2 637 512	75 845	2 713 357
Årets resultat				188 605	188 605	13 041	201 646
Utdelning till aktieägarna					0	-16 060	-16 060
Förändring i koncerns struktur				-2 468	-2 468	-3 782	-6 250
Lösen optioner				-41 392	-41 392		-41 392
Transaktioner med minoritetsägare: - försäljning av ytterligare andelar i dotterbolag				-8 688	-8 688	21 450	12 762
Förändring av kapitalandelsfond			1 576	-1 576	0		
Omräkningsdifferens				2 706	2 706	1	2 707
Belopp vid årets utgång 2023-04-30	10 000	0	6 332	2 759 943	2 776 275	90 495	2 866 770

**Moderbolaget**

	Aktie- kapital	Reserv- fond	Fritt eget kapital	Totalt eget kapital
Belopp vid årets ingång 2022-05-01	10 000	0	340 047	350 047
Årets resultat			1 895 059	1 895 059
Belopp vid årets utgång 2023-04-30	10 000	0	2 235 106	2 245 106 <sup>u</sup>

**Förslag till vinstdisposition**

Till bolagsstämmans förfogande står följande vinstmedel (kr):

Balanserad vinst	340 046 641
Årets resultat	<u>1 895 059 411</u>
<b>Totalt</b>	<b>2 235 106 052</b>

Styrelsen föreslår att vinstmedlen disponeras så:

att till aktieägarna utdelas	1 000 000 000
att i ny räkning överföres	<u>1 235 106 052</u>
<b>Totalt</b>	<b>2 235 106 052</b>

Styrelsen föreslås bemyndigas att besluta om tidpunkt då utdelningen skall betalas.

Styrelsen anser att förslaget är förenligt med försiktighetsregeln i 17 kap. 3 § aktiebolagslagen enligt följande redogörelse: Styrelsens uppfattning är att vinstutdelningen är försvarlig med hänsyn till de krav verksamhetens art, omfattning och risk ställer på storleken på det egna kapitalet, bolagets konsolideringsbehov, likviditet och ställning i övrigt.

Beträffande bolagets resultat och ställning i övrigt hänvisas till efterföljande resultat- och balansräkningar med tillhörande tilläggsupplysningar och bokslutskommentarer. *W*

<b>Resultaträkning koncernen</b>	Not	2022/23	2021/22
<b>Rörelsens intäkter</b>			
Nettoomsättning	2	4 568 700	4 639 022
Förändring av lagervaror under tillverkning, färdiga varor och pågående arbete för annas räkning		1 650	1 015
Övriga rörelseintäkter		43 089	28 188
		<u>4 613 439</u>	<u>4 668 225</u>
<b>Rörelsens kostnader</b>			
Råvaror och förnödenheter		-2 293 409	-2 269 104
Handelsvaror		-976 348	-889 453
Övriga externa kostnader	3,4	-552 054	-598 718
Personalkostnader	5	-596 251	-588 275
Av- och nedskrivningar av immateriella och materiella anläggningstillgång	6	-109 449	-128 469
Övriga rörelsekostnader		-11 651	-11 212
Andel i intresseföretags resultat i koncernen	7	-43 527	427
Resultat vid försäljning av dotterföretag		-15 455	1 996 977
Upplösning av negativ goodwill		163 251	4 810
		<u>-4 434 893</u>	<u>-2 483 017</u>
<b>Rörelseresultat</b>		<b>178 546</b>	<b>2 185 208</b>
<i>Resultat från finansiella poster</i>			
Resultat från andelar i intresseföretag och gemensamt styrda företag	10	0	-61
Resultat från övriga värdepapper och fodringar som är anläggningstillgångar	8	11 674	0
Ränteintäkter och liknade resultatposter	11	139 152	3 403
Räntekostnader och liknande resultatposter	12	-42 859	-42 238
<b>Resultat efter finansiella poster</b>		<b>286 513</b>	<b>2 146 312</b>
<i>Bokslutsdispositioner</i>			
Lämnade koncernbidrag		-77 625	0
		<u>-77 625</u>	<u>0</u>
<b>Resultat före skatt</b>		<b>208 888</b>	<b>2 146 312</b>
Skatt på årets resultat	13	-7 242	-32 380
<b>Årets resultat</b>		<b>201 646</b>	<b>2 113 932</b>
Hänförligt till:			
Moderföretagets aktieägare		188 605	2 094 506
Innehav utan bestämmande inflytande		13 041	19 426

Balansräkning koncernen	Not	2023-04-30	2022-04-30
<b>Tillgångar</b>			
<b>Anläggningstillgångar</b>			
<b>Immateriella anläggningstillgångar</b>			
Balanserade utgifter för utvecklingsarbeten och liknande arbeten	14	31 000	19 675
Koncessioner, patent, licenser, varumärken m.m.	15	166	234
Goodwill	16	97 089	74 792
		<u>128 255</u>	<u>94 701</u>
<b>Materiella anläggningstillgångar</b>			
Byggnader och mark	17	140 353	56 438
Förbättringsutgifter på annans fastighet	18	7 043	4 846
Maskiner och andra tekniska anläggningar	19	309 925	262 908
Inventarier, verktyg och installationer	20	80 186	15 215
Pågående nyanläggningar och förskott	21	46 364	40 075
		<u>583 871</u>	<u>379 482</u>
<b>Finansiella anläggningstillgångar</b>			
Fordringar hos koncernföretag	23	0	8 525
Andelar i intresseföretag och gemensamt styrda företag	24	78 871	47 530
Fordringar hos intresseföretag och gemensamt styrda företag	25	0	11 235
Andra långfristiga värdepappersinnehav	26	4 606	27 504
Andra långfristiga fordringar	27	47 231	47 874
Uppskjuten skattefordran	30	38 731	2 652
		<u>169 439</u>	<u>145 320</u>
<b>Summa anläggningstillgångar</b>		<b>881 565</b>	<b>619 503</b>
<b>Omsättningstillgångar</b>			
<b>Varulager</b>			
Råvaror och förnödenheter		234 171	95 272
Varor under tillverkning		12 476	26 143
Färdiga varor och handelsvaror		458 904	509 630
Lagerfastigheter		118 282	68 786
Förskott till leverantörer		15 421	5 470
		<u>839 254</u>	<u>705 301</u>
<b>Kortfristiga fordringar</b>			
Kundfordringar		541 644	393 571
Fordringar hos koncernföretag		50 630	15 856
Fordringar hos intresseföretag och gemensamt styrda företag		17 897	6 198
Aktuell skattefordran		24 406	13 728
Övriga fordringar		185 315	104 260
Upparbetad men ej fakturerad intäkt	28	160 015	68 842
Förutbetalda kostnader och upplupna intäkter		75 952	46 814
		<u>1 055 859</u>	<u>649 269</u>
<b>Kassa och bank</b>		<b>1 793 865</b>	<b>2 248 518</b>
<b>Summa omsättningstillgångar</b>		<b>3 688 978</b>	<b>3 603 088</b>
<b>Summa tillgångar</b>		<b>4 570 543</b>	<b>4 222 591</b>

Balansräkning koncernen, forts	Not	2023-04-30	2022-04-30
<b>Eget kapital och skulder</b>			
<b>Eget kapital</b>			
Aktiekapital (100 000 aktier)		10 000	10 000
Annat eget kapital inklusive årets resultat		2 766 275	2 627 512
<b>Eget kapital hänförligt till moderföretagets ägare</b>		<b>2 776 275</b>	<b>2 637 512</b>
Innehav utan bestämmande inflytande		90 495	75 845
<b>Summa eget kapital, koncern</b>		<b>2 866 770</b>	<b>2 713 357</b>
<b>Avsättningar</b>			
Uppskjuten skatteskuld	30	34 951	26 655
Pensioner och liknande		6 581	2 387
Övriga avsättningar	31	77 491	52 302
<b>Summa avsättningar</b>		<b>119 023</b>	<b>81 344</b>
<b>Långfristiga skulder</b>			
Skulder till kreditinstitut	32	196 539	235 097
Skulder till koncernföretag		70 000	72 000
<b>Summa långfristiga skulder</b>		<b>266 539</b>	<b>307 097</b>
<b>Kortfristiga skulder</b>			
Checkräkningskredit	33	160 581	77 497
Skulder till kreditinstitut		50 394	94 059
Leverantörskulder		394 666	353 266
Förskott från kunder		147	1 399
Skulder till koncernföretag		194 805	114 141
Skulder till intresseföretag och gemensamt styrda företag		115	259
Aktuell skatteskuld		13 151	11 473
Övriga skulder		104 400	254 742
Fakturerad men ej upparbetad intäkt	34	234 924	34 736
Upplupna kostnader och förutbetalda intäkter	35	165 028	179 221
<b>Summa kortfristiga skulder</b>		<b>1 318 211</b>	<b>1 120 793</b>
<b>Summa eget kapital och skulder</b>	36, 37	<b>4 570 543</b>	<b>4 222 591</b>

<b>Kassaflödesanalys - koncernen</b>	<b>Not</b>	<b>2022/23</b>	<b>2021/22</b>
<b>Den löpande verksamheten</b>			
Rörelseresultat		178 546	2 185 208
Justering för poster som inte ingår i kassaflödet	38	10 334	-1 869 592
Erhållen ränta		71 165	3 403
Erlagd ränta		-36 359	-13 873
Betald Skatt		-44 620	-60 544
		<u>179 066</u>	<u>244 602</u>
<b>Kassaflöde från den löpande verksamheten före förändring av rörelsekapital</b>			
		<b>179 066</b>	<b>244 602</b>
<i>Kassaflöde från förändring i rörelsekapital</i>			
Ökning (-), minskning (+) av varulager och pågående arbeten		15 672	-4 776
Ökning (-), minskning (+) av Kundfordringar		37 847	50 276
Ökning (-), minskning (+) av övriga fordringar		-73 517	-78 387
Ökning (+), minskning (-) av leverantörsskulder		-32 513	20 449
Ökning (+), minskning (-) av kortfristiga skulder		25 682	251 491
		<u>152 237</u>	<u>483 655</u>
<b>Kassaflöde från den löpande verksamheten</b>			
		<b>152 237</b>	<b>483 655</b>
<b>Investeringsverksamheten</b>			
Förvärv av immateriella anläggningstillgångar		-11 931	-13 029
Förvärv av materiella anläggningstillgångar		-104 864	-120 506
Förvärv av finansiella anläggningstillgångar		-76 000	-37 169
Förvärv dotterbolag	39	-144 467	-32 747
Erhållet vid fsg av materiella anläggningstillgångar		18 279	25 468
Erhållet vid fsg av finansiella anläggningstillgångar		1 309	0
Erhållet vid försäljning av dotterbolag	39	15 060	2 132 895
Erhållen utdelning		1 493	0
Förändring långfristig fordran (ökning -), minskning (+)		-10 845	1 026
		<u>-311 966</u>	<u>1 955 938</u>
<b>Kassaflöde från investeringsverksamheten</b>			
		<b>-311 966</b>	<b>1 955 938</b>
<b>Finansieringsverksamheten</b>			
Förändring av långfristig skuld		-151 930	-209 386
Förändring av kortfristig finansiell skuld		-58 150	-5 926
Förändring av finansiell leasingsskuld		-3 449	-3 783
Koncernbidrag		-77 625	0
Transaktioner med minoritetsägare		-66 979	-255 529
		<u>-358 133</u>	<u>-474 624</u>
<b>Kassaflöde från finansieringsverksamheten</b>			
		<b>-358 133</b>	<b>-474 624</b>
<b>Årets kassaflöde</b>		<b>-517 862</b>	<b>1 964 969</b>
<b>Likvida medel vid årets början</b>		<b>2 248 519</b>	<b>311 914</b>
<b>Kursdifferens i likvida medel</b>		<b>63 208</b>	<b>-28 365</b>
<b>Likvida medel vid årets slut</b>		<b>1 793 865</b>	<b>2 248 518</b>

<b>Resultaträkning moderbolaget</b>	<b>Not</b>	<b>2022/23</b>	<b>2021/22</b>
<b>Rörelsens intäkter</b>			
Nettoomsättning	1,2	<u>0</u>	<u>2 654</u>
		0	2 654
<b>Rörelsens kostnader</b>			
Övriga externa kostnader	1,3,4	-2 785	-2 890
Personalkostnader	5	<u>-243</u>	<u>-5 585</u>
		-3 028	-8 475
<b>Rörelseresultat</b>		<b>-3 028</b>	<b>-5 821</b>
<i>Finansiella intäkter och kostnader</i>			
Resultat från andelar i koncernföretag	9	1 901 384	120 464
Resultat från andelar i intresseföretag och gemensamt styrda företag	10	-11 926	0
Ränteintäkter och liknade resultatposter	11	63 214	2 763
Räntekostnader	12	<u>-13 054</u>	<u>-3 973</u>
<b>Resultat efter finansiella poster</b>		<b>1 936 590</b>	<b>113 433</b>
<i>Bokslutsdispositioner</i>			
Lämnade koncernbidrag		-123 826	-39 033
Erhållna koncernbidrag		<u>82 295</u>	<u>38 960</u>
		-41 531	-73
<b>Resultat före skatt</b>		<b>1 895 059</b>	<b>113 360</b>
Skatt på årets resultat	13	<u>0</u>	<u>0</u>
<b>Årets resultat</b>		<b>1 895 059</b>	<b>113 360</b> <i>u</i>

<b>Balansräkning moderbolaget</b>	<b>Not</b>	<b>2023-04-30</b>	<b>2022-04-30</b>
<b>Tillgångar</b>			
<b>Anläggningstillgångar</b>			
<b>Finansiella anläggningstillgångar</b>			
Andelar i koncernföretag	22	867 299	566 292
Fordringar hos koncernföretag	23	52 071	0
Andelar i intresseföretag och gemensamt styrda företag	24	104 073	39 999
Fordringar hos intresseföretag och gemensamt styrda företag	25	0	10 330
Andra långfristiga fordringar	27	40 000	42 000
		<u>1 063 443</u>	<u>658 621</u>
<b>Summa anläggningstillgångar</b>		<b>1 063 443</b>	<b>658 621</b>
<b>Omsättningstillgångar</b>			
<b>Kortfristiga fordringar</b>			
Fordringar hos koncernföretag		178 132	14 099
Aktuell skattefordran		283	60
Övriga fordringar		1	1 961
Förutbetalda kostnader och upplupna intäkter		13 201	872
		<u>191 617</u>	<u>16 992</u>
<b>Kassa och bank</b>		<b>1 217 400</b>	<b>11 818</b>
<b>Summa omsättningstillgångar</b>		<b>1 409 017</b>	<b>28 810</b>
<b>Summa tillgångar</b>		<b>2 472 460</b>	<b>687 431</b>

<b>Balansräkning moderbolag, forts</b>	Not	2023-04-30	2022-04-30
<i>Eget kapital och skulder</i>			
<b>Eget kapital</b>			
<i>Bundet eget kapital</i>			
Aktiekapital (100 000 aktier)		10 000	10 000
		<u>10 000</u>	<u>10 000</u>
<i>Fritt eget kapital</i>			
Balanserat resultat		340 047	226 687
Årets resultat		1 895 059	113 360
		<u>2 235 106</u>	<u>340 047</u>
<b>Summa eget kapital</b>		<b>2 245 106</b>	<b>350 047</b>
<b>Kortfristiga skulder</b>			
Skulder till kreditinstitut		0	17 500
Leverantörsskulder		355	39
Skulder till koncernföretag		196 030	140 235
Övriga skulder		30 867	179 326
Upplupna kostnader och förutbetalda intäkter	35	<u>102</u>	<u>284</u>
<b>Summa kortfristiga skulder</b>		<b>227 354</b>	<b>337 384</b>
<b>Summa eget kapital och skulder</b>	36, 37	<b>2 472 460</b>	<b>687 431</b>

<b>Kassaflödesanalys - moderbolaget</b>	<b>Not</b>	<b>2022/23</b>	<b>2021/22</b>
<b>Den löpande verksamheten</b>			
Rörelseresultat		-3 028	-5 821
Erhållen ränta		63 214	2 763
Erlagd ränta		-13 054	-3 973
Betald Skatt		-223	14
		<u>          </u>	<u>          </u>
<b>Kassaflöde från den löpande verksamheten före förändring av rörelsekapital</b>		<b>46 909</b>	<b>-7 017</b>
<i>Kassaflöde från förändring i rörelsekapital</i>			
Ökning (-), minskning (+) av övriga fordringar		-187 883	-8 588
Ökning (+), minskning (-) av leverantörsskulder		316	-60
Ökning (+), minskning (-) av kortfristiga skulder		-66 346	251 360
		<u>          </u>	<u>          </u>
<b>Kassaflöde från den löpande verksamheten</b>		<b>-207 004</b>	<b>235 695</b>
<b>Investeringsverksamheten</b>			
Förvärv av finansiella anläggningstillgångar		-386 183	-304 464
Erhållit vid fsg av finansiella anläggningstillgångar		1 590	24 308
Erhållen utdelning		1 882 470	94 867
Förändring långfristig fordran (ökning - ), minskning (+)		-26 260	1 966
		<u>          </u>	<u>          </u>
<b>Kassaflöde från investeringsverksamheten</b>		<b>1 471 617</b>	<b>-183 323</b>
<b>Finansieringsverksamheten</b>			
Förändring av långfristig skuld		-17 500	-59 000
Förändring av kortfristig finansiell skuld		0	10 500
Koncernbidrag		-41 531	-73
		<u>          </u>	<u>          </u>
<b>Kassaflöde från finansieringsverksamheten</b>		<b>-59 031</b>	<b>-48 573</b>
<b>Årets kassaflöde</b>		<b>1 205 582</b>	<b>3 799</b>
<b>Likvida medel vid årets början</b>		<b>11 818</b>	<b>8 019</b>
<b>Likvida medel vid årets slut</b>		<b>1 217 400</b>	<b>11 818</b> <small>u1</small>

## Noter

### Redovisnings- och värderingsprinciper

Årsredovisningen upprättas i enlighet med årsredovisningslagen och BFNAR 2012:1 Årsredovisning och koncernredovisning (K3).

Profura Industri AB har sitt säte i Göteborg.

Principerna är oförändrade jämfört med föregående år.

### Värderingsprinciper

#### *Intäktsredovisning*

Inkomsten redovisas till det verkliga värdet av vad som erhållits eller kommer att erhållas. Företaget redovisar därför inkomsten till nominellt värde (fakturabelopp) om ersättningen erhålls i likvida medel direkt vid leverans.

#### *Varuförsäljning*

Försäljning av varor redovisas när företaget till köparen har överfört de väsentliga risker och förmåner som är förknippade med ägandet, normalt när kunden har varorna i sin besittning. Intäkter från försäljning av varor som inte har några betydande serviceförpliktelser redovisas vid levereras.

#### *Tjänster*

Intäkter från konsulttjänster intäktsredovisas när tjänsterna tillhandahålls.

#### *Pågående entreprenadavtal*

Entreprenadavtal till fastpris redovisas som intäkt i takt med att arbetet utförs, så kallade successiv vinstavräkning. När utfallet av ett uppdrag går att bedöma på ett tillförlitligt sätt redovisas uppdragsinkomsten och hänförliga utgifter enligt färdigställandegraden av aktiviteterna i avtalet på balansdagen. Intäkterna värderas till verkligt värde för ersättning som har erhållits eller kommer att erhållas i förhållande till färdigställandegraden.

När utfallet av ett uppdrag inte går att bedöma på ett tillförlitligt sätt redovisas intäkter bara i den mån uppdragsutgifter har uppkommit och kan återvinnas. Uppdragsutgifter redovisas i den period de uppkommer.

Färdigställandegraden har beräknats som nedlagda uppdragsutgifter per balansdagen i relation till de totalt beräknade uppdragsutgifterna för att fullgöra uppdraget.

När det är sannolikt att de totala uppdragsutgifterna kommer att överstiga den totala uppdragsinkomsten, redovisas den befarade förlusten omgående i resultatet.

#### *Ränta och utdelning*

Ränta redovisas med tillämpning av effektivräntemetoden. Utdelning redovisas när aktieägarens rätt att få utdelning bedöms som säker.

#### *Finansiella kostnader*

Lånekostnader redovisas som kostnader i den period till vilken de hänförs sig till. *u*

*Inkomstskatter*

Aktuell skatt är inkomstskatt för innevarande räkenskapsår som avser årets skattepliktiga resultat och den del av tidigare räkenskapsårs inkomstskatt som ännu inte har redovisats.

Aktuell skatt värderas till det sannolika beloppet enligt de skattesatser och skatteregler som gäller på balansdagen.

Uppskjuten skatt är inkomstskatt för skattepliktigt resultat avseende framtida räkenskapsår till följd av tidigare transaktioner eller händelser.

Uppskjuten skatt beräknas på temporära skillnader. En temporär skillnad finns när det redovisade värdet på en tillgång eller skuld skiljer sig från det skattemässiga värdet. Temporära skillnader beaktas ej i skillnader hänförliga till investeringar i dotterföretag, filialer, intresseföretag eller joint venture om företaget kan styra tidpunkten för återföring av de temporära skillnaderna och det inte är uppenbart att den temporära skillnaden kommer att återföras inom en överskådlig framtid. Skillnader som härrör från den första redovisningen av goodwill eller vid den första redovisningen av en tillgång eller skuld såvida inte den hänförliga transaktionen är ett rörelseförvärv eller påverkar skatt eller redovisat resultat utgör inte heller temporära skillnader. I koncernredovisningen delas obeskattade reserver som finns i de enskilda bolagen upp i en del eget kapital och en del uppskjuten skatt.

Uppskjuten skattefordran avseende underskottsavdrag eller andra framtida skattemässiga avdrag redovisas i den omfattning det är sannolikt att avdragen kan avräknas mot framtida skattemässiga överskott.

*Materiella anläggningstillgångar*

Materiella anläggningstillgångar redovisas till anskaffningsvärde minskat med avskrivningar. I anskaffningsvärdet ingår utgifter som direkt kan hänföras till förvärvet av tillgången. När en komponent i en anläggningstillgång byts ut, utranteras eventuell kvarvarande del av den gamla komponenten och den nya komponentens anskaffningsvärde aktiveras. Tillkommande utgifter som avser tillgångar som inte delas upp i komponenter läggs till anskaffningsvärdet om de beräknas ge företaget framtida ekonomiska fördelar, till den del tillgångens prestanda ökar i förhållande till tillgångens värde vid anskaffningstidpunkten. Utgifter för löpande reparation och underhåll redovisas som kostnader.

Materiella anläggningstillgångar skrivs av systematiskt över tillgångens bedömda nyttjandeperiod. Linjär avskrivningsmetod används för samtliga typer av materiella anläggningstillgångar.

*Immateriella anläggningstillgångar*

Immateriella anläggningstillgångar redovisas till anskaffningsvärde minskat med avskrivningar. I anskaffningsvärdet ingår utgifter som direkt kan hänföras till förvärvet av tillgången. När en komponent i en anläggningstillgång byts ut, utranteras eventuell kvarvarande del av den gamla komponenten och den nya komponentens anskaffningsvärde aktiveras. Tillkommande utgifter som avser tillgångar som inte delas upp i komponenter läggs till anskaffningsvärdet om de beräknas ge företaget framtida ekonomiska fördelar, till den del tillgångens prestanda ökar i förhållande till tillgångens värde vid anskaffningstidpunkten. Utgifter för löpande reparation och underhåll redovisas som kostnader.

Immateriella anläggningstillgångar skrivs av systematiskt över tillgångens bedömda nyttjandeperiod. Linjär avskrivningsmetod används för samtliga typer av immateriella anläggningstillgångar.

*Nedskrivningar*

När det finns en indikation på att en tillgångs värde minskat, görs en prövning av nedskrivningsbehov. Har tillgången ett återvinningsvärde som är lägre än det redovisade värdet, skrivs den ner till återvinningsvärdet. Vid bedömning av nedskrivningsbehov grupperas tillgångarna på de lägsta nivåer där det finns separata identifierbara kassaflöden (kassagenererande enheter). För tillgångar, andra än goodwill, som tidigare skrivits ner görs per varje balansdag en prövning av om återföring bör göras. u

*Leasingavtal*

Ett finansiellt leasingavtal är ett leasingavtal enligt vilket de ekonomiska risker och fördelar som är förknippade med att äga en tillgång i allt väsentligt överförs från leasegivaren till leasetagaren. Ett operationellt leasingavtal är ett leasingavtal som inte är ett finansiellt leasingavtal.

*Leasetagare*

Operationella leasingavtal kostnadsförs linjärt över leasingperioden.

Rättigheter och skyldigheter enligt finansiella leasingavtal redovisas som tillgång och skuld i balansräkningen. Tillgången och skulden redovisas till det lägsta av tillgångens verkliga värde och nuvärdet av minimileaseavgifterna, fastställda vid leasingavtalets ingående. Leasingavgifterna fördelas på ränta och amortering av skulden enligt effektivräntemetoden. Variabla avgifter redovisas som kostnad det räkenskapsår utgifterna uppkommer.

Samtliga leasingavtal kostnadsförs linjärt över leasingperioden i moderbolaget.

*Leasegivare*

Samtliga leasingavtal är operationella och intäktsförs linjärt över leasingperioden.

*Finansiella instrument**Kundfordringar och övriga fordringar*

Fordringar redovisas som omsättningstillgång med undantag för poster med förfallodag mer än 12 månader efter balansdagen, vilka klassificeras som anläggningstillgångar. Fordringar tas upp till det belopp som förväntas bli inbetalt efter avdrag för individuellt bedömda osäkra fordringar.

*Långfristiga fordringar*

Långfristiga fordringar värderas till upplupet anskaffningsvärde.

*Låneskulder och leverantörsskulder*

Låneskulder och leverantörsskulder redovisas initialt till anskaffningsvärde efter avdrag för transaktionskostnader. Skiljer sig det redovisade beloppet från det belopp som ska återbetalas vid förfallotidpunkten periodiseras mellanskillnaden som räntekostnad över lånets löptid med hjälp av instrumentets effektivränta. Härigenom överensstämmer vid förfallotidpunkten det redovisade beloppet och det belopp som ska återbetalas.

**Koncernförhållanden**

Profura Industri AB (556207-3360) ägs till 100 % av Profura AB (556491-1583), med säte i Göteborg. Moderbolag i den största koncernen är Profuragruppen AB (556968-3450). Både Profura AB och Profuragruppen AB upprättar koncernredovisning.

**Ersättning till anställda**

Löner till anställda i koncernen betalas ut och kostnadsförs löpande.

Förmånsbestämda pensionsplaner redovisas enligt erhållna besked från PRI. Pensionsförpliktelsen som säkerställts genom tecknande av en kapitalförsäkring värderas till kapitalförsäkringens redovisade värde.

Övriga förmånsbestämda pensionsplaner där pensionsförpliktelsen säkerställts genom tecknande av en kapitalförsäkring värderas till kapitalförsäkringens redovisade värde.

Avgifter för avgiftsbestämda pensionsplaner kostnadsförs löpande.

**Definition av nyckeltal**

Soliditetet definieras såsom Eget kapital / Total balansomslutning  $\frac{u}{u}$

## Koncernredovisning

### *Dotterföretag*

Dotterföretag är företag i vilka moderföretaget direkt eller indirekt innehar mer än 50 % av röstetalet eller på annat sätt har ett bestämmande inflytande. Bestämmande inflytande innebär en rätt att utforma ett företags finansiella och operativa strategier i syfte att erhålla ekonomiska fördelar. Redovisningen av rörelseförvärv bygger på enhetssynen. Det innebär att förvärvsanalysen upprättas per den tidpunkt då förvärvaren får bestämmande inflytande. Från och med denna tidpunkt ses förvärvaren och den förvärvade enheten som en redovisningsenhet. Tillämpningen av enhetssynen innebär vidare att alla tillgångar (inklusive goodwill) och skulder samt intäkter och kostnader medräknas i sin helhet även för delägda dotterföretag.

Anskaffningsvärdet för dotterföretag beräknas till summan av verkligt värde vid förvärvstidpunkten för erlagda tillgångar med tillägg av uppkomna och övertagna skulder samt emitterade egetkapitalinstrument, utgifter som är direkt hänförliga till rörelseförvärvet samt eventuell tilläggsköpeskillning. I förvärvsanalysen fastställs det verkliga värdet, med några undantag, vid förvärvstidpunkten av förvärvade identifierbara tillgångar och övertagna skulder samt minoritetsintresse. Minoritetsintresse värderas till verkligt värde vid förvärvstidpunkten. Från och med förvärvstidpunkten inkluderas i koncernredovisningen det förvärvade företagens intäkter och kostnader, identifierbara tillgångar och skulder liksom eventuell uppkommen goodwill eller negativ goodwill.

### *Intresseföretag*

Aktieinnehav i intresseföretag, i vilka koncernen har lägst 20% och högst 50% av rösterna eller på annat sätt har ett betydande inflytande över den driftsmässiga och finansiella styrningen, redovisas enligt kapitalandelsmetoden. Kapitalandelsmetoden innebär att det i koncernen redovisade värdet på aktier i intresseföretag motsvaras av koncernens andel i intresseföretagens egna kapital, eventuella restvärden på koncernmässiga över- och undervärden, inklusive goodwill och negativ goodwill reducerat med eventuella internvinster. I koncernens resultaträkning redovisas "Andel i intresseföretags resultat" som koncernens andel i intresseföretagens resultat efter skatt justerat för eventuella avskrivningar på eller upplösningar av förvärvade över-respektive undervärden, inklusive avskrivning på goodwill/ upplösning av negativ goodwill. Erhållna utdelningar från intresseföretag minskar redovisat värde. Vinstandelar upparbetade efter förvärven av intresseföretagen som ännu inte realiserats genom utdelning, avsätts till kapitalandelsfonden.

### *Eliminering av transaktioner mellan koncernföretag och intresseföretag*

Koncerninterna fordringar och skulder, intäkter och kostnader och orealiserade vinster eller förluster som uppkommer vid transaktioner mellan koncernföretag, elimineras i sin helhet. Orealiserade vinster som uppkommer vid transaktioner med intresseföretag elimineras i den utsträckning som motsvarar koncernens ägarandel i företaget. Orealiserade förluster elimineras på samma sätt som orealiserade vinster, men endast i den utsträckning det inte finns någon indikation på något nedskrivningsbehov.

## Uppskattningar och bedömningar

Bolagen i koncernen gör uppskattningar och bedömningar om framtiden. De uppskattningar för redovisningsändamål som blir följden av dessa kommer, definitionsmässigt, sällan att motsvara det verkliga resultatet.

Det redovisade resultatet i pågående entreprenadprojekt tas fram genom successiv vinstavräkning baserad på projektets färdigställandegrad. Detta kräver att projektintäkter och projektkostnader kan beräknas på ett tillförlitligt sätt. Förutsättningen är väl fungerande system för kalkylering, prognosrutiner och projektuppföljning. Prognos avseende projektets slutliga utfall är en svår bedömning som är väsentlig för resultatredovisningen under projektets gång.

**Notupplysning****Not 1 Inköp och försäljning inom koncernen**

<i>Moderbolaget</i>	2022/23	2021/22
Andel av försäljningen som avser koncernföretag	-	100,0%
Andel av inköpen som avser koncernföretag	84,4%	49,8%

**Not 2 Nettoomsättning**

<i>Koncernen</i>	2022/23	2021/22
Hyses- och leasingintäkter	166 484	165 682
Försäljning av producerade varor	136 755	84 259
Försäljning av handelsvaror	722 730	660 931
Försäljning småhus och lagerfastigheter	1 937 622	1 931 049
Försäljning av stålhallar och liknande	161 420	0
Försäljning av livsmedel	1 401 802	1 756 910
Försäljning av logistiktjänster	0	11 558
Finansiella tjänster	1 249	0
Övrig försäljning	40 638	28 633
	<u>4 568 700</u>	<u>4 639 022</u>

<i>Moderbolaget</i>	2022/23	2021/22
Övrig försäljning	0	2 654
	<u>0</u>	<u>2 654</u>

**Not 3 Operationella leasingavtal (leasetagare)**

<i>Koncernen</i>	2022/23	2021/22
Under året har företagets leasingkostnader uppgått till:	112 524	109 862
Framtida minimileaseavgifter för icke uppsägningsbara leasingavtal:		
Förfaller till betalning inom ett år	105 263	92 211
Förfaller till betalning senare än ett men inom fem år	301 470	303 159
Förfaller till betalning senare än fem år	382 037	390 678
	<u>788 770</u>	<u>786 048</u>

<i>Moderbolaget</i>	2022/23	2021/22
Under året har företagets leasingkostnader uppgått till:	55	315
Framtida minimileaseavgifter för icke uppsägningsbara leasingavtal:		
Förfaller till betalning inom ett år	0	223
Förfaller till betalning senare än ett men inom fem år	0	12
	<u>0</u>	<u>235</u>

**Not 4 Ersättning till revisor**

<i>Koncernen</i>	2022/23	2021/22
<i>MOORE KLN AB</i>		
Revision	494	651
Skatteuppdrag	77	154
Övriga tjänster	111	165
<i>Övriga revisorer</i>		
Revision	3 192	2 144
Skatteuppdrag	173	24
Övriga tjänster	372	178
	<u>4 419</u>	<u>3 316</u>

<i>Moderbolaget</i>	2022/23	2021/22
<i>MOORE KLN AB</i>		
Revision	145	118
Skatteuppdrag	12	18
Övriga tjänster	48	76
	<u>205</u>	<u>212</u>

**Not 5 Personal, löner och andra ersättningar**

<i>Koncernen</i>	2022/23	2021/22
Medelantalet anställda	1 181	906
varav kvinnor	315	229

<i>Moderbolaget</i>	2022/23	2021/22
Medelantalet anställda	1	3
varav kvinnor	0	0

**Löner, andra ersättningar och sociala kostnader**

<i>Koncernen</i>	2022/23	2021/22
Löner och andra ersättningar		
Styrelse och VD	28 237	19 339
Övriga anställda	<u>378 771</u>	<u>386 744</u>
Totala löner och ersättningar	407 008	406 083
Sociala avgifter enligt lag och avtal	129 575	129 033
Pensionskostnader:		
Styrelse och VD	4 617	2 695
Övriga anställda	<u>31 462</u>	<u>30 292</u>
Totala pensionskostnader	36 079	32 987
<b>Totala löner, ersättningar, sociala avgifter och pensionskostnader</b>	<b>572 662</b>	<b>568 103</b>

<i>Moderbolaget</i>	2022/23	2021/22
Löner och andra ersättningar		
Styrelsen	0	1 070
Övriga anställda	150	2 260
<b>Totala löner och ersättningar</b>	<b>150</b>	<b>3 330</b>
Sociala avgifter enligt lag och avtal	55	1 264
Pensionskostnader:		
Styrelsen	0	528
Övriga anställda	38	428
<b>Totala pensionskostnader</b>	<b>38</b>	<b>956</b>
<b>Totala löner, ersättningar, sociala avgifter och pensionskostnader</b>	<b>243</b>	<b>5 550</b>

**Not 6 Av- och nedskrivningar av immateriella och materiella anläggningstillgångar**

<i>Koncernen</i>	2022/23	2021/22
<i>Avskrivningar</i>		
Balanserade utgifter för utvecklingsarbeten	4 736	4 313
Koncessioner, patent, licenser, varumärken mm.	68	78
Goodwill	26 740	32 648
Byggnader	4 158	3 863
Markanläggningar	1	6
Maskiner och andra tekniska anläggningar	64 534	67 826
Inventarier, verktyg och installationer	8 770	19 589
Förbättringsutgifter annans fastighet	442	146
<b>Totala avskrivningar</b>	<b>109 449</b>	<b>128 469</b>

**Not 7 Andel i intresseföretags resultat i koncernen**

<i>Koncernen</i>	2022/23	2021/22
Årets resultatandel	-43 527	427
	<b>-43 527</b>	<b>427</b>

**Not 8 Resultat från övriga värdepapper och fordringar som är anläggningstillgångar**

<i>Koncernen</i>	2022/23	2021/22
Realisationsresultat	11 674	0
	<b>11 674</b>	<b>0</b>

**Not 9 Resultat från andelar i koncernföretag**

<i>Moderbolaget</i>	2022/23	2021/22
Realisationsresultat	0	-403
Utdelning	1 908 970	94 867
Nedskrivningar	-7 586	0
Återföring nedskrivningar	0	26 000
	<b>1 901 384</b>	<b>120 464</b>

**Not 10 Resultat från andelar i intresseföretag**

<i>Koncernen</i>	2022/23	2021/22
Realisationsresultat	<u>0</u>	<u>-61</u>
	0	-61
<i>Moderbolaget</i>	2022/23	2021/22
Nedskrivningar	<u>-11 926</u>	<u>0</u>
	-11 926	0

**Not 11 Ränteintäkter och liknande resultatposter**

<i>Koncernen</i>	2022/23	2021/22
Ränteintäkter, koncern	942	1 361
Ränteintäkter, övriga	27 607	2 163
Kursdifferenser	110 344	-121
Övriga finansiella intäkter	<u>259</u>	<u>0</u>
	139 152	3 403
<i>Moderbolaget</i>	2022/23	2021/22
Ränteintäkter, koncern	998	1 242
Ränteintäkter, övriga	20 128	1 521
Kursdifferenser	<u>42 088</u>	<u>0</u>
	63 214	2 763

**Not 12 Räntekostnader och liknande resultatposter**

<i>Koncernen</i>	2022/23	2021/22
Räntekostnader, koncern	3 622	3 012
Räntekostnader, övriga	22 781	10 763
Övriga finansiella kostnader	502	98
Kursdifferenser	<u>15 954</u>	<u>28 365</u>
	42 859	42 238
<i>Moderbolaget</i>	2022/23	2021/22
Räntekostnader, koncern	3 908	3 652
Räntekostnader, övriga	73	321
Kursdifferenser	<u>9 073</u>	<u>0</u>
	13 054	3 973

## Not 13 Skatt på årets resultat

	2022/23	2021/22
<b>Koncernen</b>		
Aktuell skatt	-20 495	-33 228
Uppskjuten skatt	13 253	848
	<u>-7 242</u>	<u>-32 380</u>
Redovisat resultat före skatt	208 887	2 146 312
Skatt beräknad enligt gällande skattesats	-43 215	-442 142
Skatteeffekt av ej avdragsgilla kostnader	-22 696	-6 517
Skatteeffekt av avdragsgilla ej bokförda kostnader	1 964	0
Skatteeffekt av ej skattepliktiga intäkter	38 851	413 939
Skatteeffekt av övriga skattemässiga justeringar	498	-3 570
Underskott som nyttjas i år	16 241	13 413
I år uppkomna underskott	-10 599	-1 167
Skatt hänförlig till tidigare års redovisade resultat	-14	-35
Omföring av negativa räntenetton	0	-110
Förändring uppskjuten skatt	11 728	-6 191
Summa	<u>-7 242</u>	<u>-32 380</u>
<b>Moderbolaget</b>		
Aktuell skatt	0	0
Uppskjuten skatt	0	0
	<u>0</u>	<u>0</u>
Redovisat resultat före skatt	1 895 059	113 360
Skatt beräknad enligt gällande skattesats (20,6%, 20,6%)	-390 382	-23 352
Skatteeffekt av ej avdragsgilla kostnader	-2 457	-385
Skatteeffekt av ej skattepliktiga intäkter	391 685	25 147
Underskott som nyttjas i år	1 154	0
I år uppkomna underskott	0	-1 154
Omföring av negativa räntenetton	0	-256
Summa	<u>0</u>	<u>0</u>

**Not 14 Balanserade utgifter för utvecklingsarbeten och liknande arbeten**

<i>Koncernen</i>	2023-04-30	2022-04-30
Ingående anskaffningsvärde	55 967	38 942
Årets investeringar	10 794	13 028
Förvärv dotterbolag	14 993	0
Omräkningsdifferens	151	0
Omklassificering	-67	3 997
Utgående ackumulerade anskaffningsvärde	81 838	55 967
Ingående avskrivningar	-36 292	-30 635
Förvärv dotterbolag	-9 661	0
Omräkningsdifferens	-150	0
Omklassificering	0	-1 345
Årets avskrivningar	-4 735	-4 312
Utgående ackumulerade avskrivningar	-50 838	-36 292
<b>Utgående planenligt restvärde</b>	<b>31 000</b>	<b>19 675</b>

**Not 15 Koncessioner, patent, licenser, varumärken m.m.**

<i>Koncernen</i>	2023-04-30	2022-04-30
Ingående anskaffningsvärde	888	897
Förvärv dotterbolag	501	0
Omklassificering	0	-9
Utgående ackumulerade anskaffningsvärde	1 389	888
Ingående avskrivningar	-654	-569
Förvärv dotterbolag	-501	0
Omklassificering	0	-7
Årets avskrivningar	-68	-78
Utgående ackumulerade avskrivningar	-1 223	-654
<b>Utgående planenligt restvärde</b>	<b>166</b>	<b>234</b>

**Not 16 Goodwill****Koncernen**

	2023-04-30	2022-04-30
Ingående anskaffningsvärde	395 691	363 239
Årets investeringar	1 000	8 895
Förvärv dotterbolag	61 695	23 508
Försäljning dotterbolag	-13 285	0
Omräkningsdifferens	5	0
Omklassificering	142	49
Utgående ackumulerade anskaffningsvärde	<u>445 248</u>	<u>395 691</u>
Ingående avskrivningar	-303 977	-271 267
Förvärv dotterbolag	-6 712	0
Försäljning dotterbolag	6 200	0
Omklassificering	-3	-64
Omräkningsdifferens	-5	2
Årets avskrivningar	-26 740	-32 648
Utgående ackumulerade avskrivningar	<u>-331 237</u>	<u>-303 977</u>
Ingående nedskrivningar	-16 922	-16 922
Utgående ackumulerade nedskrivningar	<u>-16 922</u>	<u>-16 922</u>
<b>Utgående planenligt restvärde</b>	<b>97 089</b>	<b>74 792<sub>u</sub></b>

## Not 17 Byggnader och mark

<i>Koncernen</i>	2023-04-30	2022-04-30
Ingående anskaffningsvärde	81 568	98 699
Förvärv dotterbolag	159 566	5 495
Försäljning/utrangeringar	-54	0
Försäljning dotterbolag	0	-22 626
Omräkningsdifferens	2 406	0
Omklassificering	218	0
Utgående ackumulerade anskaffningsvärde	<u>243 704</u>	<u>81 568</u>
Ingående avskrivningar	-25 130	-29 119
Förvärv dotterbolag	-72 339	-171
Försäljning/utrangeringar	54	0
Försäljning dotterbolag	0	7 735
Omräkningsdifferens	-868	0
Omklassificering	-909	0
Årets avskrivningar	-4 159	-3 575
Utgående ackumulerade avskrivningar	<u>-103 351</u>	<u>-25 130</u>
Ingående uppskrivningar	0	14 352
Försäljning dotterbolag	0	-14 352
Utgående ackumulerade uppskrivningar	<u>0</u>	<u>0</u>
Ingående avskrivningar på uppskrivningar	0	-784
Försäljning dotterbolag	0	1 078
Årets avskrivningar på uppskrivningar	0	-294
Utgående ackumulerade avskrivningar på uppskrivningar	<u>0</u>	<u>0</u>
<b>Utgående planenligt restvärde</b>	<b>140 353</b>	<b>56 438</b>
Bokfört värde byggnader	105 812	54 537
Bokfört värde markanläggningar	70	1
Bokfört värde mark	34 471	1 900
	<u>140 353</u>	<u>56 438</u>
I ovanstående redovisat värde ingår leasade tillgångar med	47 924	51 161

**Not 18 Förbättringsutgifter på annans fastighet**

<i>Koncernen</i>	2023-04-30	2022-04-30
Ingående anskaffningsvärde	8 100	15 883
Årets investeringar	1 953	261
Förvärv dotterbolag	0	1 440
Omklassificering	686	0
Försäljning/utrangeringar	0	-9 484
Utgående ackumulerade anskaffningsvärde	10 739	8 100
Ingående avskrivningar	-3 254	-3 405
Förvärv dotterbolag	0	-1 763
Försäljning/utrangeringar	0	2 060
Årets avskrivningar	-442	-146
Utgående ackumulerade avskrivningar	-3 696	-3 254
<b>Utgående planenligt restvärde</b>	<b>7 043</b>	<b>4 846</b>

**Not 19 Maskiner och andra tekniska anläggningar**

<i>Koncernen</i>	2023-04-30	2022-04-30
Ingående anskaffningsvärde	567 997	758 433
Årets investeringar	23 565	46 116
Förvärv dotterbolag	157 650	20 316
Försäljning dotterbolag	-12 659	-323 627
Försäljning/utrangeringar	-36 857	-57 522
Omräkningsdifferens	3 646	-2
Omklassificering	20 860	112 942
Aktivering av finansiella leasingavtal	86 101	11 341
Utgående ackumulerade anskaffningsvärde	810 303	567 997
Ingående avskrivningar	-384 185	-472 143
Förvärv dotterbolag	-140 910	-13 716
Försäljning dotterbolag	11 703	158 571
Försäljning/utrangeringar	23 236	98 799
Omräkningsdifferens	-3 419	0
Omklassificering	0	-79 678
Aktivering av finansiella leasingavtal	-21 364	-7 071
Årets avskrivningar	-51 934	-68 947
Utgående ackumulerade avskrivningar	-566 873	-384 185
Ingående uppskrivningar	126 010	126 010
Utgående ackumulerade uppskrivningar	126 010	126 010
Ingående avskrivningar på uppskrivningar	-37 803	-25 202
Årets avskrivningar på uppskrivningar	-12 601	-12 601
Utgående ackumulerade avskrivningar på uppskrivningar	-50 404	-37 803
Ingående nedskrivningar	-9 111	-12 007
Försäljning dotterbolag	0	2 896
Utgående ackumulerade nedskrivningar	-9 111	-9 111
<b>Utgående planenligt restvärde</b>	<b>309 925</b>	<b>262 908</b>
I ovanstående redovisat värde ingår leasade tillgångar med	56 116	19 932

**Not 20 Inventarier, verktyg och installationer**

<i>Koncernen</i>	2023-04-30	2022-04-30
Ingående anskaffningsvärde	40 363	143 644
Årets investeringar	41 880	5 363
Förvärv dotterbolag	127 272	2 944
Försäljning dotterbolag	-3 766	-7 210
Försäljning/utrangeringar	-11 193	-1 765
Omräkningsdifferens	849	0
Omklassificeringar	1 290	-107 372
Aktivering av finansiella leasingavtal	9 657	4 759
Utgående ackumulerade anskaffningsvärde	206 352	40 363
Ingående avskrivningar	-25 148	-104 061
Förvärv dotterbolag	-98 170	-2 722
Försäljning dotterbolag	1 707	7 190
Försäljning/utrangeringar	5 970	1 154
Omräkningsdifferens	-448	0
Omklassificeringar	-1 307	79 679
Årets avskrivningar	-8 770	-6 388
Utgående ackumulerade avskrivningar	-126 166	-25 148
Ingående uppskrivningar	2 800	2 800
Utgående ackumulerade uppskrivningar	2 800	2 800
Ingående avskrivningar på uppskrivningar	-2 800	-2 800
Utgående ackumulerade avskrivningar på uppskrivningar	-2 800	-2 800
<b>Utgående planenligt restvärde</b>	<b>80 186</b>	<b>15 215</b>
I ovanstående redovisat värde ingår leasade tillgångar med	14 351	5 965

**Not 21 Pågående nyanläggningar och förskott**

<i>Koncernen</i>	2023-04-30	2022-04-30
Ingående anskaffningsvärde	40 075	22 078
Årets investeringar	26 516	81 807
Förvärv dotterbolag	1 199	0
Omräkningsdifferens	8	0
Omklassificeringar	-21 150	-2 991
Försäljning/utrangeringar	-284	-60 819
Utgående ackumulerade anskaffningsvärde	46 364	40 075 ω

## Not 22 Andelar i koncernföretag

<i>Moderbolaget</i>		2023-04-30	2022-04-30
Ingående värde		566 292	286 538
Årets investering		245 075	250 916
Lämnade aktieägartillskott		65 108	53 548
Årets försäljning		-1 590	-24 710
Årets nedskrivning		-7 586	0
Återbetalda aktieägartillskott		-26 500	-26 000
Återföring nedskrivning		26 500	26 000
		<u>867 299</u>	<u>566 292</u>
<i>Företag</i>	<i>Säte</i>		
<i>Organisationsnummer</i>	<i>Andel i %</i>		
Prokross Holding AB (fd Kellve Group AB)	Kvänum		
556755-3184	100%, 100%	19 724	27 310
Svensk Husproduktion AB	Bromölla		
559325-5895	91%, 91%	22 627	22 627
Llentab Group AB	Kungshamn		
556302-5484	100%, 0%	245 075	0
Conveniunt AB	Göteborg		
556945-6840	100%, 100%	102 840	102 840
Lefthill AB	Göteborg		
556890-2208	100%, 100%	2 743	2 743
Prokabel AB	Göteborg		
559118-2232	0%, 53%	0	1 590
Svensk Brödproduktion AB	Nynäshamn		
559173-3505	100%, 100%	9 000	9 000
Nordic Food Group AB	Olofström		
556258-8524	99,5%, 99,5%	412 120	347 012
Sisjö Intressenter AB	Göteborg		
559134-3396	90,2%, 90,2%	53 125	53 125
AB	Göteborg		
559201-3071	90%, 90%	45	45
		<u>867 299</u>	<u>566 292</u>

**Not 23 Fordringar hos koncernföretag**

<i>Koncernen</i>	2023-04-30	2022-04-30
Ingående anskaffningsvärde	8 525	0
Nya lån	0	8 525
Amorteringar	-8 525	0
Utgående ackumulerade anskaffningsvärde	<u>0</u>	<u>8 525</u>

<i>Moderbolaget</i>	2023-04-30	2022-04-30
Ingående anskaffningsvärde	0	0
Nya lån	38 590	0
Omklassificeringar	13 481	0
Utgående ackumulerade anskaffningsvärde	<u>52 071</u>	<u>0</u>

**Not 24 Andelar i intresseföretag och gemensamt styrda företag**

<i>Koncernen</i>	2023-04-30	2022-04-30
Ingående värde	47 530	40 227
Årets investering	76 300	5 133
Utdelning	-1 493	-1 440
Omräkningsdifferens	61	0
Omklassificering	0	-1 484
Aktieägartillskott	0	4 667
Årets resultatandel	-43 527	427
	<u>78 871</u>	<u>47 530</u>

<i>Företag</i>	<i>Säte</i>		
<i>Organisationsnummer</i>	<i>Andel i %</i>		
Prime Vulk & Industriservice AB	Landskrona		
559061-0266	27%, 30%	210	233
JVLS Holding AB	Trosa		
559224-5996	27%, 30%	3 760	4 197
Solceller & Elektriker i Sverige AB	Trosa		
559332-0822	18%, 20%	652	123
Zilence AB	Växjö		
559287-6535	23%, 23%	981	824
Garam Eesti OÜ	Suure-Jaani		
EE101083036	25,5%, 0%	300	0
Tye Tomtutveckling AB	Göteborg		
559299-2514	25%, 25%	8 894	8 976
CJ Dalstorp Holding AB	Göteborg		
556779-6528	36,1%, 36,1%	0	33 177
Pivot BC Co-Investment AB	Stockholm		
559399-7397	28,6%, 0%	64 074	0
		<u>78 871</u>	<u>47 530</u>

<b>Moderbolaget</b>		<b>2023-04-30</b>	<b>2022-04-30</b>
Ingående värde		39 999	39 999
Årets investering		76 000	0
Årets nedskrivning		-11 926	0
		<b>104 073</b>	<b>39 999</b>
<b>Företag</b>	<b>Säte</b>		
<b>Organisationsnummer</b>	<b>Andel i %</b>		
CJ Dalstorp Holding AB	Göteborg		
556779-6528	36,1%, 36,1%	39 999	39 999
Pivot BC Co-Investment AB	Stockholm		
559399-7397	28,6%, 0%	64 074	0
		<b>104 073</b>	<b>39 999</b>

**Not 25 Fordringar hos intresseföretag och gemensamt styrda företag**

<b>Koncernen</b>	<b>2023-04-30</b>	<b>2022-04-30</b>
Ingående anskaffningsvärde	11 235	9 261
Nya lån	0	1 974
Amorteringar	-10 330	0
Omklassificeringar	-905	0
Utgående ackumulerade anskaffningsvärde	0	11 235

<b>Moderbolaget</b>	<b>2023-04-30</b>	<b>2022-04-30</b>
Ingående anskaffningsvärde	10 330	9 261
Nya lån	0	1 069
Amorteringar	-10 330	0
Utgående ackumulerade anskaffningsvärde	0	10 330

**Not 26 Andra långfristiga värdepappersinnehav**

<b>Koncernen</b>	<b>2023-04-30</b>	<b>2022-04-30</b>
Ingående anskaffningsvärde	27 504	405
Årets investeringar	7	27 226
Försäljning	-27 478	0
Omräkningsdifferens	1 678	0
Omklassificering	2 894	-127
Orealiserat resultat	1	0
Utgående ackumulerade anskaffningsvärde	<b>4 606</b>	<b>27 504</b>

**Not 27 Andra långfristiga fordringar**

<b>Koncernen</b>	<b>2023-04-30</b>	<b>2022-04-30</b>
Ingående anskaffningsvärde	47 874	51 618
Nya lån	52	1 050
Förvärv dotterbolag	50	1 198
Försäljning dotterbolag	0	-196
Amorteringar	-2 182	-4 270
Omklassificeringar	1 437	-1 526
Utgående ackumulerade anskaffningsvärde	<b>47 231</b>	<b>47 874</b>

<i>Moderbolaget</i>	2023-04-30	2022-04-30
Ingående anskaffningsvärde	42 000	46 995
Amorteringar	-2 000	-3 035
Omklassificeringar	0	-1 960
Utgående ackumulerade anskaffningsvärde	40 000	42 000

**Not 28 Upparbetad men ej fakturerad intäkt**

<i>Koncernen</i>	2023-04-30	2022-04-30
Uppdragsutgifter	369 557	196 729
Delfakturerat	-264 908	-166 180
Upparbetning	55 366	38 293
	<b>160 015</b>	<b>68 842</b>

**Not 29 Förslag till resultatdisposition (kr)**

Till bolagsstämmans förfogande står följande vinstmedel (kr):

Balanserad vinst	340 046 641
Årets resultat	1 895 059 411
<b>Totalt</b>	<b>2 235 106 052</b>

Styrelsen föreslår att vinstmedlen disponeras så:

att till aktieägarna utdelas	1 000 000 000
att i ny räkning överföres	1 235 106 052
<b>Totalt</b>	<b>2 235 106 052</b>

**Not 30 Uppskjuten skatt****Uppskjutna skattefordringar**

<i>Koncernen</i>	2023-04-30	2022-04-30
Byggnader och mark	-701	0
Maskiner	349	72
Inventarier	0	21
Varulager	6 612	0
Övriga temporära skillnader	13 353	0
Kvarstående negativa räntenetton	0	64
Övriga avsättningar	3 269	480
Outnyttjade underskottsavdrag	15 849	2 015
	<b>38 731</b>	<b>2 652</b> u

**Uppskjutna skatteskulder**

<i>Koncernen</i>	2023-04-30	2022-04-30
Byggnader och mark	0	804
Maskiner	15 579	18 218
Varulager	6 521	0
Pågående projekt	169	0
Obeskattade reserver	12 682	7 633
	<u>34 951</u>	<u>26 655</u>

**Not 31 Övriga avsättningar**

<i>Koncernen</i>	2023-04-30	2022-04-30
Garantiavsättningar	43 196	24 514
Tilläggsköpeskillingar	12 681	8 895
Övriga avsättningar	10 829	1 714
Omstruktureringsreserv	10 785	17 179
	<u>77 491</u>	<u>52 302</u>

**Not 32 Långfristiga skulder**

<i>Koncernen</i>	2023-04-30	2022-04-30
<b>Skulder till kreditinstitut</b>		
Amortering inom 2 till 5 år	179 973	200 712
Amortering efter 5 år	16 566	34 385
	<u>196 539</u>	<u>235 097</u>
<b>Skulder till koncernföretag</b>		
Amortering inom 2 till 5 år	0	0
Amortering efter 5 år	70 000	72 000
	<u>70 000</u>	<u>72 000</u>

**Not 33 Checkräknings- och fakturakredit**

<i>Koncernen</i>	2023-04-30	2022-04-30
Beviljade checkräkningskrediter	467 450	258 500
Beviljade fakturakrediter	0	0
	<u>467 450</u>	<u>258 500</u>

**Not 34 Fakturerad men ej upparbetad intäkt**

<i>Koncernen</i>	2023-04-30	2022-04-30
Uppdragsutgifter	-637 685	-182 558
Delfakturerat	974 474	240 421
Upparbetning	-101 865	-23 127
	<u>234 924</u>	<u>34 736</u>

**Not 35 Upplupna kostnader och förutbetalda intäkter**

<i>Koncernen</i>	2023-04-30	2022-04-30
Löner	102 570	72 707
Sociala avgifter	22 770	22 993
Räntekostnader	490	1 376
Förutbetalda intäkter	1 244	0
Fraktkostnader	666	300
Ej fakturerade ankomna varor	636	45 832
Tillkommande kostnader på avslutade projekt	8 042	4 881
Övriga poster	28 610	31 132
	<u>165 028</u>	<u>179 221</u>

<i>Moderbolaget</i>	2023-04-30	2022-04-30
Löner	0	114
Sociala avgifter	0	76
Räntekostnader	0	24
Övriga poster	102	70
	<u>102</u>	<u>284</u>

**Not 36 Ställda säkerheter**

<i>Koncernen</i>	2023-04-30	2022-04-30
Fastighetsinteckningar	2 410	0
Företagsinteckningar	460 864	540 565
Pantsatta aktier i dotterbolag	364 684	296 564
Pantsatta fordringar	0	42 000
Pantsatta kapitalförsäkringar	201	319
Leasade tillgångar	112 553	69 857
	<u>940 712</u>	<u>949 305</u>

<i>Moderbolaget</i>	2023-04-30	2022-04-30
Företagsinteckningar	450	450
Pantsatta fordringar	0	42 000
	<u>450</u>	<u>42 450</u>

**Skulder för vilka säkerheter ställts**

<b>Koncernen</b>	<b>2023-04-30</b>	<b>2022-04-30</b>
Checkräkningskredit, utnyttjat belopp	160 581	77 497
Fastighetsinteckningar	185 000	0
Företagsinteckningar	112 700	130 715
Pantsatta aktier i dotterbolag	64 041	0
Övriga skulder till kreditinstitut	246 933	329 156
Fastighetsinteckningar	2 410	0
Företagsinteckningar	150 350	409 850
Pantsatta aktier i dotterbolag	300 643	296 564
Pantsatta fordringar	0	42 000
Leasade tillgångar	112 553	69 857
Övriga skulder	31 874	0
Företagsinteckningar	12 814	0
Pensionsförpliktelser	212	280
Pantsatta kapitalförsäkringar	201	319

<b>Moderbolaget</b>	<b>2023-04-30</b>	<b>2022-04-30</b>
Övriga skulder till kreditinstitut	0	17 500
Företagsinteckningar	450	450
Pantsatta fordringar	0	42 000

**Not 37 Eventualförpliktelser**

<b>Koncernen</b>	<b>2023-04-30</b>	<b>2022-04-30</b>
Borgensförbindelse till förmån för koncernföretag	0	34 560
Borgensförbindelse till förmån för intresseföretag	1 237	0
Fullgörandegarantier	1 440	2 140
Övriga borgensförbindelser	115 335	49 138
Övriga eventualförpliktelser	12 302	83 534
	<b>130 314</b>	<b>169 372</b>

<b>Moderbolaget</b>	<b>2023-04-30</b>	<b>2022-04-30</b>
Borgensförbindelse till förmån för koncernföretag	41 445	58 285
Övriga eventualförpliktelser	12 041	12 941
	<b>53 486</b>	<b>71 226</b>

**Not 38 Justering för poster som inte ingår i kassaflödet**

<b>Koncernen</b>	<b>2022/23</b>	<b>2021/22</b>
Av- och nedskrivningar	109 445	128 469
Avsättningar / reserveringar	-99 730	-28 443
Orealiserade kursvinster/-förluster	272	325
Realisationsresultat	10 880	-1 954 382
Upparbetning i successiv vinstavräkning	-10 533	-15 561
	<b>10 334</b>	<b>-1 869 592</b>

**Not 39 Kassaflöde från förvärvade/sålda bolag**


<b>Koncernen</b>	<b>2022/23</b>	<b>2021/22</b>
Köpeskilling för förvärvade bolag	-243 238	-35 355
Likvida medel i förvärvade bolag	97 181	2 608
Betalning köpeskilling mot revers	1 590	0
<b>Påverkan på koncernens likvida medel</b>	<b>-144 467</b>	<b>-32 747</b>
Köpeskilling för sålda bolag	19 176	2 132 995
Likvida medel i sålda bolag	-4 116	-100
<b>Påverkan på koncernens likvida medel</b>	<b>15 060</b>	<b>2 132 895</b>


**Not 40 Väsentliga händelser efter räkenskapsårets utgång**


Dotterbolaget Primotech Group AB har förvärvat 75 % av aktierna i RALA Sweden AB, som utvecklar och levererar tekniklösningar för infrastruktur och anläggningar. Primotech Group AB har även förvärvat 70 % av aktierna i Assalub AB, verksam inom utrustning för avancerad smörjning för process- och tillverkande industri.

Göteborg den


28/9-2023


  
Lelf Johansson  
Ordförande, Ledamot


  
Mikael Thörnkvist  
VD, Ledamot


  
Berndt Ivarsson  
Ledamot

Min revisionsberättelse har lämnats den 29 september 2023.


  
Ulf Lindesson  
Auktoriserad revisor

## REVISIONSBERÄTTELSE

Till bolagsstämman i Profura Industri AB  
Org.nr. 556207-3360

### Rapport om årsredovisningen och koncernredovisningen

#### Uttalanden

Jag har utfört en revision av årsredovisningen och koncernredovisningen för Profura Industri AB för räkenskapsåret 2022-05-01 -- 2023-04-30.

Enligt min uppfattning har årsredovisningen och koncernredovisningen upprättats i enlighet med årsredovisningslagen och ger en i alla väsentliga avseenden rättvisande bild av moderbolagets och koncernens finansiella ställning per den 30 april 2023 och av dessas finansiella resultat och kassaflöde för året enligt årsredovisningslagen. Förvaltningsberättelsen är förenlig med årsredovisningens och koncernredovisningens övriga delar.

Jag tillstyrker därför att bolagsstämman fastställer resultaträkningen och balansräkningen för moderbolaget och för koncernen.

#### Grund för uttalanden

Jag har utfört revisionen enligt International Standards on Auditing (ISA) och god revisionssed i Sverige. Mitt ansvar enligt dessa standarder beskrivs närmare i avsnittet "Revisorns ansvar". Jag är oberoende i förhållande till moderbolaget och koncernen enligt god revisorssed i Sverige och har i övrigt fullgjort mitt yrkesetiska ansvar enligt dessa krav.

Jag anser att de revisionsbevis jag har inhämtat är tillräckliga och ändamålsenliga som grund för mina uttalanden.

#### Styrelsens och verkställande direktörens ansvar

Det är styrelsen och verkställande direktören som har ansvaret för att årsredovisningen och koncernredovisningen upprättas och att de ger en rättvisande bild enligt årsredovisningslagen. Styrelsen och verkställande direktören ansvarar även för den interna kontroll som de bedömer är nödvändig för att upprätta en årsredovisning och koncernredovisning som inte innehåller några väsentliga felaktigheter, vare sig dessa beror på oegentligheter eller misstag.

Vid upprättandet av årsredovisningen och koncernredovisningen ansvarar styrelsen och verkställande direktören för bedömningen av bolagets och koncernens förmåga att fortsätta verksamheten. De upplyser, när så är tillämpligt, om förhållanden som kan påverka förmågan att fortsätta verksamheten och att använda antagandet om fortsatt drift. Antagandet om fortsatt drift tillämpas dock inte om styrelsen och verkställande direktören avser att likvidera bolaget, upphöra med verksamheten eller inte har något realistiskt alternativ till att göra något av detta.

#### Revisorns ansvar

Mina mål är att uppnå en rimlig grad av säkerhet om huruvida årsredovisningen och koncernredovisningen som helhet inte innehåller några väsentliga felaktigheter, vare sig dessa beror på oegentligheter eller misstag, och att lämna en revisionsberättelse som innehåller mina uttalanden. Rimlig säkerhet är en hög grad av säkerhet, men är ingen garanti för att en revision som utförs enligt ISA och god revisionssed i Sverige alltid kommer att upptäcka en väsentlig felaktighet om en sådan finns. Felaktigheter kan uppstå på grund av oegentligheter eller misstag och anses vara väsentliga om de enskilt eller tillsammans rimligen kan förväntas påverka de ekonomiska beslut som användare fattar med grund i årsredovisningen och koncernredovisningen.

Som del av en revision enligt ISA använder jag professionellt omdöme och har en professionellt skeptisk inställning under hela revisionen. Dessutom:

- identifierar och bedömer jag riskerna för väsentliga felaktigheter i årsredovisningen och koncernredovisningen, vare sig dessa beror på oegentligheter eller misstag, utformar och utför granskningsåtgärder bland annat utifrån dessa risker och inhämtar revisionsbevis som är tillräckliga och ändamålsenliga för att utgöra en grund för mina uttalanden. Risker för att inte upptäcka en väsentlig felaktighet till följd av oegentligheter är högre än för en väsentlig felaktighet som beror på misstag, eftersom oegentligheter kan innefatta agerande i maskopi, förfalskning, avsiktliga utelämnanden, felaktig information eller åsidosättande av intern kontroll.
- skaffar jag mig en förståelse av den del av bolagets interna kontroll som har betydelse för min revision för att utforma granskningsåtgärder som är lämpliga med hänsyn till omständigheterna, men inte för att uttala mig om effektiviteten i den interna kontrollen.
- utvärderar jag lämpligheten i de redovisningsprinciper som används och rimligheten i styrelsens och verkställande direktörens uppskattningar i redovisningen och tillhörande upplysningar.
- drar jag en slutsats om lämpligheten i att styrelsen och verkställande direktören använder antagandet om fortsatt drift vid upprättandet av årsredovisningen och koncernredovisningen. Jag drar också en slutsats, med grund i de inhämtade revisionsbevisen, om huruvida det finns någon väsentlig osäkerhetsfaktor som avser sådana händelser eller förhållanden som kan leda till betydande tvivel om bolagets och koncernens förmåga att fortsätta verksamheten. Om jag drar slutsatsen att det finns en väsentlig osäkerhetsfaktor, måste jag i revisionsberättelsen fästa uppmärksamheten på upplysningarna i årsredovisningen och koncernredovisningen om den väsentliga osäkerhetsfaktorn eller, om sådana upplysningar är otillräckliga, modifiera uttalandet om årsredovisningen och koncernredovisningen. Mina slutsatser baseras på de revisionsbevis som inhämtas fram till datumet för revisionsberättelsen. Dock kan framtida händelser eller förhållanden göra att ett bolag och en koncern inte längre kan fortsätta verksamheten.
- utvärderar jag den övergripande presentationen, strukturen och innehållet i årsredovisningen och koncernredovisningen, däribland upplysningarna, och om årsredovisningen och koncernredovisningen återger de underliggande transaktionerna och händelserna på ett sätt som ger en rättvisande bild.
- inhämtar jag tillräckliga och ändamålsenliga revisionsbevis avseende den finansiella informationen i enheterna eller affärsaktiviteterna inom koncernen för att göra ett uttalande avseende koncernredovisningen. Jag ansvarar för styrning, övervakning och utförande av koncernrevisionen. Jag är ensam ansvarig för mina uttalanden.

Jag måste informera styrelsen om bland annat revisionens planerade omfattning och inriktning samt tidpunkten för den. Jag måste också informera om betydelsefulla iakttagelser under revisionen, däribland de eventuella betydande brister i den interna kontrollen som jag identifierat.

## Rapport om andra krav enligt lagar och andra författningar

### Uttalanden

Utöver min revision av årsredovisningen och koncernredovisningen har jag även utfört en revision av styrelsens och verkställande direktörens förvaltning för Profura Industri AB för räkenskapsåret 2022-05-01 -- 2023-04-30 samt av förslaget till dispositioner beträffande bolagets vinst eller förlust.

Jag tillstyrker att bolagsstämman disponerar vinsten enligt förslaget i förvaltningsberättelsen och beviljar styrelsens ledamöter och verkställande direktören ansvarsfrihet för räkenskapsåret.

### Grund för uttalanden

Jag har utfört revisionen enligt god revisionssed i Sverige. Mitt ansvar enligt denna beskrivs närmare i avsnittet "Revisorns ansvar". Jag är oberoende i förhållande till moderbolaget och koncernen enligt god revisorssed i Sverige och har i övrigt fullgjort mitt yrkesetiska ansvar enligt dessa krav.

Jag anser att de revisionsbevis jag har inhämtat är tillräckliga och ändamålsenliga som grund för mina uttalanden.

### Styrelsens och verkställande direktörens ansvar

Det är styrelsen som har ansvaret för förslaget till dispositioner beträffande bolagets vinst eller förlust. Vid förslag till utdelning innefattar detta bland annat en bedömning av om utdelningen är försvarlig med hänsyn till de krav som bolagets och koncernens verksamhetsart, omfattning och risker ställer på storleken av bolagets och koncernens egna kapital, konsolideringsbehov, likviditet och ställning i övrigt.

Styrelsen ansvarar för bolagets organisation och förvaltningen av bolagets angelägenheter. Detta innefattar bland annat att fortlöpande bedöma bolagets och koncernens ekonomiska situation och att tillse att bolagets organisation är utformad så att bokföringen, medelsförvaltningen och bolagets ekonomiska angelägenheter i övrigt kontrolleras på ett betryggande sätt. Verkställande direktören ska sköta den löpande förvaltningen enligt styrelsens riktlinjer och anvisningar och bland annat vidta de åtgärder som är nödvändiga för att bolagets bokföring ska fullgöras i överensstämmelse med lag och för att medelsförvaltningen ska skötas på ett betryggande sätt.

### Revisorns ansvar

Mitt mål beträffande revisionen av förvaltningen, och därmed mitt uttalande om ansvarsfrihet, är att inhämta revisionsbevis för att med en rimlig grad av säkerhet kunna bedöma om någon styrelseledamot eller verkställande direktören i något väsentligt avseende:

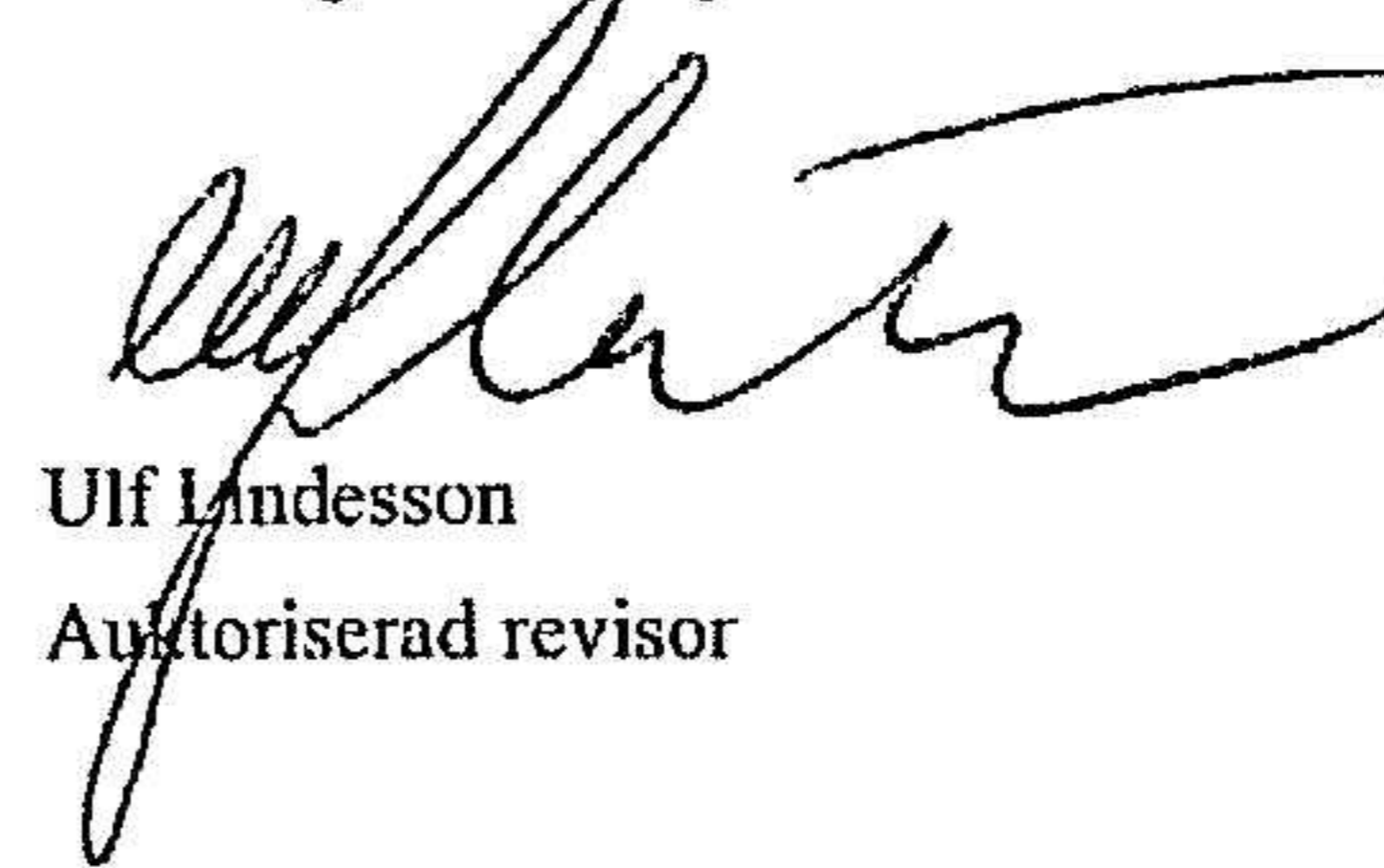
- företagit någon åtgärd eller gjort sig skyldig till någon försummelse som kan föranleda ersättningsskyldighet mot bolaget, eller
- på något annat sätt handlat i strid med aktiebolagslagen, årsredovisningslagen eller bolagsordningen.

Mitt mål beträffande revisionen av förslaget till dispositioner av bolagets vinst eller förlust, och därmed mitt uttalande om detta, är att med rimlig grad av säkerhet bedöma om förslaget är förenligt med aktiebolagslagen.

Rimlig säkerhet är en hög grad av säkerhet, men ingen garanti för att en revision som utförs enligt god revisionssed i Sverige alltid kommer att upptäcka åtgärder eller försummelser som kan föranleda ersättningsskyldighet mot bolaget, eller att ett förslag till dispositioner av bolagets vinst eller förlust inte är förenligt med aktiebolagslagen.

Som en del av en revision enligt god revisionssed i Sverige använder jag professionellt omdöme och har en professionellt skeptisk inställning under hela revisionen. Granskningen av förvaltningen och förslaget till dispositioner av bolagets vinst eller förlust grundar sig främst på revisionen av räkenskaperna. Vilka tillkommande granskningsåtgärder som utförs baseras på min professionella bedömning med utgångspunkt i risk och väsentlighet. Det innebär att jag fokuserar granskningen på sådana åtgärder, områden och förhållanden som är väsentliga för verksamheten och där avsteg och överträdelser skulle ha särskild betydelse för bolagets situation. Jag går igenom och prövar fattade beslut, beslutsunderlag, vidtagna åtgärder och andra förhållanden som är relevanta för mitt uttalande om ansvarsfrihet. Som underlag för mitt uttalande om styrelsens förslag till dispositioner beträffande bolagets vinst eller förlust har jag granskat styrelsens motiverade yttrande samt ett urval av underlagen för detta för att kunna bedöma om förslaget är förenligt med aktiebolagslagen.

Göteborg den 29 september 2023



Ulf Lindesson

Autoriserad revisor