

Årsredovisning

för

Proffsbutiken Nordic AB

(556870-4745)

Räkenskapsåret 2022


Fastställelseintyg,

Undertecknade styrelseledamot i Proffsbutiken Nordic AB intygar dels att denna kopia av årsredovisningen stämmer överens med originalet dels att resultat- och balansräkningen i årsredovisningen fastställts på årsstämman den 2023-03-03

Styrelsen beslutade att godkänna styrelsens förslag till resultatdisposition

Göteborg 2023-06-22

Siamak Abdollahpour



Styrelsen för Swepec Holding AB får härmed avge följande årsredovisning för räkneskapsåret 2021

Årsredovisningen är upprättad i svenska kronor, Sek

Förvaltningsberättelse

Verksamheten

Bolaget har under 2021 ej bedrivit någon verksamhet, tidigare år har bolaget idkat försäljning av underhållsprodukter för bygg och anläggning

Flerårsöversikt (Tkr)

	2022	2021	2019	2018
Nettoomsättning	0	0	0	0
Resultat efter finansiella poster	-1710 -	1 724	0	0
Soliditet (%)	64	64	65	65

Styrelsen föreslår att till förfogande stående vinstmedel (kronor)

Balanserad vinst	229 580
Årets förlust	- 1 710
Summa	227 870
Disponeras så att aktieutdelning görs med i ny räkning överförs	227 870

Företagets resultat och ställning i övrigt framgår av efterföljande resultat-och balansräkning med tilläggsupplysningar



2023091207202

Resultaträkning

Not

2022-01-01 2021-01-01 2020-01-01
2022-12-31 2021-12-31 2020-12-31

Rörelseintäkter, lagerförändringar m.m

Nettoomsättning	0	0	-
Övriga rörelseintäkter	0	0	-
Summa rörelseintäkter	0	0	-

Rörelsekostnader

Handelsvaror		0	-
Övriga externa kostnader	-1610 -	1 610	-
Personalkostnader			-
Av och nedskrivning av materiella och immatriella anläggningsskostnader			-

Rörelseresultat

Finansiella poster

Övriga ränteintäkter			-
Räntekostnader och liknande resultatposter	-100 -	114	-
Summa Finansiella poster			-
Resultat efter finansiella poster	-1710 -	1 724	-

Bokslutsdispositioner

Förändring av periodiseringsfonder	0	0	143 102
Summa bokslutsdispositioner	0	0	143 102

Resultat före skatt -1710 - 1 724 143 102

Skatter

Skatt på årets resultat 0 0 - 30 624

Årets resultat

-1710 - 1 724 112 478

Balansräkning

2022-12-31

2021-12-31

Tillgångar**Anläggningstillgångar****Immateriella anläggningstillgångar**koncessioner, patent, licenser, varumärken samt
liknande rättigheter

0

0

Summa immateriella anläggningstillgångar

0

0

Materiella anläggningstillgångar

Inventarier, verktyg och installationer

0

0

Summa anläggningstillgångar

0

Omsättningstillgångar**Varulager m.m**

Råvaror och förnödenheter

0

0

Summa varulager**Kortfristiga fordringar**

Kundfordringar

332253

620 982

Övriga fordringar

26 841

Summa kortfristiga fordringar

332253

647 823

Kassa och bank**Summa kassa och bank**

244

Summa omsättningstillgångar

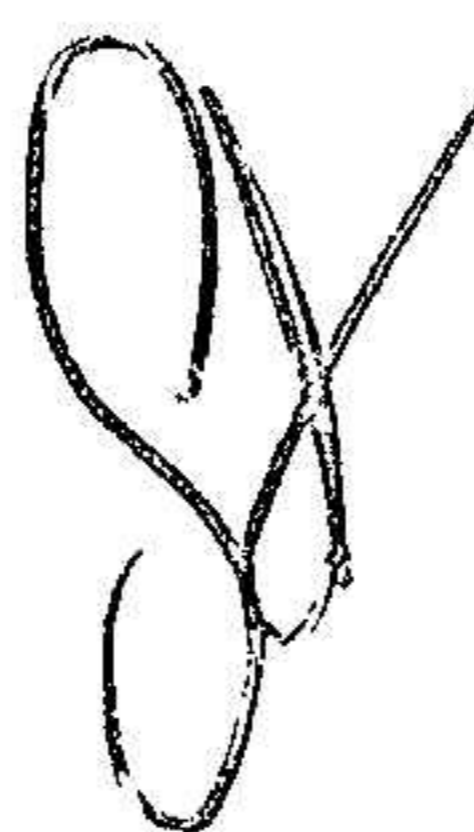
332253

648 067

Summa tillgångar

332253

648 067



2023091207204

Balansräkning

Not 2022-12-31 2021-12-31

Eget kapital och skulder

Eget Kapital

6

Aktiekapital	50000	50000
Summa bundet eget kapital	50000	50000

Fritt eget kapital

Balanserat resultat	229180	418404
Årets resultat	-1710	-1724
Aktieutdelning	-112502	-187500
Summa fritt eget kapital	114968	229180

Summa eget kapital	164968	279180
---------------------------	---------------	---------------

Obeskattade reserver

Periodiseringsfonder	0	0
Summa obeskattade reserver	0	0

Långfristiga skulder

Övriga skulder till kreditinstitut
Övriga skulder

Summa långfristiga skulder


Kortfristiga skulder

Leverantörsskulder		
Skatteskulder		0
Övriga Skulder	83472	0
Upplupna kostnader och förutbetalda intäkter	83813	-83313
Summa kortfristiga skulder	167285	-83313

Summa Eget Kapital och Skulder	332253	195867
---------------------------------------	---------------	---------------

Ställda säkerheter och
ansvarsförbindelser

Ställda Säkerheter	Inga
Ansvarsförbindelser	Inga



2023091207205
Tilläggsupplysningar

Not 1 Redovisningsprinciper

Allmänna upplysningar

Årsredovisningen är upprättad i enlighet med årsredovisningslagen och BFAR 2008:1
Årsredovisning i mindre aktieföretag

Avskrivning

Tillämpade avskrivningstider

Nyckeltalsdefinitioner

Nettoomsättning


Rörelsens huvudintäkter, fakturerade kostnader, sidointäkter samt intäktskorrigeringar

Resultat efter Finansiella poster

Resultat efter finansiella intäkter och kostnader men före extraordinära
intäkter och kostnader

Soliditet(%)

Justerat eget kapital (eget kapital och obeskattade reserver med avdrag för
för uppskjuten skatt) i procent av balansomslutningen.




Not 2 Anställda och personalkostnader

Bolaget hade under 2022/2021 inga anställda varför inga personalkostnader redovisas, bolaget hade ej heller några anställda de 4 föregående verksamhetsåren.

Not 3	Skatt på årets resultat	2022	2021	2020
	Aktuell skatt	0	0	30 624

Not 4 Koncessioner, patent. Licenser, varumärken samt liknande rättigheter

Bolaget hade 2004 eller de 4 närmaste verksamhetsåren inga tillgångar i form av ovanstående varför dessa redovisas ej



2023091207207

Not 5 Inventarier, vertyg och installationer

Bolaget har ej de senaste fem åren haft några tillgångar av ovanstående art varför dessa redovisas ej

Not 6 Förändring av eget kapital
Antal aktier 500

	Aktiekap	balanserat resultat	Årets resultat
Belopp vid årets ingång	50 000	229 580	
Disposition enl beslut av årets stämma		- 1 710	
Årets resultat			- 1 710
Belopp vid årets utgång	50 000	227 870	- 1 710

Göteborg 2023-03-03

Siamak Abdollahpour

