

Årsredovisning

Renovera i Umeå AB


Org.nr 559132-8801

Räkenskapsår 2022-01-01 - 2022-12-31

Fastställelseintyg

Undertecknad styrelseledamot i Renovera i Umeå AB intygar, dels att denna kopia av årsredovisningen stämmer överens med originalet, dels att resultaträkningen och balansräkningen i årsredovisningen har fastställts på årsstämma 2023-05-25. Årsstämman beslutade att godkänna styrelsens förslag till resultatdisposition.

Umeå 2023-05-25



Per Edlund

Årsredovisning

Renovera i Umeå AB

Org.nr 559132-8801

Räkenskapsår 2022-01-01 - 2022-12-31

2023061915022

Årsredovisning för räkenskapsåret 2022-01-01 - 2022-12-31

Styrelsen för Renovera i Umeå AB avger följande årsredovisning.

Styrelsens säte: Umeå

Företagets redovisningsvaluta: Svenska kronor (SEK).

Alla belopp redovisas, om inget annat anges, i kronor (kr).

Förvaltningsberättelse

Verksamheten

Allmänt om verksamheten

Bolaget bedriver byggverksamhet.

Flerårsöversikt (Tkr)	2022	2021	2020	2019
Nettoomsättning	3 482	3 158	2 462	3 027
Resultat efter finansiella poster	27	309	345	-14
Soliditet (%)	65,6	62,2	68,1	48,7

Förändringar i eget kapital

	Aktie- kapital	Balanserat resultat	Årets resultat	Totalt
Belopp vid årets ingång	50 000	337 160	245 189	632 349
Disposition enligt beslut av årsstämman:				
Balanseras i ny räkning		245 189	-245 189	0
Årets resultat			19 639	19 639
Belopp vid årets utgång	50 000	582 349	19 639	651 988

Resultatdisposition

Styrelsen föreslår att till förfogande stående vinstmedel (kronor):

balanserad vinst	582 349
årets vinst	19 639
	601 988

disponeras så att	
till aktieägare utdelas (1 000 kronor per aktie)	500 000
i ny räkning överföres	101 988
	601 988

Styrelsen föreslås bemyndigas att besluta om tidpunkt då utdelningen skall betalas.

Styrelsen anser att förslaget är förenligt med försiktighetsregeln i 17 kap. 3 § aktiebolagslagen enligt följande redogörelse: Styrelsens uppfattning är att vinstutdelningen är försvarlig med hänsyn till de krav verksamhetens art, omfattning och risk ställer på storleken på det egna kapitalet, bolagets konsolideringsbehov, likviditet och ställning i övrigt.

Resultaträkning	Not	2022-01-01 -2022-12-31	2021-01-01 -2021-12-31
<i>Rörelseintäkter, lagerförändringar m. m.</i>			
Nettoomsättning		3 481 858	3 157 618
Övriga rörelseintäkter		311 846	90 773
Summa rörelseintäkter, lagerförändringar m.m.		3 793 704	3 248 391
<i>Rörelsekostnader</i>			
Handelsvaror		-1 659 176	-1 680 294
Övriga externa kostnader		-401 741	-286 255
Personalkostnader	2	-1 698 684	-965 396
Av- och nedskrivningar av materiella och immateriella anläggningstillgångar		-6 984	-6 984
Summa rörelsekostnader		-3 766 585	-2 938 929
Rörelseresultat		27 119	309 462
Finansiella poster			
Övriga ränteintäkter och liknande resultatposter		52	45
Räntekostnader och liknande resultatposter		-613	-417
Summa finansiella poster		-561	-372
Resultat efter finansiella poster		26 558	309 090
Resultat före skatt		26 558	309 090
Skatter			
Skatt på årets resultat		-6 919	-63 901
Årets resultat		19 639	245 189

Balansräkning Not 2022-12-31 2021-12-31

TILLGÅNGAR

Anläggningstillgångar

Materiella anläggningstillgångar

Inventarier, verktyg och installationer 3 2 328 9 312

Summa materiella anläggningstillgångar **2 328** **9 312**

Summa anläggningstillgångar **2 328** **9 312**

Omsättningstillgångar

Kortfristiga fordringar

Kundfordringar 0 258 091

Fordringar hos koncernföretag 425 575 462 450

Övriga fordringar 75 703 16 900

Förutbetalda kostnader och upplupna intäkter 284 714 81 079

Summa kortfristiga fordringar **785 992** **818 520**

Kassa och bank

Kassa och bank 205 727 189 416

Summa kassa och bank **205 727** **189 416**

Summa omsättningstillgångar **991 719** **1 007 936**

SUMMA TILLGÅNGAR **994 047** **1 017 248**

Balansräkning

Not

2022-12-31

2021-12-31

EGET KAPITAL OCH SKULDER

Eget kapital

Bundet eget kapital

Aktiekapital

50 000

50 000

Summa bundet eget kapital

50 000

50 000

Fritt eget kapital

Balanserat resultat

582 349

337 160

Årets resultat

19 639

245 189

Summa fritt eget kapital

601 988

582 349

Summa eget kapital

651 988

632 349

Kortfristiga skulder

Leverantörsskulder

130 497

133 311

Övriga skulder

164 808

225 080

Upplupna kostnader och förutbetalda intäkter

46 754

26 508

Summa kortfristiga skulder

342 059

384 899

SUMMA EGET KAPITAL OCH SKULDER

994 047

1 017 248

Noter

Not 1 Redovisningsprinciper

Allmänna upplysningar

Årsredovisningen är upprättad i enlighet med årsredovisningslagen och Bokföringsnämndens allmänna råd (BFNAR 2016:10) om årsredovisning i mindre företag.

Anläggningstillgångar

Tillämpade avskrivningstider:

Inventarier, verktyg och installationer	5 år
---	------

Nyckeltalsdefinitioner

Nettoomsättning

Rörelsens huvudintäkter, fakturerade kostnader, sidointäkter samt intäktskorrigeringar.

Resultat efter finansiella poster

Resultat efter finansiella intäkter och kostnader men före bokslutsdispositioner och skatter.

Soliditet (%)

Justerat eget kapital (eget kapital och obeskattade reserver med avdrag för uppskjuten skatt) i procent av balansomslutning.

Not 2 Medelantalet anställda

	2022	2021
Medelantalet anställda	2,5	2

Not 3 Inventarier, verktyg och installationer

	2022-12-31	2021-12-31
Ingående anskaffningsvärden	34 920	34 920
Utgående ackumulerade anskaffningsvärden	34 920	34 920
Ingående avskrivningar	-25 608	-18 624
Årets avskrivningar	-6 984	-6 984
Utgående ackumulerade avskrivningar	-32 592	-25 608
Utgående redovisat värde	2 328	9 312


Umeå 2023-05-25




Per Edlund
Ordförande



Linda Edlund




Anna Videll



Daniel Videll

Kopians överensstämmelse
med originalet intygas:



Ingela Lundberg
070-6047788