

Styrelsen och verkställande direktören för

BSM Bilsupport Management AB
Org nr 556796-0041

får härmed avge

Årsredovisning

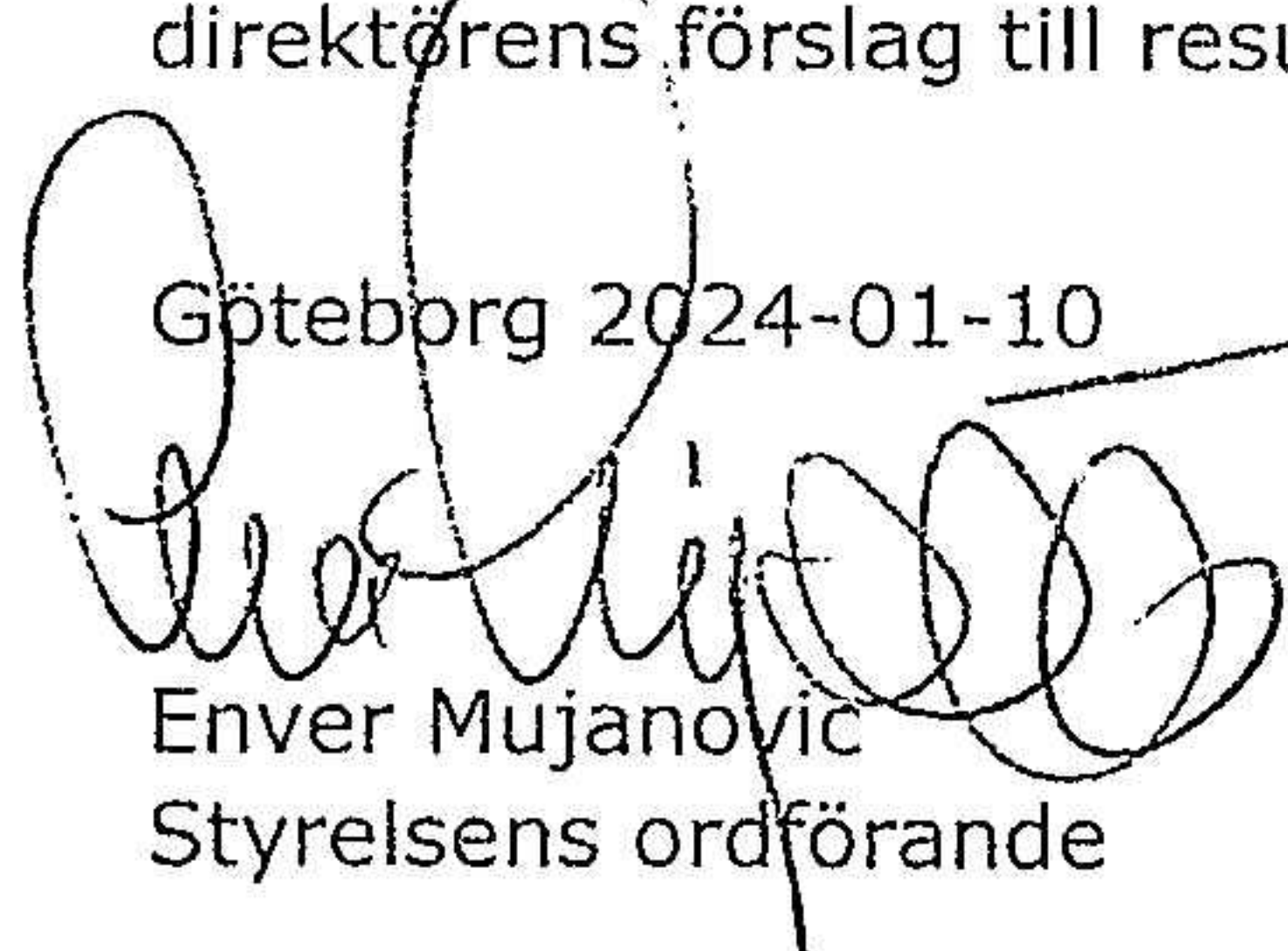
för räkenskapsåret 1 januari 2023 – 31 december 2023

<u>Innehåll:</u>	<u>sida</u>
Förvaltningsberättelse	1
Resultaträkning	2
Balansräkning	3
Ställda säkerheter och ansvarsförbindelser	4
Noter med redovisningsprinciper och Bokslutskommentarer	5
Underskrifter	9

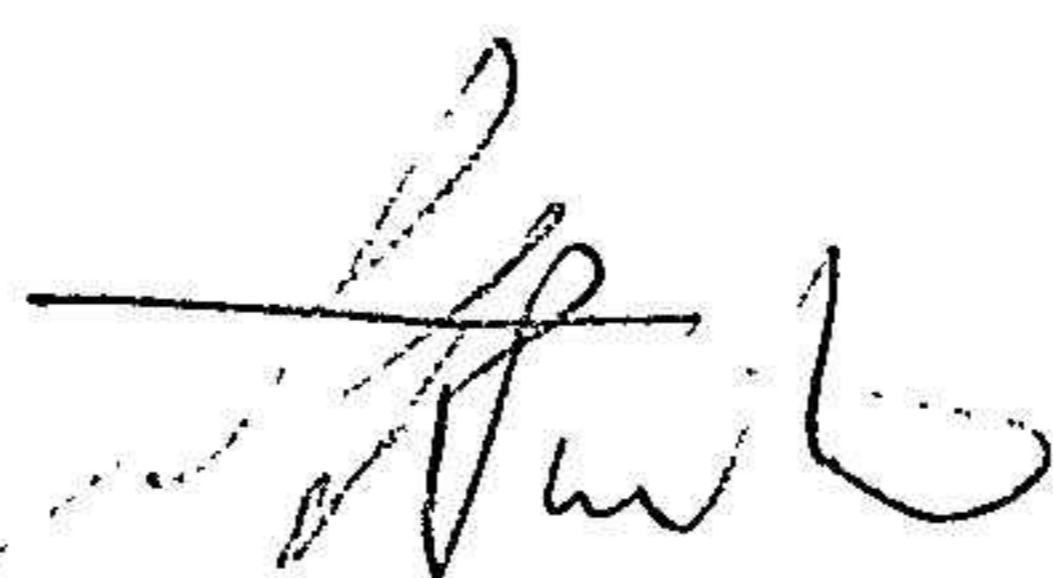
Fastställelseintyg


Undertecknad styrelseordförande intygar härmed, dels att den här kopian av årsredovisningen överensstämmer med originalet, dels att resultat- och balansräkningen fastställts på ordinarie bolagsstämma den 10 januari 2024. Bolagsstämman beslöt att godkänna styrelsens och verkställande direktörens förslag till resultatdisposition.

Göteborg 2024-01-10


Enver Mujanovic
Styrelsens ordförande

Härmed intygas att ovanstående kopia överensstämmer med dess original!


Ötlig Sörnholm
0733 - 926635


Peter Sunnerqvist
0767 - 895013

Förvaltningsberättelse

Styrelsen för BSM Bilsupport Management AB, 556796-0041, med säte i Göteborg får härmed avge årsredovisning för räkenskapsåret 2023

Allmänt om verksamheten

BSM Bilsupport Management AB startade sin verksamhet år 2010. Företaget är en oberoende aktör inom CFM - Car Fleet Management. Med outsourcing av företagsbilar för kunds räkning som sin affärsidé. I praktiken innebär det att vi omhändertar företags tjänstebilar och konkurrensförstärker deras möjligheter till en bättre bilparksekonomi. Bilsupport Management vänder sig till företagsmarknaden, är verksamma inom ett brett spektra av företag och branscher, med allt från mindre företag till internationella storföretag.

Det här är företagets 14 räkenskapsår och det här räkenskapsåret omfattar perioden 2023-01-01 - 2023-12-31

Resultat och ställning

Belopp i kr om inget annat anges

	2023-01-01 2023-12-31	2022-01-01 2022-12-31
Rörelseintäkter	16 934 201	15 307 413
Rörelseresultat	708 803	366 190
Resultat efter finansnetto	583 139	315 449
Årets resultat	463 012	250 467
Justerat eget kapital	2 006 207	1 543 195
Soliditet	26%	26%

Nyckeltalsdefinitioner återfinns under "Noter med redovisningsprinciper och bokslutskommentarer".

Förslag till disposition beträffande bolagets vinst

Styrelsen och verkställande direktören föreslår att till förfogande stående vinstmedel:

Balanserad förlust	0
Årets resultat	463 012
Summa	463 012

Disponeras enligt följande:

Balanseras i ny räkning	463 012
Summa	463 012

Vad beträffar företagets resultat och ställning i övrigt, hänvisas till efterföljande resultat- och balansräkningar med tillhörande bokslutskommentarer.

Resultaträkning

Belopp i kr	Not	2023-01-01	2022-01-01
		2023-12-31	2022-12-31
Rörelsens intäkter			
Nettoomsättning		16 934 201	15 307 413
Förändring av varulager		0	0
Aktiverat arbete för egen räkning		0	0
Övriga externa intäkter		0	0
Summa rörelsens intäkter		16 934 201	15 307 413
Rörelsens kostnader			
Inköp sålda varor		-14 075 332	-13 085 120
Övriga externa kostnader		-129 116	-89 519
Personalkostnader	1	-742 648	-734 043
Avskrivningar och nedskrivningar av materiella och immateriella anläggningstillgångar	3	-1 278 302	-1 032 541
Övriga rörelsekostnader		0	0
RÖRELSERESULTAT		708 803	366 190
Resultat från finansiella poster			
Intäkter från värdepapper			
Ränteintäkter och liknande resultatposter		5 733	19 259
Räntekostnader och liknande resultatposter		-131 397	-70 000
Nedskrivningar av värdepapper		0	0
RESULTAT EFTER FINANSNETTO		583 139	315 449
Bokslutsdispositioner	5	0	0
RESULTAT FÖRE SKATT		583 139	315 449
Skatt på årets resultat	6	-120 127	-64 982
ÅRETS RESULTAT		463 012	250 467

2024011103410

Balansräkning

Belopp i kr	Not	2023-12-31	2022-12-31
TILLGÅNGAR			
Anläggningstillgångar			
Materiella anläggningstillgångar			
Byggnader och mark		0	0
Maskiner och andra tekniska anläggningar		0	0
Inventarier och verktyg	7	5 084 853	3 991 768
Pågående nyanläggningar och förskott		0	0
		<u>5 084 853</u>	<u>3 991 768</u>
Finansiella anläggningstillgångar			
Nollkupongsobligationer	8	0	0
Andra långfristiga värdepappersinnehav		1 000 000	1 000 000
Fodringar hos koncernföretag		0	0
		<u>1 000 000</u>	<u>1 000 000</u>
Summa anläggningstillgångar		<u>6 084 853</u>	<u>4 991 768</u>
Omsättningstillgångar			
Varulager m.m.			
Råvaror och förnödenheter		0	0
Varor under tillverkning		0	0
Färdiga varor och handelsvaror		0	0
Pågående arbete för annans räkning		0	0
Förskott till leverantörer		0	0
		<u>0</u>	<u>0</u>
Fordringar			
Kundfordringar		76 816	53 564
Övriga fordringar		7 709	61 054
Förutbetalda kostnader och upplupna intäkter	9	8 866	11 428
		<u>93 391</u>	<u>126 046</u>
Kortfristiga placeringar			
Övriga kortfristiga placeringar		0	0
		<u>0</u>	<u>0</u>
Kassa och bank		<u>1 489 842</u>	<u>890 110</u>
Summa omsättningstillgångar		<u>1 583 233</u>	<u>1 016 156</u>
SUMMA TILLGÅNGAR		<u>7 668 086</u>	<u>6 007 924</u>

Balansräkning

Belopp i kr	Not	2023-12-31	2022-12-31
EGET KAPITAL OCH SKULDER			
Eget kapital	10		
Bundet eget kapital			
Aktiekapital (1000 aktier)		100 000	100 000
Uppskrivningsfond		0	0
Reservfond		0	0
Fond för verkligt värde		0	0
		<hr/>	<hr/>
		100 000	100 000
Fritt eget kapital			
Överkursfond		0	0
Balanserad vinst eller förlust		1 443 195	1 192 728
Årets resultat		463 012	250 467
		<hr/>	<hr/>
Summa eget kapital		2 006 207	1 543 195
Obeskattade reserver	11		
Periodiseringsfonder		0	0
Akkumulerade avskrivningar utöver plan		0	0
		<hr/>	<hr/>
		0	0
Avsättningar			
Avsättningar för pensioner		0	0
Avsättningar för skatter		0	0
		<hr/>	<hr/>
		0	0
Långfristiga skulder			
Obligationslån		0	0
Skulder till kreditinstitut		0	0
Övriga skulder		5 116 670	4 300 000
		<hr/>	<hr/>
		5 116 670	4 300 000
Kortfristiga skulder			
Leverantörsskulder		0	0
Skatteskulder	12	71 682	44 226
Övriga skulder		0	0
Upplupna kostnader och förutbetalda intäkter	13	473 527	120 503
		<hr/>	<hr/>
		545 209	164 729
		<hr/>	<hr/>
Summa skulder		5 661 879	4 464 729
SUMMA EGET KAPITAL OCH SKULDER		7 668 086	6 007 924

Ställda säkerheter och ansvarsförbindelser

Belopp i kr	2023-12-31	2022-12-31
Ställda säkerheter	Inga	Inga
Ansvarsförbindelser	Inga	Inga
Borgensförbindelse till förmån för dotterbolag		

Noter med redovisningsprinciper och bokslutskommentarer

Belopp i kr om inget annat anges

Allmänna redovisningsprinciper

Årsredovisningen har upprättats i enlighet med Årsredovisningslagen och Bokföringsnämndens allmänna råd. I de fall det saknas ett allmänt råd från bokföringsnämnden har i förekommande fall vägledning hämtats från Redovisningsrådets rekommendationer.

Förändrade redovisningsprinciper

Redovisningsprinciperna är oförändrade jämfört med föregående räkenskapsår.

"Företaget har ändrat redovisningsprincip när det gäller redovisning av varulager för att anpassa redovisningen till en ny redovisningsrekommendation.

Jämförelseuppgifterna i nyckeltal, resultaträkning och balansräkning har räknats om med tillämpning av den nya redovisningsprincipen. Fastställda resultat- och balansräkningar för föregående år redovisas i not 15"

Redovisning av intäkter

Inkomster upptas som intäkter när försäljningspriset har bestämts och varor eller tjänster har levererats eller arbete i uppdrag har utförts enligt avtal. Reserveringar som görs för kundfordringar som inte beräknas inflyta och konstaterade kundförluster bokförs som en kostnad. Intäktsredovisning sker i enlighet med BFNAR 2003:3 Intäkter.

Varulager

Varulagret består av handelsvaror och har värderats post för post enligt lägsta värdets princip till anskaffningsvärde eller verkligt värde. Vid värdering till anskaffningsvärde (inköpspris och frakt per enhet) har principen Först In Först Ut tillämpats och priset per enhet motsvarar då det pris som gällde vid det senaste inköpet under räkenskapsåret. Värdering till verkligt värde sker genom fastställande av nettoförsäljningsvärdet (Försäljningspriset reducerat för inkurans och försäljningskostnader). Om inkuransavdrag gjorts enligt skattemässiga regler redovisas det skattemässiga inkuransavdraget som bokslutsdisposition i resultaträkningen och som lagerreserv under obeskattade reserver i

Pågående uppdrag

Redovisning av pågående uppdrag sker genom successiv vinstavräkning, innebärande att intäkter och kostnader för uppdrag upptas till de värden som motsvaras av färdigställandegraden för varje uppdrag.

Utvecklingskostnader

Utgifter för utveckling av program för kommersiellt bruk eller intern användning har inte aktiverats i balansräkningen utan har upptagits som kostnader.

Fordringar

Fordringar har efter individuell värdering upptagits till belopp varmed de beräknas inflyta.

Avskrivningsprinciper för anläggningstillgångar

Avskrivningar enligt plan baseras på ursprungliga anskaffningsvärden och beräknad nyttjandeperiod. Nedskrivning sker vid bestående värdenedgång.

Följande avskrivningstider tillämpas:

Materiella anläggningstillgångar

Kontorsinventarier	5 år
Datorer	3 år

Skillnaden mellan ovan nämnda avskrivningar och skattemässigt gjorda avskrivningar redovisas som ackumulerade över/under avskrivningar, vilka ingår i obeskattade reserver.

Finansiella anläggningstillgångar

Nollkupongsobligationer har värderats till anskaffningsvärde och ackumulerad upplupen ränta beräknad baserat på nominellt värde vid lösendatum. Övriga obligationer såsom kupongsobligationer har värderats till anskaffningsvärde. Aktier och optioner har värderats till anskaffningsvärde. Nedskrivningar har gjorts vid värdenedgången oavsett om den antas vara bestående eller ei.

Leasing

Företaget har endast ingått leasingavtal som leasetagare och alla leasingavtal redovisas som nyttjanderättsavtal (hyresavtal) i enlighet med BFAR 2000:4.

Inkomstskatt

Aktuell skatt för räkenskapsåret såsom den redovisas i resultaträkningen innehåller årets skattekostnad eller skatteintäkt och tidigare perioders skattekostnader eller skatteintäkter. Uppskjuten skatt särredovisas inte om det endast är balansposten obeskattade reserver som medför uppskjuten skatt. Uppskjutna skattefordringar redovisas endast om de med mycket hög sannolikhet senare rättmätigt kan kvittas mot skatteskulder.

Medelantalet anställda

Beräkning av medelantalet anställda har gjorts genom att totalt arbetat tid i timmar för räkenskapsåret har dividerats med en genomsnittlig arbetstid på 1800 timmar för en anställd under räkenskapsåret.

Valutaomräkning

Tillgångar och skulder i utländsk valuta bokförs till valutakursen vid anskaffningstidpunkten. En tillfällig valutaomräkning till balansdagens växelkurser har skett för kvarvarande tillgångar och skulder i utländsk valuta.

Nyckeltalsdefinitioner

Justerat eget kapital: Summa eget kapital och eget kapitaldel i obeskattade reserver. $(EK + ((1 - \text{skatt}) * \text{Obeskattade Reserver}))$

Soliditet: Justerat eget kapital i förhållande till monetär summa av tillgångarna.

Not 1 Anställda och personalkostnader

	2023-01-01	2022-01-01
	2023-12-31	2022-12-31
Medelantalet anställda	1	1
Varav män	100%	100%

Löner, andra ersättningar och sociala kostnader

Styrelse och VD	742 648	734 043
(varav tantiem)	0	0
Övriga anställda	0	0
(varav vinstandelar)	0	0
Summa	742 648	734 043
Sociala kostnader	172 810	172 810

Not 2 Arvode och kostnadsersättning till revisorer

	2023-01-01	2022-01-01
	2023-12-31	2022-12-31
Revisionsuppdrag	0	0
Övriga uppdrag	0	0

Not 3 Avskrivningar av materiella anläggningstillgångar

	2023-01-01	2022-01-01
	2023-12-31	2022-12-31
Inventarier	1 278 302	1 032 541
Övrigt	0	0
	1 278 302	1 032 541

Not 4 Leasingavgifter avseende operationell leasing

	2023-01-01	2022-01-01
	2023-12-31	2022-12-31
Personbilar	0	0
Övrigt	0	0
	0	0

Not 5 Bokslutsdispositioner

	2023-01-01	2022-01-01
	2023-12-31	2022-12-31
Avsättning periodiseringsfond	0	0
Skillnad mellan skattemässig avskrivning och avskrivning enligt plan	0	0
	0	0

Not 6 Årets skattekostnad

	2023-01-01	2022-01-01
	2023-12-31	2022-12-31
Skatt på årets resultat	-120 127	-64 982
Skatt från föregående år	0	0
	-120 127	-64 982

Not 7 Inventarier

	2023-12-31	2022-12-31
<i>Akkumulerade anskaffningsvärden</i>		
Vid årets början	0	0
Omklassificeringar	0	0
Investeringar	6 363 155	5 024 309
Försäljning/utrangeringar	0	0
	<u>6 363 155</u>	<u>5 024 309</u>
<i>Akkumulerade avskrivningar enligt plan</i>		
Vid årets början	0	0
Försäljning/utrangeringar	0	0
Årets avskrivning enligt plan	-1 278 302	-1 032 541
	<u>-1 278 302</u>	<u>-1 032 541</u>
Redovisat värde vid årets slut	5 084 853	3 991 768

Not 8 Nollkupongsobligationer

	2023-12-31	2022-12-31
<i>Akkumulerade anskaffningsvärden</i>		
Vid årets början	0	0
Investeringar	0	0
Försäljning/lösen	0	0
Upplupen ränta	0	0
	<u>0</u>	<u>0</u>
<i>Akkumulerade nedskrivningar</i>		
Vid årets början	0	0
Försäljning/lösen	0	0
Årets nedskrivningar	0	0
	<u>0</u>	<u>0</u>
Redovisat värde vid årets slut	0	0

Not 9 Förutbetalda kostnader och upplupna intäkter

	2023-12-31	2022-12-31
Förutbetalda kostnader	8 866	11 428
Upplupna intäkter	0	0
	<u>8 866</u>	<u>11 428</u>

Not 10 Eget kapital

	Aktie- Kapital	Reserv- fond	Balanserat resultat	Årets resultat
Vid årets början	100 000	0	1 443 195	0
Effekt av byte av redovisningsprincip			0	
Ingående eget kapital justerat med ny redovisningsprincip	0	0	0	0
Disposition av vinstmedel enligt bolagsstämmobeslut			0	0
Årets resultat				463 012
Vid årets slut	<u>100 000</u>	<u>0</u>	<u>1 443 195</u>	<u>463 012</u>

Not 11 Obeskattade reserver

	2023-12-31	2022-12-31
Periodiseringsfond taxering 2020	0	0
Periodiseringsfond taxering 2021	0	0
Periodiseringsfond taxering 2022	0	0
Periodiseringsfond taxering 2023	0	0
	<u>0</u>	<u>0</u>
Akkumulerade avskrivningar utöver plan	0	0
	<u>0</u>	<u>0</u>

Not 12 Skatteskuld

	2023-12-31	2022-12-31
Vid årets början	0	0
Betald skatt	0	0
Betald preliminärskatt	127 836	136 036
Årets skatt	-120 127	-64 982
Vid årets slut	<u>7 709</u>	<u>61 054</u>

Not 13 Upplupna kostnader och förutbetalda intäkter

	2023-12-31	2022-12-31
Upplupna kostnader	0	0
Förutbetalda intäkter	0	120 503
	<u>0</u>	<u>120 503</u>

Göteborg 2024-01-10


Enver Mujanovic
Ordförande