

ÅRSREDOVISNING

Admi EkonomiResurs i Järfälla AB

Org nr 556571-0273

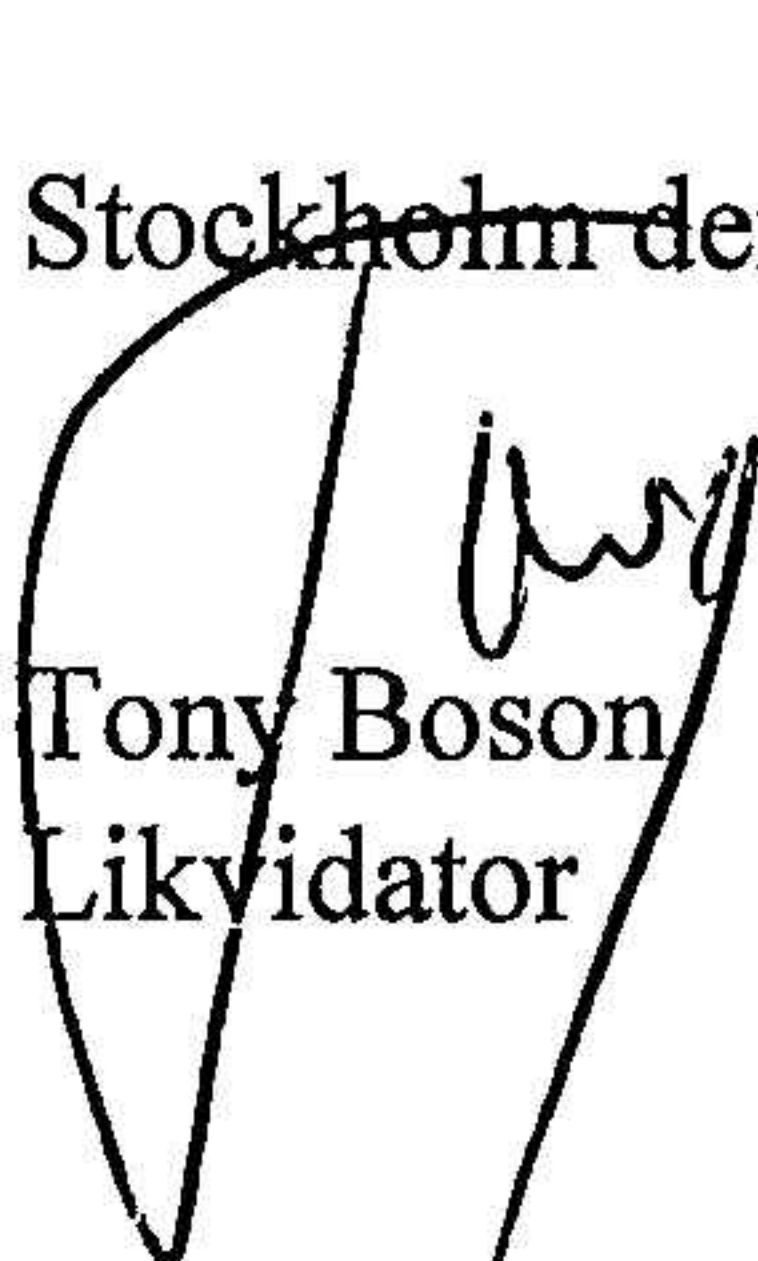
Styrelsen för Admi EkonomiResurs i Järfälla AB får härmed lämna redogörelse för bolagets utveckling under räkenskapsåret 2021-09-01 - 2022-08-31


INNEHÅLLSFÖRTECKNING	SIDA
Förvaltningsberättelse	2
Resultaträkning	3
Balansräkning	4-5
Noter	6-7
Underskrifter	7

FASTSTÄLLELSEINTYG

Undertecknad styrelseledamot intygar härmed, dels att denna kopia av årsredovisningen överensstämmer med originalet, dels att resultat- och balansräkningen fastställd på ordinarie bolagsstämma 2023-03-30. Stämman beslöt tillika godkänna styrelsens förslag till resultatdisposition.

Stockholm den 2023-03-30


Tony Boson
Likvidator



FÖRVALTNINGSBERÄTTELSE

Allmänt om verksamheten

Bolagets rörelse omfattar försäljning av konsulttjänster avseende ekonomi och administration samt övriga servicetjänster.

Bolaget har begärts i frivillig likvidation. Avsikten är att upphäva likvidationen och återställa det egna kapitalet.

FLERÅRSÖVERSIKT

Beloppen i flerårsöversikten är angivna i tusental kronor om inte annat anges.

	2109-2208	2009-2108	1909-2008	1809-1908
Nettoomsättning	0	0	0	0
Resultat efter finansiella poster	-3	-6	-8	-44
Soliditet %	0	0	0	17

FÖRÄNDRING I EGET KAPITAL

	Aktiekapital	Reservfond	Balanserat resultat	Årets resultat	Totalt
Belopp vid årets ingång	140 000	1 170	-156 301	-6 459	-21 590
<i>Resultatdisposition enligt bolagsstämman:</i>					
Balanseras i ny räkning			-6 459	6 459	0
Aktieägartillskott					0
Årets resultat				-2 962	-2 962
Belopp vid årets utgång	140 000	1 170	-162 760	-2 962	-24 552

RESULTATDISPOSITION

Medel att disponera

Balanserat resultat	-162 760
Årets resultat	-2 962
Summa	-165 722

Förslag till disposition:

Balanseras i ny räkning	-165 722
-------------------------	----------

Bolagets resultat samt dess ställning vid årets slut framgår av efterföljande resultat- och balansräkning.

2023040417923

RESULTATRÄKNING	Not	2021-09-01 2022-08-31	2020-09-01 2021-08-31
<i>Rörelsens intäkter</i>			
Nettoomsättning		0	0
Summa intäkter		0	0
<i>Rörelsens kostnader:</i>			
Ovriga externa kostnader		-1 608	-714
Personalkostnader	2	0	0
Av/nedskrivningar av materiella och immateriella anläggningstillgångar			
Summa kostnader		-1 608	-714
Rörelseresultat		-1 608	-714
<i>Resultat från finansiella investeringar:</i>			
Ovriga ränteintäkter och liknande resultatposter		0	0
Räntekostnader och liknande resultatposter		-1 354	-5 745
Resultat efter finansiella poster		-2 962	-6 459
<i>Bokslutsdispositioner</i>			
Förändring av periodiseringsfond			
Skatt på årets resultat			
Årets resultat		-2 962	-6 459

2023040417924

BALANSRÄKNING	Not	2022-08-31	2021-08-31
TILLGÅNGAR			
Anläggningstillgångar			
Materiella anläggningstillgångar			
Inventarier, verktyg och installationer	3	0	0
Summa materiella anläggningstillgångar		0	0
Omsättningstillgångar			
Kundfordringar			
Ovriga fordringar		14 672	16 026
Ovriga förutbetalda kostnader och upplupna intäkter			
Summa kortfristiga fordringar		14 672	16 026
Kassa och bank		10 832	12 440
SUMMA TILLGÅNGAR		25 504	28 466

EGET KAPITAL OCH SKULDER	Not	2022-08-31	2021-08-31
Eget kapital			
Bundet eget kapital			
Aktiekapital, 1 400 aktier med kvotvärde 100kr		140 000	140 000
Reservfond		1 170	1 170
Summa bundet eget kapital		141 170	141 170
Fritt eget kapital			
Balanserat resultat		-162 765	-156 306
Aktieägartillskott			
Årets resultat		-2 962	-6 459
Summa fritt eget kapital		-165 727	-162 765
Summa eget kapital		-24 557	-21 595
Kortfristiga skulder			
Ovriga skulder			
Upplupna kostnader och förutbetalda intäkter		50 061	50 061
		0	0
Summa kortfristiga skulder		50 061	50 061
SUMMA EGET KAPITAL OCH SKULDER		25 504	28 466

NOTER

Not 1 Redovisningsprinciper

Årsredovisningen har upprättats enligt årsredovisningslagen och BFNAR 2016:10 Årsredovisning i mindre företag (K2).

Materiella anläggningstillgångar

Avskrivning görs över den förväntade nyttjandeperioden.

Inventarier

Procent	Antal år
20	5

Nyckeltalsdefinitioner

Nedan definieras nyckeltalen i förvaltningsberättelsens flerårsöversikt.

Soliditet: justerat eget kapital / Totalt kapital


Not 2 Personal	2022-08-31	2021-08-31
Medelantalet anställda	1	1
Not 3 Inventarier, verktyg och installationer	2022-08-31	2021-08-31
Ingående anskaffningsvärde	189 431	189 431
Inköp	0	0
Försäljningar/utrangeringar	0	0
Utgående ackumulerade anskaffningsvärden	189 431	189 431
Ingående avskrivningar	-189 431	-189 431
Försäljningar/utrangeringar		
Årets avskrivningar		
Utgående ackumulerade avskrivningar	-189 431	-189 431
Utgående planenligt restvärde	0	0
Ackumulerade överavskrivningar	0	0
Bokfört restvärde	0	0

2023040417927

Not 4 Ställda säkerheter

Företagsinteckningar	320 000	320 000
Summa ställda säkerheter	320 000	320 000

Stockholm 2023-03-30


Tony Boson
Likvidator

