

Årsredovisning

för

Kähler Consulting AB

556982-8873

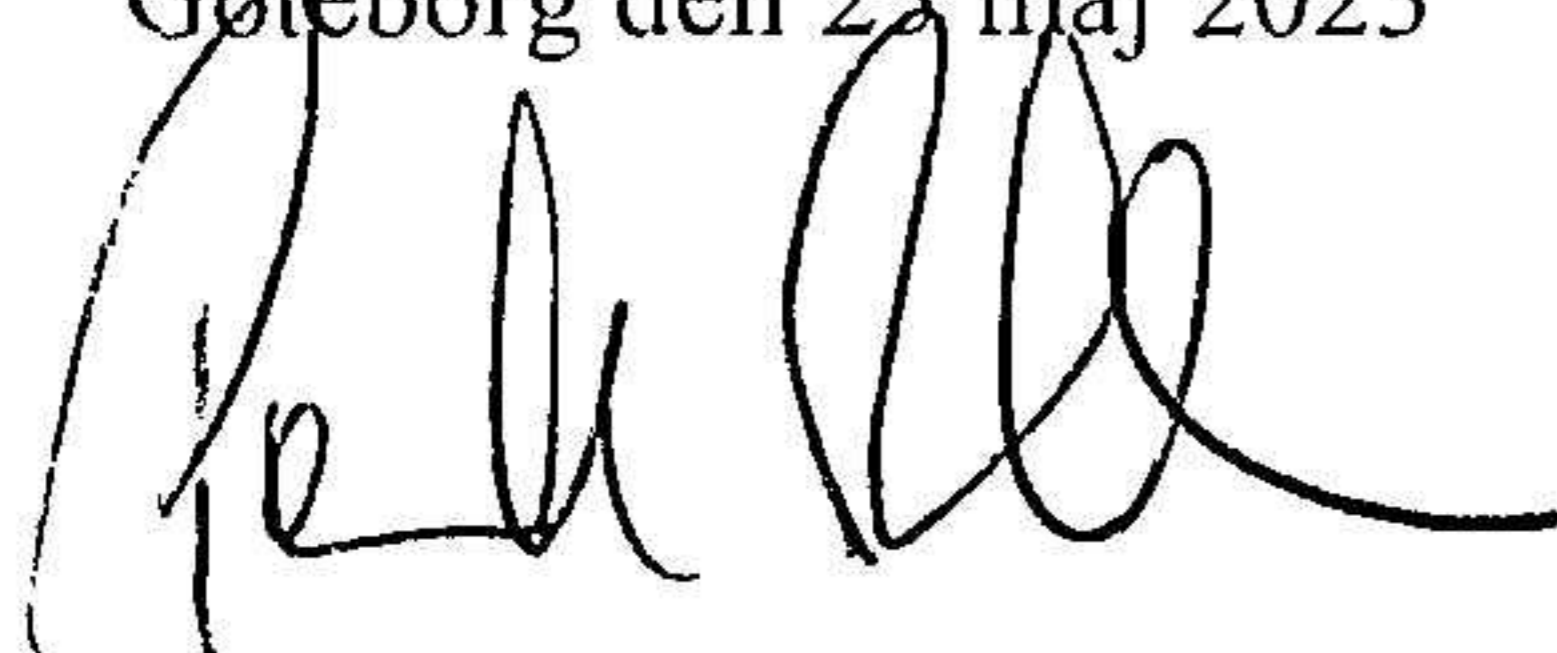
Räkenskapsåret

2022

Fastställelseintyg

Undertecknad styrelseledamot i Kähler Consulting AB intygar, dels att denna kopia av årsredovisningen stämmer överens med originalet, dels att resultaträkningen och balansräkningen i årsredovisningen har fastställts på årsstämma den 23 maj 2023. Årsstämman beslutade att godkänna styrelsens förslag till resultatdisposition.

Göteborg den 23 maj 2023



Pernilla Dahm Kähler

Årsredovisning
för
Kähler Consulting AB
556982-8873
Räkenskapsåret
2022

Styrelsen för Kähler Consulting AB avger följande årsredovisning för räkenskapsåret 2022.

Årsredovisningen är upprättad i svenska kronor, SEK. Om inte annat särskilt anges, redovisas alla belopp i hela kronor (kr). Uppgifter inom parentes avser föregående år.

Förvaltningsberättelse

Verksamheten

Allmänt om verksamheten

Bolaget ska bedriva sjukvård inklusive medicinsk konsultverksamhet och föredragshållande samt affärsutveckling och konsultverksamhet med inriktning på organisation, försäljning och marknadsföring.

Företaget har sitt säte i Västra Frölunda.

Väsentliga händelser under räkenskapsåret

Inga väsentliga händelser har skett under räkenskapsåret.

Flerårsöversikt (Tkr)	2022	2021	2020	2019
Nettoomsättning	147	166	99	173
Resultat efter finansiella poster	124	131	60	129
Soliditet (%)	84,0	84,2	79,5	81,9

För definitioner av nyckeltal, se Not 1 Redovisningsprinciper.

Förändringar i eget kapital

	Aktie- kapital	Balanserat resultat	Årets resultat	Totalt
Belopp vid årets ingång	50 000	1 965	102 793	154 758
Disposition enligt beslut av årsstämman:				
Utdelning		-100 000		-100 000
Balanseras i ny räkning		102 793	-102 793	0
Årets resultat			97 427	97 427
Belopp vid årets utgång	50 000	4 758	97 427	152 185

Resultatdisposition

Styrelsen föreslår att till förfogande stående vinstmedel (kronor):

balanserad vinst	4 757
årets vinst	97 427
	102 184

disponeras så att	
till aktieägare utdelas (200 kronor per aktie)	100 000
i ny räkning överföres	2 184
	102 184

Styrelsen föreslås bemyndigas att besluta om tidpunkt då utdelningen skall betalas.

Styrelsen anser att förslaget är förenligt med försiktighetsregeln i 17 kap. 3 § aktiebolagslagen enligt följande redogörelse:

Styrelsen anser att den föreslagna vinstutdelningen är försvarlig med hänsyn till de krav som verksamhetens art, omfattning och risker ställer på storleken av det egna kapitalet samt bolagets konsolideringsbehov, likviditet och ställning i övrigt.

Yttrandet ska ses mot bakgrund av den informationen som framgår av årsredovisningen. Företagsledningen planerar inga väsentliga förändringar av befintlig verksamhet så som väsentliga investeringar, försäljningar eller avveckling.

Företagets resultat och ställning i övrigt framgår av efterföljande resultat- och balansräkning med noter.

Resultaträkning

Not

2022-01-01
-2022-12-31

2021-01-01
-2021-12-31

Rörelseintäkter, lagerförändringar m. m.

Nettoomsättning

146 554

166 138

Summa rörelseintäkter, lagerförändringar m.m.

146 554

166 138

Rörelsekostnader

Övriga externa kostnader

-19 956

-35 113

Personalkostnader

-2 190

0

Summa rörelsekostnader

-22 146

-35 113

Rörelseresultat

124 408

131 025

Finansiella poster

Övriga ränteintäkter och liknande resultatposter

7

0

Räntekostnader och liknande resultatposter

0

-186

Summa finansiella poster

7

-186

Resultat efter finansiella poster

124 415

130 839

Resultat före skatt

124 415

130 839

Skatter

Skatt på årets resultat

-26 988

-28 046

Årets resultat

97 427

102 793

Balansräkning

Not

2022-12-31

2021-12-31

TILLGÅNGAR

Omsättningstillgångar

Kortfristiga fordringar

Kundfordringar

66 125

29 226

Övriga fordringar

5 856

5 658

Summa kortfristiga fordringar

71 981

34 884

Kassa och bank

Kassa och bank

109 244

148 939

Summa kassa och bank

109 244

148 939

Summa omsättningstillgångar

181 225

183 823

SUMMA TILLGÅNGAR

181 225

183 823

Balansräkning

Not

2022-12-31

2021-12-31

EGET KAPITAL OCH SKULDER

Eget kapital

Bundet eget kapital

Aktiekapital

50 000

50 000

Summa bundet eget kapital

50 000

50 000

Fritt eget kapital

Balanserat resultat

4 757

1 965

Årets resultat

97 427

102 793

Summa fritt eget kapital

102 184

104 758

Summa eget kapital

152 184

154 758

Kortfristiga skulder

Leverantörsskulder

553

927

Övriga skulder

16 987

16 639

Upplupna kostnader och förutbetalda intäkter

11 501

11 499

Summa kortfristiga skulder

29 041

29 065

SUMMA EGET KAPITAL OCH SKULDER

181 225

183 823

Noter

Not 1 Redovisningsprinciper

Allmänna upplysningar

Årsredovisningen är upprättad i enlighet med årsredovisningslagen och Bokföringsnämndens allmänna råd (BFNAR 2016:10) om årsredovisning i mindre företag.

Nyckeltalsdefinitioner

Nettoomsättning

Rörelsens huvudintäkter, fakturerade kostnader, sidointäkter samt intäktskorrigeringar.


Resultat efter finansiella poster

Resultat efter finansiella intäkter och kostnader men före bokslutsdispositioner och skatter.


Soliditet (%)

Justerat eget kapital (eget kapital och obeskattade reserver med avdrag för uppskjuten skatt) i procent av balansomslutning.

Göteborg den 23 maj 2023



Pernilla Dahm Kähler



Joachim Kähler