

Årsredovisning för  
**Granbergs Förvaltning AB**  
556407-8680

Räkenskapsåret  
**2023-01-01 - 2023-12-31**

Innehållsförteckning:	Sida
Förvaltningsberättelse	1
Resultaträkning	2
Balansräkning	3
Ställda säkerheter och ansvarsförbindelser	4
Redovisningsprinciper	5
Upplysningar till resultaträkningen	6
Upplysningar till balansräkningen	6
Underskrifter	7

## Fastställelseintyg

Undertecknad styrelseledamot intygar härmed dels att denna kopia av årsredovisningen överensstämmer med originalet, dels att resultat- och balansräkningen fastställts på årsstämma 2024-05-21. Stämman beslöt också att godkänna styrelsens förslag till resultatdisposition.

Umeå den 21/5 2024



Per Granberg

## Förvaltningsberättelse

Styrelsen för Granbergs Förvaltning AB, 556407-8680 får härmed avge årsredovisning för 2023.

### Flerårsöversikt

	2023	2022	2021	Belopp i kr 2020
Nettoomsättning	-			406 526
Resultat efter finansiella poster	122 063	85 004	527 149	140 227
Soliditet, %	65	66	67	63

### Resultatdisposition

	Belopp i kr
Styrelsen föreslår att till förfogande stående medel:	
balanserat resultat	1 459 044
årets resultat	72 990
Totalt	1 532 034
disponeras för	
utdelning	300 000
balanseras i ny räkning	1 213 034
Summa	1 513 034

Bolagets resultat och ställning framgår av efterföljande resultat- och balansräkningar med tilläggsupplysningar.

2024062405660

## Resultaträkning

<i>Belopp i kr</i>	<i>Not</i>	<i>2023-01-01- 2023-12-31</i>	<i>2022-01-01- 2022-12-31</i>
<b>Rörelseintäkter, lagerförändring m.m.</b>			
<b>Summa rörelseintäkter, lagerförändring m.m.</b>		-	-
<b>Rörelsekostnader</b>			
Övriga externa kostnader		-7 907	-13 094
Personalkostnader		-1 104	-30 902
<b>Summa rörelsekostnader</b>		-9 011	-43 996
<b>Rörelseresultat</b>		-9 011	-43 996
<b>Finansiella poster</b>			
Resultat från övriga finansiella anläggningstillgångar		141 152	172 810
Övriga ränteintäkter och liknande resultatposter		6 291	-
Räntekostnader och liknande resultatposter		-16 369	-43 810
<b>Summa finansiella poster</b>		131 074	129 000
<b>Resultat efter finansiella poster</b>		122 063	85 004
<b>Bokslutsdispositioner</b>			
Förändring av periodiseringsfonder		-30 000	-20 000
<b>Summa bokslutsdispositioner</b>		-30 000	-20 000
<b>Resultat före skatt</b>		92 063	65 004
<b>Skatter</b>			
Skatt på årets resultat		-19 073	-13 447
<b>Årets resultat</b>		72 990	51 557

2024062405661

## Balansräkning

Belopp i kr	Not	2023-12-31	2022-12-31
<b>TILLGÅNGAR</b>			
<b>Anläggningstillgångar</b>			
<i>Finansiella anläggningstillgångar</i>			
Andelar i intresseföretag		704 192	704 192
Andra långfristiga fordringar		184 000	160 000
Summa finansiella anläggningstillgångar		<u>888 192</u>	<u>864 192</u>
<b>Summa anläggningstillgångar</b>		<u>888 192</u>	<u>864 192</u>
<b>Omsättningstillgångar</b>			
<i>Kortfristiga fordringar</i>			
Övriga fordringar		340 602	390 967
Förutbetalda kostnader och upplupna intäkter		961	-
Summa kortfristiga fordringar		<u>341 563</u>	<u>390 967</u>
<i>Kortfristiga placeringar</i>			
Övriga kortfristiga placeringar		1 545 344	1 816 731
Summa kortfristiga placeringar		<u>1 545 344</u>	<u>1 816 731</u>
<i>Kassa och bank</i>			
Kassa och bank		181 842	214 394
Summa kassa och bank		<u>181 842</u>	<u>214 394</u>
<b>Summa omsättningstillgångar</b>		<u>2 068 749</u>	<u>2 422 092</u>
<b>SUMMA TILLGÅNGAR</b>		<u>2 956 941</u>	<u>3 286 284</u>

2024062405662

## Balansräkning

<i>Belopp i kr</i>	<i>Not</i>	<i>2023-12-31</i>	<i>2022-12-31</i>
<b>EGET KAPITAL OCH SKULDER</b>			
<b><i>Eget kapital</i></b>			
<b><i>Bundet eget kapital</i></b>			
Aktiekapital (0 aktier)		200 000	200 000
Reservfond		40 000	40 000
Summa bundet eget kapital		240 000	240 000
<b><i>Fritt eget kapital</i></b>			
Balanserat resultat		1 459 044	1 727 487
Årets resultat		72 990	51 557
Summa fritt eget kapital		1 532 034	1 779 044
<b>Summa eget kapital</b>		<b>1 772 034</b>	<b>2 019 044</b>
<b><i>Obeskattade reserver</i></b>			
Periodiseringsfonder		202 700	172 700
Summa obeskattade reserver		202 700	172 700
<b><i>Långfristiga skulder</i></b>			
Checkräkningskredit		15 320	-
Övriga skulder		22 748	35 018
Summa långfristiga skulder		38 068	35 018
<b><i>Kortfristiga skulder</i></b>			
Skatteskulder		-	65 203
Övriga skulder		944 139	994 319
Summa kortfristiga skulder		944 139	1 059 522
<b>SUMMA EGET KAPITAL OCH SKULDER</b>		<b>2 956 941</b>	<b>3 286 284</b>





2024062405663

## Noter

### Redovisningsprinciper

Årsredovisningen är upprättad i enlighet med årsredovisningslagen och BFNAR 2008:1 Årsredovisning i mindre aktieföretag.

2024062405664



## Underskrifter

Umeå den 21/5 2024



Per Granberg

2024062405665

