

Årsredovisning
och
Koncernredovisning
för
HOLfast AB
556667-7141
Räkenskapsåret
2023

Fastställelseintyg

Undertecknad styrelseledamot i HOLfast AB intygar att resultaträkningen och balansräkningen i årsredovisningen för moderbolaget samt koncernresultaträkningen och koncernbalansräkningen har fastställts på årsstämma den 28 maj 2024. Årsstämman beslutade att godkänna styrelsens förslag till resultatdisposition.

Jag intygar också att innehållet i årsredovisningen och revisionsberättelsen stämmer överens med originalen.

Karlstad den 28 maj 2024



Oscar Oskarsson

Årsredovisning
och
Koncernredovisning
för
HOLfast AB
556667-7141
Räkenskapsåret
2023

Styrelsen och verkställande direktören för HOLfast AB avger följande årsredovisning och koncernredovisning för räkenskapsåret 2023.

Årsredovisningen är upprättad i svenska kronor, SEK. Om inte annat särskilt anges, redovisas alla belopp i hela kronor (kr). Uppgifter inom parentes avser föregående år.

Förvaltningsberättelse

Information om verksamheten

Företagts verksamhet är att äga och förvalta aktier och andelar i dotter- och intresseföretag. Företaget bedriver även fastighetsförvaltning samt uthyrning av parkeringsplatser. Företaget innehar tomträtterna Bleket 3 samt Lastbilen 2 i Karlstad resp Arvika. Dotterföretagens huvudsakliga verksamhet är att bedriva stycke- och godstransporter, tempererande transporter främst inom Värmland, Borås och intilliggande län. Bolagen kör även fjärrtrafik i Mälardalen och Vänerområdet.

Företaget har sitt säte i Karlstad.

Väsentliga händelser under räkenskapsåret

Året har präglats av utmaningar och möjligheter som påverkat vår ekonomi. Inflationen har lett till ökade kostnader, och stigande drivmedelspriser har påverkat vår fordonsflotta. För att möta dessa utmaningar och främja hållbarhet har vi i koncernen investerat i ellastbilar och utökat laddinfrastrukturen för arbetsfordon och personbilar.

Våra hållbarhetsinvesteringar är en del av vårt miljöansvar, och trots ekonomiska påfrestningar har vi fokuserat på tillväxt och anpassat oss till marknadens förändringar. Genom strategiska investeringar i teknologi strävar vi efter att vara proaktiva och hållbara i vår affärsstrategi. Vi ser fram emot att möta framtida utmaningar och fortsätta utvecklas som ett ansvarsfullt företag.

Våra medarbetare är vår viktigaste resurs, och vi strävar efter att erbjuda en säker och inspirerande arbetsmiljö. Vi investerar i kontinuerlig utbildning och utveckling för att främja våra anställdas kompetens och engagemang.

Vi värdesätter mångfald och strävar efter en inkluderande arbetsplats. Vår personalstyrka består av 25% kvinnor och 75% män. Vi har ökat andelen kvinnor på arbetsplatsen med 5%-enheter och fortsätter arbeta aktivt för att öka representationen av underrepresenterade grupper i alla delar av verksamheten.

Vi är stolta över vårt samhällsengagemang och arbetar aktivt för att stödja och utveckla de samhällen där vi verkar för ekonomiskt och socialt utsatta. Vi stödjer även flera idrottsorganisationer för att främja hälsa och ungdomars fysiska aktivitet.

Investeringar

Investeringar har under året gjorts med 38 466 748 inom koncernen. Vi håller på att renovera fastigheten Lastbilen 2 och bygga till en carport i Arvika. Detta kommer färdigställas under 2024.

För våra viktiga miljö- och hållbarhetsmål har koncernen investerat i ytterligare 20 laddplatser (varav 8 för tunga fordon). Koncernen har fått ytterligare 2 elfordon och 2 gasfordon.

Förväntad framtida utveckling samt väsentliga risker och osäkerhetsfaktorer

Förvaltning och utveckling av den tidigare tillväxten fortskrider under 2024. Chaufförsbristen påverkar oss fortfarande väldigt mycket och stort fokus kommer ligga på kompetensförsörjning i form av rekrytering av nya medarbetare och behålla de redan anställda. Vår strävan inom bolaget är att förnya och utveckla vår vagnpark så miljömässigt som möjligt och ligga i framkant. Fler miljövänliga fordon är beställda med förväntad leverans under året.

Under året kommer vi fortsätta arbetet med vår värdegrund, där vi kommer fördjupa värderingarna i organisationen.

Vår utveckling framåt kommer fortsatt fokusera på ruttoptimering samt fyllnadsgrad på våra transporter. Vi ser att utvecklingen kring hjälpmedel, i form av appar, med fokus på fyllnadsgrad börjar dyka upp i press och media. Vi tror på idén och att vi skulle kunna få användning av arbetssättet för att minska vårt klimatavtryck.

Vi ser också med tillförsikt på framtidens transportmöjligheter med hjälp av drönare, och vi följer noggrant utvecklingen av alternativ bränslen. Vi tror mycket på den yngre generationen som är innovativa och ser hållbarhet som en självklarhet och vi tänker vara med i den utvecklingen.

Hållbarhetsupplysningar

Vi arbetar utifrån Agenda 2030 för att bidra till en omställning till ett hållbart samhälle för människorna, planeten och välbefindandet. Vi har valt ut följande fem mål, där vi tror att vi kan göra störst skillnad. Det gäller 5. Jämställdhet; 7. Hållbar energi för alla; 8. Anständiga arbetsvillkor och ekonomisk tillväxt; 12. Hållbar konsumtion och produktion samt 13. Bekämpa klimatförändringar.

Ägarförhållanden

Ägare med mer än 10% av andelarna är Helene Simonsson (47,37%) och Oscar Oskarsson (47,37%).

Bolaget är moderbolag till BGAB Godsservice i Karlstad AB (556194-5469), Beves Express AB, (556440-5925), RRE Åkeri AB (556424-6964), samt Godsservice i Borås 70%, (556722-2343).

Flerårsöversikt (Tkr)

Koncernen	2023	2022	2021	2020	2019
Nettoomsättning	249 563	241 312	209 892	199 326	189 679
Resultat efter finansiella poster	18 204	17 659	25 109	24 762	13 955
Balansomslutning	229 780	206 457	206 075	185 528	163 840
Soliditet (%)	54	56	54	49	53
Kassalikviditet (%)	198	205	198	169	157
Antal anställda	237	224	207	185	213
Moderbolaget	2023	2022	2021	2020	2019
Nettoomsättning	10 953	11 179	10 533	10 397	10 756
Resultat efter finansiella poster	9 332	17 976	3 866	4 334	7 734
Balansomslutning	62 242	57 039	50 259	49 599	58 055
Soliditet (%)	92	94	91	86	94
Kassalikviditet (%)	1 044	1 787	906	460	1 855
Antal anställda	4	3	3	3	4

För definitioner av nyckeltal, se Redovisnings- och värderingsprinciper.

Förändringar i eget kapital

Koncernen	Aktie- kapital	Annat eget kapital inkl. årets resultat	Minoritets- intresse	Totalt
Belopp vid årets ingång	200 000	111 922 747	3 017 643	115 140 390
Disposition enligt beslut av årsstämman:				
Utdelning		-5 000 000	-300 000	-5 300 000
Årets resultat		13 812 624	370 876	14 183 500
Belopp vid årets utgång	200 000	120 735 371	3 088 519	124 023 890

Moderbolaget	Aktie- kapital	Balanserat resultat	Årets resultat	Totalt
Belopp vid årets ingång	200 000	27 547 277	17 983 040	45 730 317
Disposition enligt beslut av årsstämman:				
Utdelning		-5 000 000		-5 000 000
Balanseras i ny räkning		17 983 040	-17 983 040	0
Årets resultat			9 158 270	9 158 270
Belopp vid årets utgång	200 000	40 530 317	9 158 270	49 888 587

Förslag till vinstdisposition

Styrelsen föreslår att till förfogande stående vinstmedel (kronor):

balanserad vinst	40 530 317
årets vinst	9 158 270
	49 688 587
disponeras så att i ny räkning överföres	49 688 587
	49 688 587

Koncernens och moderbolagets resultat och ställning i övrigt framgår av efterföljande resultat- och balansräkningar samt kassaflödesanalys med noter.

Koncernens Resultaträkning	Not 1	2023-01-01 -2023-12-31	2022-01-01 -2022-12-31
Nettoomsättning	2	249 562 668	241 311 397
Övriga rörelseintäkter	3	3 905 315	3 932 812
		253 467 983	245 244 209
Rörelsens kostnader			
Övriga externa kostnader	4, 5	-104 536 908	-100 108 846
Personalkostnader	6	-107 821 159	-105 405 454
Avskrivningar och nedskrivningar av materiella och immateriella anläggningstillgångar		-21 989 751	-20 818 048
Övriga rörelsekostnader		0	-33 730
		-234 347 818	-226 366 078
Rörelseresultat		19 120 165	18 878 131
Resultat från finansiella poster			
Resultat från andelar i intresseföretag och gemensamt styrda företag	7	-24 688	-18 750
Resultat från övriga värdepapper och fordringar som är anläggningstillgångar	8	0	-357 469
Övriga ränteintäkter och liknande resultatposter	9	1 477 154	211 819
Räntekostnader och liknande resultatposter	10	-2 368 842	-1 054 725
		-916 376	-1 219 125
Resultat efter finansiella poster		18 203 789	17 659 006
Resultat före skatt		18 203 789	17 659 006
Skatt på årets resultat	11	-2 817 649	-2 768 591
Uppskjuten skatt		-1 202 640	-342 685
Årets resultat		14 183 500	14 547 730
Hänförligt till moderföretagets aktieägare		13 812 623	14 134 676
Hänförligt till innehav utan bestämmande inflytande		370 876	413 054

Koncernens Balansräkning

Not
1

2023-12-31

2022-12-31

TILLGÅNGAR

Anläggningstillgångar

Materiella anläggningstillgångar

Byggnader och mark	12	985 919	1 116 705
Förbättringsutgifter annans fastighet	13	3 323 634	4 044 213
Maskiner och andra tekniska anläggningar	14	95 607 406	79 832 246
Konst		4 900	4 900
Pågående nyanläggningar och förskott avseende materiella anläggningstillgångar	15	2 088 203	0
		102 010 062	84 998 064

Finansiella anläggningstillgångar

Andelar i intresseföretag och gemensamt styrda företag	16	592 786	617 474
Andra långfristiga värdepappersinnehav	17	2 312 680	2 312 680
Andra långfristiga fordringar	18	14 769 734	14 848 209
		17 675 200	17 778 363
Summa anläggningstillgångar		119 685 262	102 776 427

Omsättningstillgångar

Kortfristiga fordringar

Kundfordringar		31 537 675	30 928 494
Fordringar hos intresseföretag och gemensamt styrda företag		313 271	436 253
Aktuella skattefordringar		2 459 562	1 494 294
Övriga fordringar		818 493	816 678
Förutbetalda kostnader och upplupna intäkter	19	5 164 013	4 712 501
		40 293 014	38 388 220

Kortfristiga placeringar

Övriga kortfristiga placeringar	20	19 007 072	16 007 075
		19 007 072	16 007 075

Kassa och bank

Summa omsättningstillgångar		50 794 490	49 285 660
		110 094 576	103 680 955

SUMMA TILLGÅNGAR

229 779 838 **206 457 382**

Koncernens Balansräkning

Not
1

2023-12-31

2022-12-31

EGET KAPITAL OCH SKULDER

Eget kapital

Eget kapital hänförligt till moderföretagets aktieägare

Aktiekapital

200 000

200 000

Annat eget kapital inklusive årets resultat

120 735 371

111 920 917

Eget kapital hänförligt till moderföretagets aktieägare

120 935 371

112 120 917

Innehav utan bestämmande inflytande

Innehav utan bestämmande inflytande

3 088 519

3 017 643

Summa eget kapital

124 023 890

115 138 560

Avsättningar

Avsättningar för uppskjuten skatt

14 397 938

13 195 299

14 397 938

13 195 299

Långfristiga skulder

22, 23

Skulder till kreditinstitut

35 673 869

27 592 637

35 673 869

27 592 637

Kortfristiga skulder

Skulder till kreditinstitut

19 629 432

15 339 492

Leverantörsskulder

13 900 864

10 810 202

Skulder till intresseföretag och gemensamt styrda
företag

0

216 013

Aktuella skatteskulder

51 376

840 000

Övriga skulder

6 633 140

8 111 178

Upplupna kostnader och förutbetalda intäkter

24

15 469 329

15 214 001

55 684 141

50 530 886

SUMMA EGET KAPITAL OCH SKULDER

229 779 838

206 457 382

Koncernens Kassaflödesanalys

	Not 1	2023-01-01 -2023-12-31	2022-01-01 -2022-12-31
Den löpande verksamheten			
Rörelseresultat		19 120 165	18 878 131
Justeringar för poster som inte ingår i kassaflödet m.m	25	19 798 393	18 386 998
Erhållen ränta mm		1 477 154	289 317
Erlagd ränta mm		-2 368 842	-1 054 725
Betald skatt		-4 571 541	-2 768 591
Kassaflöde från den löpande verksamheten före förändringar av rörelsekapital		33 455 329	33 731 130
Kassaflöde från förändringar i rörelsekapital			
Förändring kundfordringar		-609 181	-3 158 335
Förändring av kortfristiga fordringar		-330 345	-2 947 103
Förändring leverantörsskulder		3 090 662	1 094 340
Förändring av kortfristiga skulder		-1 438 723	-977 921
Kassaflöde från den löpande verksamheten		34 167 742	27 742 111
Investeringsverksamheten			
Förvärv av förbättringsutgift annans fastighet		-28 000	-139 500
Investeringar i materiella anläggningstillgångar		-39 165 751	-21 910 919
Försäljning av materiella anläggningstillgångar		2 360 500	4 771 887
Försäljning av finansiella anläggningstillgångar		78 475	0
Förändring kortfristig placering		-2 999 997	-1 112 678
Förändring intressebolag		24 688	-15 478
Kassaflöde från investeringsverksamheten		-39 730 085	-18 406 688
Finansieringsverksamheten			
Förändring av lån		12 371 172	-4 648 320
Utbetald utdelning		-5 300 000	-10 450 000
Kassaflöde från finansieringsverksamheten		7 071 172	-15 098 320
Årets kassaflöde		1 508 829	-5 762 897
Likvida medel vid årets början			
Likvida medel vid årets början		49 285 660	55 048 557
Likvida medel vid årets slut		50 794 489	49 285 660

Moderbolagets Resultaträkning	Not 1	2023-01-01 -2023-12-31	2022-01-01 -2022-12-31
Rörelsens intäkter			
Nettoomsättning	2, 26	10 953 061	11 178 535
Övriga rörelseintäkter	3	42 140	7 041
		10 995 201	11 185 576
Rörelsens kostnader			
Övriga externa kostnader	4, 5	-3 490 159	-4 218 123
Personalkostnader	6	-4 737 673	-4 082 210
Avskrivningar och nedskrivningar av materiella och immateriella anläggningstillgångar		-556 808	-549 372
		-8 784 640	-8 849 705
Rörelseresultat		2 210 561	2 335 871
Resultat från finansiella poster			
Resultat från andelar i koncernföretag		6 700 000	16 050 000
Resultat från övriga värdepapper och fordringar som är anläggningstillgångar	8	0	-453 717
Övriga ränteintäkter och liknande resultatposter	9	421 584	45 907
Räntekostnader och liknande resultatposter	10	-277	0
		7 121 307	15 642 190
Resultat efter finansiella poster		9 331 868	17 978 061
Bokslutsdispositioner			
Avsättning till periodiseringsfond		-1 136 799	-937 720
Återföring från periodiseringsfond		1 494 249	1 599 127
Förändring av avskrivningar utöver plan		180 471	-86 154
		537 921	575 253
Resultat före skatt		9 869 789	18 553 314
Skatt på årets resultat	11	-711 519	-570 274
Årets resultat		9 158 270	17 983 040

Moderbolagets Balansräkning

Not
1

2023-12-31

2022-12-31

TILLGÅNGAR

Anläggningstillgångar

Materiella anläggningstillgångar

Byggnader och mark	12	985 919	1 116 705
Förbättringsutgifter annans fastighet	13	2 568 948	2 730 645
Fordon och inventarier	14	945 264	1 209 589
Konst		4 900	4 900
Pågående nyanläggningar och förskott avseende materiella anläggningstillgångar	15	2 088 203	0
		6 593 234	5 061 839

Finansiella anläggningstillgångar

Andelar i koncernföretag	27	9 064 760	9 064 760
Fordringar hos koncernföretag	28	0	671 714
Andra långfristiga värdepappersinnehav	17	507 500	507 500
Andra långfristiga fordringar	18	12 504 740	12 504 740
		22 077 000	22 748 714
Summa anläggningstillgångar		28 670 234	27 810 553

Omsättningstillgångar

Kortfristiga fordringar

Kundfordringar		24 801	103 426
Aktuella skattefordringar		633 972	775 219
Övriga fordringar		0	148 803
Förutbetalda kostnader och upplupna intäkter	19	369 859	105 419
		1 028 632	1 132 867

Kortfristiga placeringar

Övriga kortfristiga placeringar	20	19 007 072	16 007 075
		19 007 072	16 007 075

Kassa och bank

Summa omsättningstillgångar		13 535 677	12 090 170
------------------------------------	--	-------------------	-------------------

SUMMA TILLGÅNGAR

62 241 615

57 040 665

Moderbolagets Balansräkning

Not
1

2023-12-31

2022-12-31

EGET KAPITAL OCH SKULDER

Eget kapital

29, 30

Bundet eget kapital

Aktiekapital

200 000

200 000

200 000

200 000

Fritt eget kapital

Balanserad vinst eller förlust

40 530 317

27 545 448

Årets resultat

9 158 270

17 983 040

49 688 587

45 528 488

Summa eget kapital

49 888 587

45 728 488

Obeskattade reserver

31

Periodiseringsfond

8 303 019

8 660 469

Ackumulerade avskrivningar över plan

835 375

1 015 846

Summa obeskattade reserver

9 138 394

9 676 315

Kortfristiga skulder

Leverantörsskulder

2 078 522

204 420

Skulder till koncernföretag

91 964

9 904

Övriga skulder

204 198

750 632

Upplupna kostnader och förutbetalda intäkter

24

839 950

670 906

Summa kortfristiga skulder

3 214 634

1 635 862

SUMMA EGET KAPITAL OCH SKULDER

62 241 615

57 040 665

**Moderbolagets
Kassaflödesanalys**

	Not 1	2023-01-01 -2023-12-31	2022-01-01 -2022-12-31
Den löpande verksamheten			
Rörelseresultat		2 210 561	2 335 871
Justeringar för poster som inte ingår i kassaflödet	25	558 637	88 703
Erhållen ränta mm		421 307	45 907
Betald skatt		-817 941	-570 274
Kassaflöde från den löpande verksamheten före förändring av rörelsekapital		2 372 564	1 900 207
Kassaflöde från förändring av rörelsekapitalet			
Förändring av kundfordringar		78 625	40 837
Förändring av kortfristiga fordringar		132 032	-337 508
Förändring av leverantörsskulder		1 874 102	-1 268 093
Förändring av kortfristiga skulder		-295 331	642 009
Kassaflöde från den löpande verksamheten		4 161 992	977 452
Investeringsverksamheten			
Investeringar i materiella anläggningstillgångar		-2 088 203	-44 370
Försäljning av materiella anläggningstillgångar		0	50 000
Årets lämnade lån till koncernföretag		0	-88 157
Årets amortering från koncernföretag		671 714	0
Förändring av kortfristiga placeringar		-2 999 997	-1 051 881
Kassaflöde från investeringsverksamheten		-4 416 486	-1 134 408
Finansieringsverksamheten			
Utdelning från koncernbolag		6 700 000	17 550 000
Utbetald utdelning		-5 000 000	-10 000 000
Kassaflöde från finansieringsverksamheten		1 700 000	7 550 000
Årets kassaflöde		1 445 506	7 393 044
Likvida medel vid årets början			
Likvida medel vid årets början		12 090 170	4 697 126
Likvida medel vid årets slut		13 535 676	12 090 170

Noter

Not 1 Redovisnings- och värderingsprinciper

Allmänna upplysningar

Årsredovisningen och koncernredovisningen är upprättad i enlighet med årsredovisningslagen och BFNAR 2012:1 Årsredovisning och koncernredovisning (K3), samt BFNAR2020:1 avseende periodisering av statliga stöd.

Redovisningsprinciperna är oförändrade jämfört med föregående år.

Fordringar

Fordringar har upptagits till de belopp varmed de beräknas inflyta.

Övriga tillgångar, avsättningar och skulder

Övriga tillgångar, avsättningar och skulder har värderats till anskaffningsvärden om inget annat anges nedan.

Intäktsredovisning

Intäkter har tagits upp till verkligt värde av vad som erhållits eller kommer att erhållas. Företaget redovisar därför inkomsten till nominellt värde (fakturabelopp) om ersättningen erhålls i likvida medel direkt vid leverans. Avdrag görs för lämnade rabatter.

Ersättningar till anställda

Ersättningar till anställda avser alla former av ersättningar som företaget lämnar till de anställda. Kortfristiga ersättningar utgörs av bland annat löner, betald semester, betald frånvaro, bonus och ersättning efter avslutad anställning (pension). Kortfristiga ersättningar redovisas som kostnad och en skuld då det finns en legal eller formell förpliktelse att betala ut en ersättning till följd av en tidigare händelse och en tillförlitlig uppskattning av beloppet kan göras.

Kassaflödesanalys

Kassaflödesanalysen upprättas enligt indirekt metod. Det redovisade kassaflödet omfattar endast transaktioner som medfört in- eller utbetalningar.

Materiella anläggningstillgångar

Materiella anläggningstillgångar redovisas till anskaffningsvärde med avdrag för ackumulerade avskrivningar och eventuella nedskrivningar. Tillgångarna skrivs av linjärt över tillgångarnas bedömda nyttjandeperiod förutom mark som inte skrivs av. Nyttjandeperioden omprövas per varje balansdag. Följande nyttjandeperioder tillämpas:

Byggnader	10-50 år
Maskiner och andra tekniska anläggningar	3-10 år
Nedlagda utgifter i annan fastighet	9-10 år

Leasing

Samtliga leasingavtal kostnadsförs linjärt över leasingperioden.

Inkomstskatter

Aktuell skatt är inkomstskatt för innevarande räkenskapsår som avser årets skattepliktiga resultat och den del av tidigare räkenskapsårs inkomstskatt som ännu inte har redovisats. Aktuell skatt värderas till det sannolika beloppet enligt de skattesatser och skatteregler som gäller på balansdagen.

Koncernredovisning

Dotterföretag

Dotterföretag är företag i vilka moderföretaget direkt eller indirekt innehar mer än 50 % av röstetalet eller på annat sätt har ett bestämmande inflytande. Bestämmande inflytande innebär en rätt att utforma ett företags finansiella och operativa strategier i syfte att erhålla ekonomiska fördelar. Redovisningen av rörelseförvärv bygger på enhetssynen. Det innebär att förvärvsanalysen upprättas per den tidpunkt då förvärvaren får bestämmande inflytande. Från och med denna tidpunkt ses förvärvaren och den förvärvade enheten som en redovisningsenhet. Tillämpningen av enhetssynen innebär vidare att alla tillgångar (inklusive goodwill) och skulder samt intäkter och kostnader medräknas i sin helhet även för delägda dotterföretag. Alla dotterföretag har balansdag den 31 dec och tillämpar moderbolagets värderingsprinciper.

Redovisning av intresseföretag

Innehav i intresseföretag redovisas i koncernredovisningen enligt kapitalandelsmetoden. Det innebär att en förvärvsanalys upprättas och eventuella över- eller undervärden identifieras. Det koncernmässiga värdet på andelen påverkas under innehavstiden genom avskrivningar på övervärden eller återföring av undervärden. Andelsvärdet påverkas även av resultatandelen i intresseföretaget under innehavstiden, justerat för internvinster och övriga koncernmässiga justeringar. Erhållna utdelningar reducerar det koncernmässiga värdet.

Andel i intresseföretagets resultat efter skatt redovisas på egen rad och påverkar koncernens rörelseresultat.

Offentliga bidrag

Bidrag från staten redovisas till verkligt värde när det är rimligt och säkert att bidraget kommer att erhållas och företaget kommer uppfylla de villkor som är förknippade med bidraget. Bidrag avsedda att täcka investeringar i materiella eller immateriella anläggningstillgångar reducerar tillgångarnas anskaffningsvärden och därmed det avskrivningsbara beloppet.

Nyckeltalsdefinitioner

Nettoomsättning

Rörelsens huvudintäkter, fakturerade kostnader, sidointäkter samt intäktskorrigeringar.

Resultat efter finansiella poster

Resultat efter finansiella intäkter och kostnader men före bokslutsdispositioner och skatter.

Balansomslutning

Företagets samlade tillgångar.

Soliditet (%)

Justerat eget kapital (eget kapital och obeskattade reserver med avdrag för uppskjuten skatt) i procent av balansomslutning.

Kassalikviditet (%)

Omsättningstillgångar exklusive lager och pågående arbeten i procent av kortfristiga skulder.

Antal anställda

Medelantal anställda under räkenskapsåret.

**Not 2 Nettoomsättningens fördelning
Koncernen**

	2023	2022
Nettoomsättningen per rörelsegren		
Transporter	245 042 450	236 917 123
Utbildning	2 075 394	2 061 866
Hyror	2 444 824	2 332 408
	249 562 668	241 311 397

Moderbolaget

	2023	2022
Nettoomsättningen per rörelsegren		
Försäljning koncernföretag	10 552 794	10 801 691
Hyror	400 267	376 844
	10 953 061	11 178 535

**Not 3 Övriga rörelseintäkter
Koncernen**

	2023	2022
Arbetsmarknads- och lönebidrag	797 188	790 452
Vinst vid avyttring av anläggningstillgångar	2 493 392	1 185 960
Övriga rörelseintäkter	390 547	1 956 400
Erhållna stöd	224 188	0
	3 905 315	3 932 812

Moderbolaget

	2023	2022
Vinst vid avyttring av anläggningstillgångar	0	7 041
Erhållna offentliga stöd	42 140	0
	42 140	7 041

**Not 4 Leasingavtal
Koncernen**

Årets leasingkostnader avseende leasingavtal, uppgår till 867 937 (558 971) kronor.

Moderbolaget

Årets leasingkostnader avseende leasingavtal, uppgår till 44 350 (0) kronor.

Leasingavtal avser personbil.

**Not 5 Arvode till revisorer
Koncernen**

Med revisionsuppdrag avses granskning av årsredovisningen och bokföringen samt styrelsens och verkställande direktörens förvaltning, övriga arbetsuppgifter som det ankommer på bolagets revisor att utföra samt rådgivning eller annat biträde som föranleds av iakttagelser vid sådan granskning eller genomförandet av sådana övriga arbetsuppgifter.

	2023	2022
Grant Thornton		
Revisionsuppdrag	261 599	270 904
Revisionsverksamhet utöver revisionsuppdraget	76 672	154 433
	338 271	425 337

Moderbolaget

	2023	2022
Grant Thornton		
Revisionsuppdrag	75 000	100 775
Revisionsverksamhet utöver revisionsuppdraget	40 000	39 944
	115 000	140 719

**Not 6 Anställda och personalkostnader
Koncernen**

	2023	2022
Medelantalet anställda		
Kvinnor	59	50
Män	178	174
	237	224

Löner och andra ersättningar

Styrelse och verkställande direktör	1 277 600	1 786 834
Övriga anställda	72 929 516	71 960 958
	74 207 116	73 747 792

Sociala kostnader

Pensionskostnader för styrelse och verkställande direktör	480 754	426 447
Pensionskostnader för övriga anställda	3 754 527	3 966 447
Övriga sociala avgifter enligt lag och avtal	25 054 108	23 322 160
	29 289 389	27 715 054

Totala löner, ersättningar, sociala kostnader och pensionskostnader

103 496 505 **101 462 846**

Könsfördelning bland ledande befattningshavare

Andel kvinnor i styrelsen	25 %	20 %
Andel män i styrelsen	75 %	80 %

Moderbolaget

	2023	2022
Medelantalet anställda		
Kvinnor	2	2
Män	2	1
	4	3
Löner och andra ersättningar		
Styrelse och verkställande direktör	1 277 600	1 786 834
Övriga anställda	1 295 384	859 753
	2 572 984	2 646 587
Sociala kostnader		
Pensionskostnader för styrelse och verkställande direktör	480 754	426 447
Pensionskostnader för övriga anställda	137 178	104 198
Övriga sociala avgifter enligt lag och avtal	1 067 139	933 980
	1 685 071	1 464 625
Totala löner, ersättningar, sociala kostnader och pensionskostnader	4 258 055	4 111 212
Könsfördelning bland ledande befattningshavare		
Andel kvinnor i styrelsen	25 %	20 %
Andel män i styrelsen	75 %	80 %

**Not 7 Resultat från andelar i intresseföretag och gemensamt styrda företag
Koncernen**

	2023	2022
Resultatandel intresseföretag	-24 688	-18 750
	-24 688	-18 750

**Not 8 Resultat från övriga värdepapper och fordringar som är anläggningstillgångar
Koncernen**

	2023	2022
Resultatandel	0	96 248
Resultat vid avyttringar	0	-453 717
	0	-357 469

Moderbolaget

	2023	2022
Resultat vid avyttringar	0	-453 717
	0	-453 717

**Not 9 Övriga ränteintäkter och liknande resultatposter
Koncernen**

	2023	2022
Övriga ränteintäkter	1 477 154	211 819
	1 477 154	211 819

Moderbolaget

	2023	2022
Övriga ränteintäkter	421 584	45 907
	421 584	45 907

**Not 10 Räntekostnader och liknande resultatposter
Koncernen**

	2023	2022
Övriga räntekostnader	2 368 842	1 054 725
	2 368 842	1 054 725

Moderbolaget

	2023	2022
Övriga räntekostnader	277	0
	277	0

**Not 11 Aktuell och uppskjuten skatt
Koncernen**

	2023	2022
Aktuell skatt	-2 817 649	-2 768 591
Uppskjuten skatt	-1 202 640	-342 685
Skatt på årets resultat	-4 020 289	-3 111 276
Redovisat resultat i skattepliktig verksamhet före skatt	18 203 789	17 659 006
Skatt beräknad enligt gällande skattesats (20.6%)	-3 749 981	-3 637 755
Ej avdragsgilla kostnader	-90 110	-401 201
Ej skattepliktiga intäkter	6 630	348 875
Schablonränta på periodiseringsfonder	-108 573	-37 062
Tillägg på återförda periodiseringsfonder	-35 603	-24 154
Justering av skatt tidigare taxeringar	-214 315	-42 125
Skattereduktion på inventarieinköp	0	683 175
Övrigt	171 663	-1 029
Redovisad skattekostnad	-4 020 289	-3 111 276

Moderbolaget

	2023	2022
Aktuell skatt	-711 519	-570 274
Skatt på årets resultat	-711 519	-570 274
Redovisat resultat i skattepliktig verksamhet före skatt	9 869 789	18 555 143
Skatt beräknad enligt gällande skattesats (20.6%)	-2 033 177	-3 821 983
Ej avdragsgilla kostnader	-8 042	-343 594
Ej skattepliktiga intäkter	1 382 780	3 615 433
Schablonränta på periodiseringsfonder	-34 611	-9 601
Tillägg på återförd periodiseringsfond	-18 469	-19 765
Skattereduktion inventarier inköpta 2021	0	9 236
Redovisad skattekostnad	-711 519	-570 274

**Not 12 Byggnader och mark
Koncernen
Moderbolaget**

	2023-12-31	2022-12-31
Ingående anskaffningsvärden	2 492 586	2 492 586
Utgående ackumulerade anskaffningsvärden	2 492 586	2 492 586
Ingående avskrivningar	-1 375 881	-1 245 095
Årets avskrivningar	-130 786	-130 786
Utgående ackumulerade avskrivningar	-1 506 667	-1 375 881
Utgående redovisat värde	985 919	1 116 705
Taxeringsvärden för bolagets fastigheter	5 774 000	5 774 000
	5 774 000	5 774 000

**Not 13 Nedlagda utgifter i annans fastighet
Koncernen**

	2023-12-31	2022-12-31
Ingående anskaffningsvärden	8 850 264	8 710 764
Inköp	28 000	139 500
Utgående ackumulerade anskaffningsvärden	8 878 264	8 850 264
Ingående avskrivningar	-4 806 051	-4 070 497
Årets avskrivningar	-748 579	-735 554
Utgående ackumulerade avskrivningar	-5 554 630	-4 806 051
Utgående redovisat värde	3 323 634	4 044 213

Moderbolaget

	2023-12-31	2022-12-31
Ingående anskaffningsvärden	3 246 356	3 246 356
Utgående ackumulerade anskaffningsvärden	3 246 356	3 246 356
Ingående avskrivningar	-515 711	-354 014
Årets avskrivningar	-161 697	-161 697
Utgående ackumulerade avskrivningar	-677 408	-515 711
Utgående redovisat värde	2 568 948	2 730 645

**Not 14 Maskiner och andra tekniska anläggningar
Koncernen**

	2023-12-31	2022-12-31
Ingående anskaffningsvärden	205 963 344	200 496 917
Inköp	38 438 748	21 910 919
Försäljningar/utrangeringar	-18 684 354	-16 444 492
Bidrag för anskaffande av elfordon	-1 361 200	
Utgående ackumulerade anskaffningsvärden	224 356 538	205 963 344
Ingående avskrivningar	-126 131 099	-119 828 327
Försäljningar/utrangeringar	18 508 234	13 359 083
Årets avskrivningar	-21 126 268	-19 661 855
Utgående ackumulerade avskrivningar	-128 749 133	-126 131 099
Utgående redovisat värde	95 607 405	79 832 245

Moderbolaget

	2023-12-31	2022-12-31
Ingående anskaffningsvärden	2 140 473	2 192 761
Inköp	0	44 370
Försäljningar/utrangeringar	-15 092	-96 658
Utgående ackumulerade anskaffningsvärden	2 125 381	2 140 473
Ingående avskrivningar	-930 885	-727 606
Försäljningar/utrangeringar	15 093	53 699
Årets avskrivningar	-264 325	-256 978
Utgående ackumulerade avskrivningar	-1 180 117	-930 885
Utgående redovisat värde	945 264	1 209 588

**Not 15 Pågående nyanläggningar och förskott avseende materiella anläggningar
Koncernen**

Moderbolaget

	2023-12-31	2022-12-31
Inköp	2 088 203	0
Utgående ackumulerade anskaffningsvärden	2 088 203	0
Utgående redovisat värde	2 088 203	0

**Not 16 Specifikation andelar i intresseföretag och gemensamt styrda företag
Koncernen**

Namn	Kapital- andel	Bokfört värde
Yrkesförarutbildning i Värmland HB	50%	592 786 592 786
	Org.nr	Säte
Yrkesförarutbildning i Värmland HB	969720-5871	Karlstad

**Not 17 Andra långfristiga värdepappersinnehav
Koncernen**

	2023-12-31	2022-12-31
Ingående anskaffningsvärden	2 312 680	2 312 680
Utgående ackumulerade anskaffningsvärden	2 312 680	2 312 680
Utgående redovisat värde	2 312 680	2 312 680

Moderbolaget

	2023-12-31	2022-12-31
Ingående anskaffningsvärden	507 500	507 500
Utgående ackumulerade anskaffningsvärden	507 500	507 500
Utgående redovisat värde	507 500	507 500

**Not 18 Andra långfristiga fordringar
Koncernen**

	2023-12-31	2022-12-31
Kapitalförsäkring	12 504 740	12 504 740
Andra fordringar	2 264 994	2 343 469
	14 769 734	14 848 209
Utgående redovisat värde	14 769 734	14 848 209

Moderbolaget

2023-12-31 **2022-12-31**

Kapitalförsäkring 12 504 740 12 504 740
12 504 740 **12 504 740**

Utgående redovisat värde **12 504 740** **12 504 740**

**Not 19 Förutbetalda kostnader och upplupna intäkter
Koncernen**

2023-12-31 **2022-12-31**

Upplupna intäkter 1 670 005 1 738 684
Förutbetalda kostnader 3 494 008 2 973 817
5 164 013 **4 712 501**

Moderbolaget

2023-12-31 **2022-12-31**

Upplupna intäkter 88 227 4 932
Förutbetalda kostnader 281 632 100 487
369 859 **105 419**

**Not 20 Övriga kortfristiga placeringar
Koncernen**

Moderbolaget

2023-12-31 **2022-12-31**

Räntebärande värdepapper 19 007 072 16 007 075
19 007 072 **16 007 075**

**Not 21 Uppskjuten skatteskuld
Koncernen**

2023-12-31 **2022-12-31**

Uppskjuten skatteskuld 14 397 938 13 195 299
Belopp vid årets utgång **14 397 938** **13 195 299**

**Not 22 Långfristiga skulder
Koncernen**

2023-12-31 **2022-12-31**

Amortering inom 2 till 5 år 35 673 869 27 592 637
35 673 869 **27 592 637**

**Not 23 Checkräkningskredit
Koncernen**

	2023-12-31	2022-12-31
Beviljat belopp på checkräkningskredit uppgår till	4 500 000	4 500 000
Utnyttjad kredit uppgår till	0	0

**Not 24 Upplupna kostnader och förutbetalda intäkter
Koncernen**

	2023-12-31	2022-12-31
Upplupen lön och semesterlön	9 158 404	8 912 710
Upplupna sociala avgifter	5 491 180	5 756 020
Övriga interimsskulder	819 745	545 271
	15 469 329	15 214 001

Moderbolaget

	2023-12-31	2022-12-31
Upplupen lön och semesterlön	489 337	378 865
Upplupna sociala avgifter	254 553	233 318
Övriga interimsskulder	96 060	58 722
	839 950	670 905

**Not 25 Justering för poster som inte ingår i kassaflödet
Koncernen**

	2023-12-31	2022-12-31
Avskrivningar	21 989 751	20 818 048
Vinst vid försäljning av anläggningstillgångar	-2 493 347	-2 431 050
Diff fg års resultat	1 829	0
Anläggningstillgång som köps och sålts samma år	324 848	0
Resultatandel HB	-24 688	0
	19 798 393	18 386 998

Moderbolaget

	2023-12-31	2022-12-31
Avskrivningar	556 808	549 372
Vinst vid försäljning av anläggningstillgångar	0	-7 041
Nedskrivning av kortfristiga placeringar	0	-453 628
Övriga poster	1 829	0
	558 637	88 703

**Not 26 Inköp och försäljning mellan koncernföretag
Moderbolaget**

	2023	2022
Andel av årets totala inköp som skett från andra företag i koncernen	0,00 %	0,00 %
Andel av årets totala försäljningar som skett till andra företag i koncernen	96,00 %	97,00 %

**Not 27 Specifikation andelar i koncernföretag
Koncernen
Moderbolaget**

Namn	Kapital- andel	Rösträtts- andel	Antal andelar	Bokfört värde
BGAB Godsservice i Karlstad AB	100%	100%	100	1 530 000
Beves Express AB	100%	100%	100	650 000
R R E Åkeri AB	100%	100%	100	5 550 000
Godsservice i Borås AB	70%	70%	700	1 334 760
				9 064 760

	Org.nr	Säte	Resultat
BGAB Godsservice i Karlstad AB	556194-5469	Karlstad	6 003 498
Beves Express AB	556440-5925	Karlstad	535 242
R R E Åkeri AB	556424-6964	Arvika	292 341
Godsservice i Borås AB	556722-2343	Borås	258 734

**Not 28 Fordringar hos koncernföretag
Moderbolaget**

	2023-12-31	2022-12-31
Ingående anskaffningsvärden	671 714	583 557
Tillkommande fordringar	0	88 157
Avgående fordringar	-671 714	0
Utgående ackumulerade anskaffningsvärden	0	671 714
Utgående redovisat värde	0	671 714

**Not 29 Antal aktier och kvotvärde
Moderbolaget**

Namn	Antal aktier	Kvot- värde
Antal/värde vid årets utgång	1 900	105,26
	1 900	

**Not 30 Disposition av vinst eller förlust
Moderbolaget**

2023-12-31

Förslag till vinstdisposition

Styrelsen föreslår att till förfogande stående vinstmedel:

balanserad vinst	40 530 317
årets vinst	9 158 270
	49 688 587

disponeras så att	
i ny räkning överföres	49 688 587
	49 688 587

**Not 31 Obeskattade reserver
Moderbolaget**

2023-12-31

2022-12-31

Akkumulerade överavskrivningar	835 375	1 015 846
Periodiseringsfond 2017	0	1 494 249
Periodiseringsfond 2018	1 681 568	1 681 568
Periodiseringsfond 2019	1 638 951	1 638 951
Periodiseringsfond 2020	1 493 950	1 493 950
Periodiseringsfond 2021	1 414 031	1 414 031
Periodiseringsfond 2022	937 720	937 720
Periodiseringsfond 2023	1 136 799	0
	9 138 394	9 676 315

**Not 32 Ställda säkerheter
Koncernen**

2023-12-31

2022-12-31

För företagets egen räkning:

Företagsinteckningar	8 500 000	9 542 000
Maskiner/inventarier belastade med äganderättsförbehåll	77 734 917	64 627 701
	86 234 917	74 169 701

2024052906421

**Not 33 Eventualförpliktelser
Koncernen**


	2023-12-31	2022-12-31
Delägaransvar för YFUV HB	2 077 611	2 463 806
	2 077 611	2 463 806

**Not 34 Väsentliga händelser efter räkenskapsårets slut
Koncernen
Moderbolaget**


Efter räkenskapsåret har vi noga följt den pågående utvecklingen i Ukraina och mellanöstern, medvetna om att geopolitiska händelser kan påverka globala marknader och vår verksamhet. Det är en utmaning att bedöma de direkta och indirekta effekterna för vår organisation.

Vi agerar genom att aktivt övervaka situationen och anpassa oss för att hantera utmaningar och möjligheter. Vår flexibilitet och långsiktiga strategi ger oss en stabil grund för att navigera i osäkra tider och leverera värde till våra intressenter.


Karlstad den 28 maj 2024



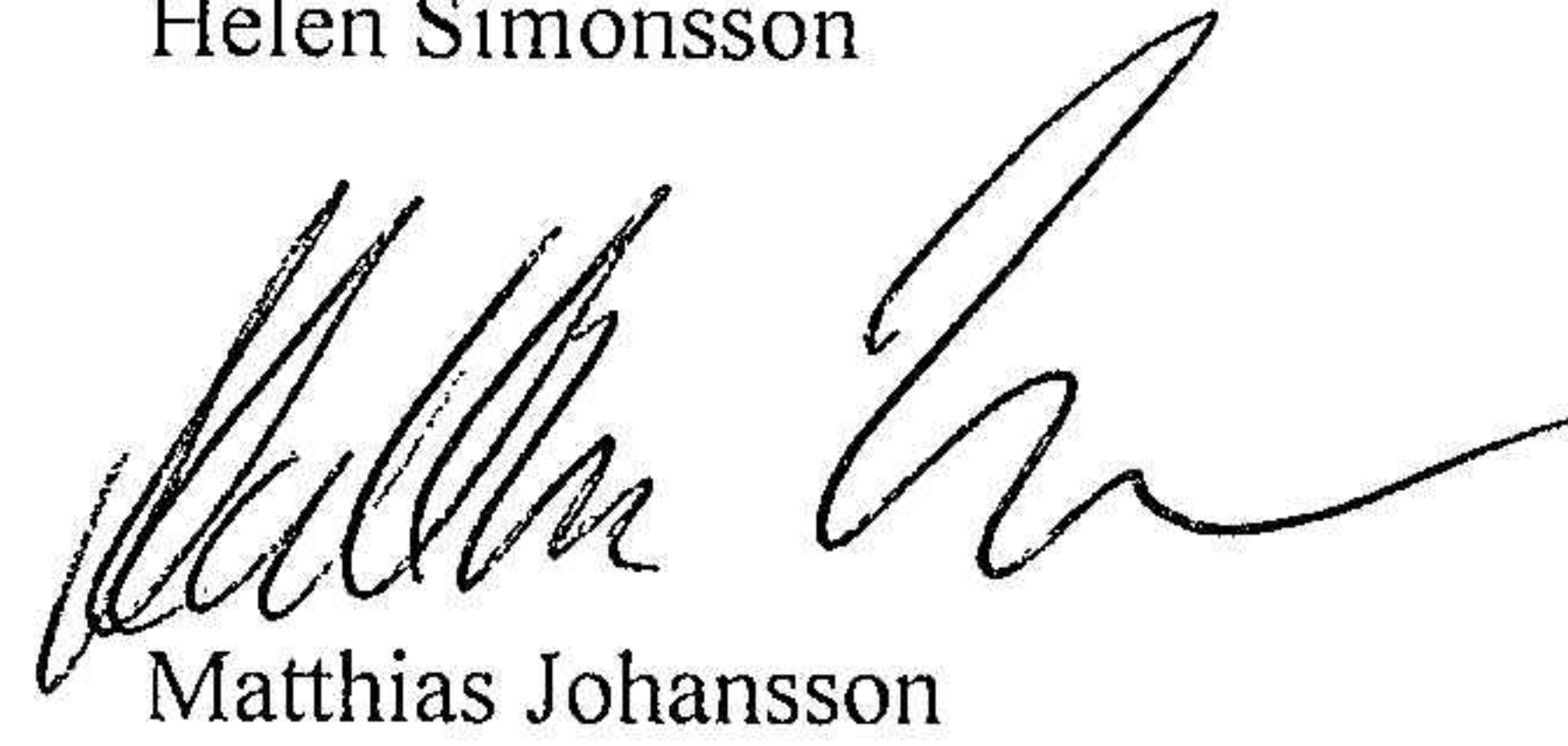
Oscar Oskarsson
Verkställande direktör



Agne Bengtsson




Helen Simonsson



Matthias Johansson

Vår revisionsberättelse har lämnats den 28 maj 2024

Grant Thornton Sweden AB



Victor Wiklund
Auktoriserad revisor

Revisionsberättelse

Till bolagsstämman i HOLFast AB

Org.nr. 556667 - 7141

Rapport om årsredovisningen och koncernredovisningen

Uttalanden

Vi har utfört en revision av årsredovisningen och koncernredovisningen för HOLFast AB för år 2023.

Enligt vår uppfattning har årsredovisningen och koncernredovisningen upprättats i enlighet med årsredovisningslagen och ger en i alla väsentliga avseenden rättvisande bild av moderbolagets och koncernens finansiella ställning per den 31 december 2023 och av dessas finansiella resultat och kassaflöden för året enligt årsredovisningslagen. Förvaltningsberättelsen är förenlig med årsredovisningens och koncernredovisningens övriga delar.

Vi tillstyrker därför att bolagsstämman fastställer resultaträkningen och balansräkningen för moderbolaget och koncernen.

Grund för uttalanden

Vi har utfört revisionen enligt International Standards on Auditing (ISA) och god revisionssed i Sverige. Vårt ansvar enligt dessa standarder beskrivs är närmare i avsnittet *Revisorns ansvar*. Vi är oberoende i förhållande till moderbolaget och koncernen enligt god revisorssed i Sverige och har i övrigt fullgjort vårt yrkesetiska ansvar enligt dessa krav.

Vi anser att de revisionsbevis vi har inhämtat är tillräckliga och ändamålsenliga som grund för våra uttalanden.

Styrelsens och verkställande direktörens ansvar

Det är styrelsen och verkställande direktören som har ansvaret för att årsredovisningen och koncernredovisningen upprättas och att den ger en rättvisande bild enligt årsredovisningslagen. Styrelsen och verkställande direktören ansvarar även för den interna kontroll som de bedömer är nödvändig för att upprätta en årsredovisning och koncernredovisning som inte innehåller några väsentliga felaktigheter, vare sig dessa beror på oegentligheter eller misstag.

Vid upprättandet av årsredovisningen och koncernredovisningen ansvarar styrelsen och verkställande direktören för bedömningen av bolagets och koncernens förmåga att fortsätta verksamheten. De upplyser, när så är tillämpligt, om förhållanden som kan påverka förmågan att fortsätta verksamheten och att använda antagandet om fortsatt drift. Antagandet om fortsatt drift tillämpas dock inte om styrelsen och verkställande direktören avser att likvidera bolaget, upphöra med verksamheten eller inte har något realistiskt alternativ till att göra något av detta.

Revisorns ansvar

Våra mål är att uppnå en rimlig grad av säkerhet om huruvida årsredovisningen och koncernredovisningen som helhet inte innehåller några väsentliga felaktigheter, vare sig dessa beror på oegentligheter eller misstag, och att lämna en revisionsberättelse som innehåller våra uttalanden. Rimlig säkerhet är en hög grad av säkerhet, men är ingen

garanti för att en revision som utförs enligt ISA och god revisionssed i Sverige alltid kommer att upptäcka en väsentlig felaktighet om en sådan finns. Felaktigheter kan uppstå på grund av oegentligheter eller misstag och anses vara väsentliga om de enskilt eller tillsammans rimligen kan förväntas påverka de ekonomiska beslut som användare fattar med grund i årsredovisningen och koncernredovisningen.

Som del av en revision enligt ISA använder vi professionellt omdöme och har en professionellt skeptisk inställning under hela revisionen. Dessutom:

- identifierar och bedömer vi riskerna för väsentliga felaktigheter i årsredovisningen och koncernredovisningen, vare sig dessa beror på oegentligheter eller misstag, utformar och utför granskningsåtgärder bland annat utifrån dessa risker och inhämtar revisionsbevis som är tillräckliga och ändamålsenliga för att utgöra en grund för våra uttalanden. Risken för att inte upptäcka en väsentlig felaktighet till följd av oegentligheter är högre än för en väsentlig felaktighet som beror på misstag, eftersom oegentligheter kan innefatta agerande i maskopi, förfalskning, avsiktliga utelämnanden, felaktig information eller åsidosättande av intern kontroll.
- skaffar vi oss en förståelse av den del av bolagets interna kontroll som har betydelse för vår revision för att utforma granskningsåtgärder som är lämpliga med hänsyn till omständigheterna, men inte för att uttala oss om effektiviteten i den interna kontrollen.
- utvärderar vi lämpligheten i de redovisningsprinciper som används och rimligheten i styrelsens och verkställande direktörens uppskattningar i redovisningen och tillhörande upplysningar.
- drar vi en slutsats om lämpligheten i att styrelsen och verkställande direktören använder antagandet om fortsatt drift vid upprättandet av årsredovisningen och koncernredovisningen. Vi drar också en slutsats, med grund i de inhämtade revisionsbevisen, om huruvida det finns någon väsentlig osäkerhetsfaktor som avser sådana händelser eller förhållanden som kan leda till betydande tvivel om bolagets och koncernens förmåga att fortsätta verksamheten. Om vi drar slutsatsen att det finns en väsentlig osäkerhetsfaktor, måste vi i revisionsberättelsen fästa uppmärksamheten på upplysningarna i årsredovisningen och koncernredovisningen om den väsentliga osäkerhetsfaktorn eller, om sådana upplysningar är otillräckliga, modifiera uttalandet om årsredovisningen och koncernredovisningen. Våra slutsatser baseras på de revisionsbevis som inhämtas fram till datumet för revisionsberättelsen. Dock kan framtida händelser eller förhållanden göra att ett bolag och en koncern inte längre kan fortsätta verksamheten.
- utvärderar vi den övergripande presentationen, strukturen och innehållet i årsredovisningen och koncernredovisningen, däribland upplysningarna, och om årsredovisningen och koncernredovisningen återger de underliggande transaktionerna och händelserna på ett sätt som ger en rättvisande bild.
- inhämtar vi tillräckliga och ändamålsenliga revisionsbevis avseende den finansiella informationen för enheterna eller affärsaktiviteterna inom koncernen för att göra ett uttalande avseende koncernredovisningen.

Vi ansvarar för styrning, övervakning och utförande av koncernrevisionen. Vi är ensam ansvarig för våra uttalanden.

Vi måste informera styrelsen om bland annat revisionens planerade omfattning och inriktning samt tidpunkten för den. Vi måste också informera om betydelsefulla iakttagelser under revisionen, däribland de eventuella betydande brister i den interna kontrollen som vi identifierat.

Rapport om andra krav enligt lagar och andra författningar

Uttalanden

Utöver vår revision av årsredovisningen och koncernredovisningen har vi även utfört en revision av styrelsens och verkställande direktörens förvaltning för HOLFast AB för år 2023 samt av förslaget till dispositioner beträffande bolagets vinst eller förlust.

Vi tillstyrker att bolagsstämman disponerar vinsten enligt förslaget i förvaltningsberättelsen och beviljar styrelsens ledamöter och verkställande direktören ansvarsfrihet för räkenskapsåret.

Grund för uttalanden

Vi har utfört revisionen enligt god revisionssed i Sverige. Vårt ansvar enligt denna beskrivs närmare i avsnittet *Revisorns ansvar*. Vi är oberoende i förhållande till moderbolaget och koncernen enligt god revisions sed i Sverige och har i övrigt fullgjort vårt yrkesetiska ansvar enligt dessa krav.

Vi anser att de revisionsbevis vi har inhämtat är tillräckliga och ändamålsenliga som grund för våra uttalanden.

Styrelsens och verkställande direktörens ansvar

Det är styrelsen som har ansvaret för förslaget till dispositioner beträffande bolagets vinst eller förlust. Vid förslag till utdelning innefattar detta bland annat en bedömning av om utdelningen är försvarlig med hänsyn till de krav som bolagets och koncernens verksamhetsart, omfattning och risker ställer på storleken av moderbolagets och koncernens egna kapital, konsolideringsbehov, likviditet och ställning i övrigt.

Styrelsen ansvarar för bolagets organisation och förvaltningen av bolagets angelägenheter. Detta innefattar bland annat att fortlöpande bedöma bolagets och koncernens ekonomiska situation och att tillse att bolagets organisation är utformad så att bokföringen, medelsförvaltningen och bolagets ekonomiska angelägenheter i övrigt

kontrolleras på ett betryggande sätt. Verkställande direktören ska sköta den löpande förvaltningen enligt styrelsens riktlinjer och anvisningar och bland annat vidta de åtgärder som är nödvändiga för att bolagets bokföring ska fullgöras i överensstämmelse med lag och för att medelsförvaltningen ska skötas på ett betryggande sätt.

Revisorns ansvar

Vårt mål beträffande revisionen av förvaltningen, och därmed vårt uttalande om ansvarsfrihet, är att inhämta revisionsbevis för att med en rimlig grad av säkerhet kunna bedöma om någon styrelseledamot eller verkställande direktören i något väsentligt avseende:


- företagit någon åtgärd eller gjort sig skyldig till någon försummelse som kan föranleda ersättningskyldighet mot bolaget, eller
- på något annat sätt handlat i strid med aktiebolagslagen, årsredovisningslagen eller bolagsordningen.

Vårt mål beträffande revisionen av förslaget till dispositioner av bolagets vinst eller förlust, och därmed vårt uttalande om detta, är att med rimlig grad av säkerhet bedöma om förslaget är förenligt med aktiebolagslagen.

Rimlig säkerhet är en hög grad av säkerhet, men ingen garanti för att en revision som utförs enligt god revisions sed i Sverige alltid kommer att upptäcka åtgärder eller försummelser som kan föranleda ersättningskyldighet mot bolaget, eller att ett förslag till dispositioner av bolagets vinst eller förlust inte är förenligt med aktiebolagslagen.

Som en del av en revision enligt god revisions sed i Sverige använder vi professionellt omdöme och har en professionellt skeptisk inställning under hela revisionen. Granskningen av förvaltningen och förslaget till dispositioner av bolagets vinst eller förlust grundar sig främst på revisionen av räkenskaperna. Vilka tillkommande granskningsåtgärder som utförs baseras på vår professionella bedömning med utgångspunkt i risk och väsentlighet. Det innebär att vi fokuserar granskningen på sådana åtgärder, områden och förhållanden som är väsentliga för verksamheten och där avsteg och överträdelser skulle ha särskild betydelse för bolagets situation. Vi går igenom och prövar fattade beslut, beslutsunderlag, vidtagna åtgärder och andra förhållanden som är relevanta för vårt uttalande om ansvarsfrihet. Som underlag för vårt uttalande om styrelsens förslag till dispositioner beträffande bolagets vinst eller förlust har vi granskat om förslaget är förenligt med aktiebolagslagen.

Karlstad den 28 maj 2024,



Grant Thornton Sweden AB

Victor Wiklund

Auktoriserad revisor