

**Årsredovisning**  
för  
**Ragnar Johansson Bygg AB**  
559466-0051

Räkenskapsåret  
2024-10-01 - 2025-09-30

**Fastställelseintyg**

Undertecknad styrelseledamot i Ragnar Johansson Bygg AB intygar att resultaträkningen och balansräkningen i årsredovisningen har fastställts på årsstämman den 23 februari 2026. Årsstämman beslutade att godkänna styrelsens förslag till resultatdisposition.

Jag intygar också att innehållet i årsredovisningen och revisionsberättelsen stämmer överens med originalen.

Växjö den 23 februari 2026

  
Håkan Johansson

2026030202546

# Årsredovisning

för

**Ragnar Johansson Bygg AB**

559466-0051

Räkenskapsåret

2024-10-01 - 2025-09-30

Styrelsen för Ragnar Johansson Bygg AB avger följande årsredovisning för räkenskapsåret  
2024-10-01 - 2025-09-30.

Årsredovisningen är upprättad i svenska kronor, SEK. Om inte annat särskilt anges, redovisas alla belopp  
i hela kronor (kr). Uppgifter inom parentes avser föregående år.

## Förvaltningsberättelse

### Verksamheten

#### Allmänt om verksamheten

Bolaget bedriver byggnadsverksamhet och därmed förenlig verksamhet

Företaget har sitt säte i Växjö.

#### Väsentliga händelser under räkenskapsåret

Detta är bolagets första verksamhetsår.

| Flerårsöversikt (Tkr)             | 2024/25 | 2023/24<br>(10 mån) |
|-----------------------------------|---------|---------------------|
| Nettoomsättning                   | 7 268   | 5 081               |
| Resultat efter finansiella poster | 441     | 644                 |
| Soliditet (%)                     | 42,8    | 36,0                |

### Förändringar i eget kapital

|   | Aktie-<br>kapital | Balanserat<br>resultat | Årets<br>resultat | Totalt         |
|---|-------------------|------------------------|-------------------|----------------|
| Belopp vid årets ingång                     | 150 000           |                        | 402 085           | 552 085        |
| Disposition enligt beslut<br>av årsstämman: |                   |                        |                   |                |
| Balanseras i ny räkning                     |                   | 402 085                | -402 085          | 0              |
| Årets resultat                              |                   |                        | 320 508           | 320 508        |
| <b>Belopp vid årets utgång</b>              | <b>150 000</b>    | <b>402 085</b>         | <b>320 508</b>    | <b>872 593</b> |

### Resultatdisposition

Styrelsen föreslår att till förfogande stående vinstmedel (kronor):

|   |                |
|---|----------------|
| balanserad vinst                            | 402 085        |
| årets vinst                                 | 320 508        |
|   | <b>722 593</b> |
| disponeras så att<br>i ny räkning överföres | 722 593        |
|   | <b>722 593</b> |

Företagets resultat och ställning i övrigt framgår av efterföljande resultat- och balansräkning med noter.

## Resultaträkning

Not

2024-10-01  
-2025-09-30

2023-12-29  
-2024-09-30  
(10 mån)

### Rörelseintäkter, lagerförändringar m. m.

|  |  |                  |                  |
|--|--|------------------|------------------|
| Nettoomsättning                                      |  | 7 267 752        | 5 081 030        |
| Övriga rörelseintäkter                               |  | 24 862           | 0                |
| <b>Summa rörelseintäkter, lagerförändringar m.m.</b> |  | <b>7 292 614</b> | <b>5 081 030</b> |

### Rörelsekostnader

|   |   |                   |                   |
|---|---|-------------------|-------------------|
| Handelsvaror  |   | -3 786 539        | -2 298 833        |
| Övriga externa kostnader  |   | -299 969          | -249 416          |
| Personalkostnader   | 2 | -2 626 870        | -1 756 251        |
| Av- och nedskrivningar av materiella och immateriella anläggningstillgångar |   | -150 136          | -115 351          |
| <b>Summa rörelsekostnader</b>   |   | <b>-6 863 514</b> | <b>-4 419 851</b> |
| <b>Rörelseresultat</b>  |   | <b>429 100</b>    | <b>661 179</b>    |

### Finansiella poster

|  |  |                |                |
|--|--|----------------|----------------|
| Övriga ränteintäkter och liknande resultatposter |  | 37 030         | 123            |
| Räntekostnader och liknande resultatposter       |  | -25 295        | -16 886        |
| <b>Summa finansiella poster</b>                  |  | <b>11 735</b>  | <b>-16 763</b> |
| <b>Resultat efter finansiella poster</b>         |  | <b>440 835</b> | <b>644 416</b> |

### Bokslutsdispositioner

|                                    |  |                |                 |
|------------------------------------|--|----------------|-----------------|
| Förändring av periodiseringsfonder |  | -130 000       | -168 000        |
| Förändring av överavskrivningar    |  | 101 120        | 29 987          |
| <b>Summa bokslutsdispositioner</b> |  | <b>-28 880</b> | <b>-138 013</b> |
| <b>Resultat före skatt</b>         |  | <b>411 955</b> | <b>506 403</b>  |

### Skatter

|                         |  |                |                |
|-------------------------|--|----------------|----------------|
| Skatt på årets resultat |  | -91 447        | -104 318       |
| <b>Årets resultat</b>   |  | <b>320 508</b> | <b>402 085</b> |

## Balansräkning

Not

2025-09-30

2024-09-30

### TILLGÅNGAR

#### Anläggningstillgångar

##### *Materiella anläggningstillgångar*

Inventarier, verktyg och installationer

3, 4

242 377

392 513

**Summa materiella anläggningstillgångar**

**242 377**

**392 513**

**Summa anläggningstillgångar**

**242 377**

**392 513**

#### Omsättningstillgångar

##### *Varulager m. m.*

Råvaror och förnödenheter

69 045

74 930

**Summa varulager**

**69 045**

**74 930**

##### *Kortfristiga fordringar*

Kundfordringar

29 145

743 527

Övriga fordringar

992

279

Förutbetalda kostnader och upplupna intäkter

274 811

668 088

**Summa kortfristiga fordringar**

**304 948**

**1 411 894**

##### *Kassa och bank*

Kassa och bank

2 370 832

718 194

**Summa kassa och bank**

**2 370 832**

**718 194**

**Summa omsättningstillgångar**

**2 744 825**

**2 205 018**

**SUMMA TILLGÅNGAR**

**2 987 202**

**2 597 531**

## Balansräkning

Not

2025-09-30

2024-09-30

### EGET KAPITAL OCH SKULDER

#### Eget kapital

##### *Bundet eget kapital*

Aktiekapital

150 000

150 000

**Summa bundet eget kapital**

**150 000**

**150 000**

##### *Fritt eget kapital*

Balanserat resultat

402 085

0

Årets resultat

320 508

402 085

**Summa fritt eget kapital**

**722 593**

**402 085**

**Summa eget kapital**

**872 593**

**552 085**

#### Obeskattade reserver

Periodiseringsfonder

298 000

168 000

Akkumulerade överavskrivningar

214 033

315 153

**Summa obeskattade reserver**

**512 033**

**483 153**

#### Långfristiga skulder

5

Övriga skulder

557 128

543 774

**Summa långfristiga skulder**

**557 128**

**543 774**

#### Kortfristiga skulder

Leverantörsskulder

2 283

408 162

Skatteskulder

97 200

59 655

Övriga skulder

463 529

290 428

Upplupna kostnader och förutbetalda intäkter

482 436

260 274

**Summa kortfristiga skulder**

**1 045 448**

**1 018 519**

**SUMMA EGET KAPITAL OCH SKULDER**

**2 987 202**

**2 597 531**

## Noter

### Not 1 Redovisningsprinciper

#### Allmänna upplysningar

Årsredovisningen är upprättad i enlighet med årsredovisningslagen och Bokföringsnämndens allmänna råd (BFNAR 2016:10) om årsredovisning i mindre företag.

#### Avskrivning

Tillämpade avskrivningstider:

|  |        |
|--|--------|
| Maskiner & andra tekniska anläggningar | 5-8 år |
| Bilar & transportmedel                 | 5-8 år |

### Not 2 Medelantalet anställda

|                        | 2024-10-01<br>-2025-09-30 | 2023-12-29<br>-2024-09-30 |
|------------------------|---------------------------|---------------------------|
| Medelantalet anställda | 4                         | 4                         |

### Not 3 Inventarier, verktyg och installationer

|   | 2025-09-30        | 2024-09-30        |
|---|-------------------|-------------------|
| Ingående anskaffningsvärden                     | 1 386 917         | 0                 |
| Inköp   |                   | 1 386 917         |
| <b>Utgående ackumulerade anskaffningsvärden</b> | <b>1 386 917</b>  | <b>1 386 917</b>  |
| Ingående avskrivningar                          | -1 083 613        | 0                 |
| Omklassificeringar                              |                   | -993 837          |
| Årets avskrivningar                             | -116 346          | -89 776           |
| <b>Utgående ackumulerade avskrivningar</b>      | <b>-1 199 959</b> | <b>-1 083 613</b> |
| <b>Utgående redovisat värde</b>                 | <b>186 958</b>    | <b>303 304</b>    |

2026030202552

**Not 4 Bilar & transportmedel**

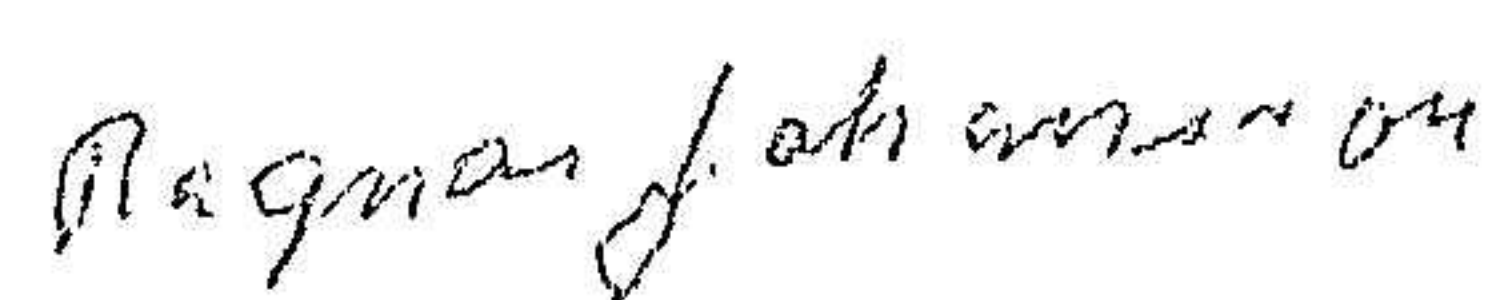
|   | 2025-09-30      | 2024-09-30      |
|---|-----------------|-----------------|
| Ingående anskaffningsvärden                     | 585 491         | 0               |
| Inköp   |                 | 585 491         |
| <b>Utgående ackumulerade anskaffningsvärden</b> | <b>585 491</b>  | <b>585 491</b>  |
| Ingående avskrivningar                          | -496 282        | 0               |
| Omklassificeringar                              |                 | -470 707        |
| Årets avskrivningar                             | -33 790         | -25 575         |
| <b>Utgående ackumulerade avskrivningar</b>      | <b>-530 072</b> | <b>-496 282</b> |
| <b>Utgående redovisat värde</b>                 | <b>55 419</b>   | <b>89 209</b>   |


**Not 5 Långfristiga skulder**


|  | 2025-09-30     | 2024-09-30     |
|--|----------------|----------------|
| Skulder som ska betalas senare än fem år efter balansdagen | 557 128        | 543 774        |
|  | <b>557 128</b> | <b>543 774</b> |

Årsredovisningen beslutades den 23 februari 2026

Växjö

  
Ragnar Johansson  
Ordförande  
2026-02-23

  
Anders Johansson  
2026-02-23

  
Håkan Johansson  
2026-02-23