

Årsredovisning för
Divido Klimat & Miljö AB
559158-4817

Räkenskapsåret
2022-01-01 - 2022-12-31

Innehållsförteckning:	Sida
Förvaltningsberättelse	1
Resultaträkning	2
Balansräkning	3-4
Noter	5-6
Underskrifter	6

Fastställelseintyg

Undertecknad styrelseledamot i Divido Klimat & Miljö AB intygar härmed dels att denna kopia av årsredovisningen överensstämmer med originalet, dels att resultat- och balansräkningen fastställts på årsstämma den 31/1-2023. Stämman beslutade också att godkänna styrelsens förslag till resultatdisposition.

Sollentuna den 31/1 - 2023


Magnus Johansson
Styrelseordförande

Förvaltningsberättelse

Styrelsen för Divido Klimat & Miljö AB, 559158-4817, får härmed avge årsredovisning för räkenskapsåret 2022.

Verksamheten

Allmänt om verksamheten

Företaget med säte i Sollentuna registrerades år 2018.

Väsentliga händelser under räkenskapsåret

Inga väsentliga händelser under räkenskapsåret.

Flerårsöversikt

	2022	2021	2020	Belopp i kr 2019
Nettoomsättning	-3	1 606 830	6 728 172	1 352 387
Resultat efter finansiella poster	-76 398	-503 748	96 109	-186 760
Soliditet, %	12	9	7	6

Förändringar i eget kapital

	Aktie- kapital	Reserv- fond	Balanserat resultat	Årets vinst
Vid årets början	50 000		487 436	-487 436
Omföring av fg års resultat			-487 436	487 436
Aktieägartillskott, erhållna			76 398	
Disposition enl årsstämmobeslut				
Årets resultat			-76 398	
Vid årets slut	50 000		-	-

Villkorlig återbetalningsskyldighet för aktieägartillskott uppgick till 599 480 (523 082) kr.

Resultatdisposition

	Belopp i kr
Styrelsen föreslår att fritt eget kapital, kronor 0 disponeras enligt följande:	
balanserat resultat	76 398
årets resultat	-76 398
Totalt	-
disponeras för	
Summa	-

Bolagets resultat och ställning framgår av efterföljande resultat- och balansräkningar med noter.

Resultaträkning

<i>Belopp i kr</i>	<i>Not</i>	<i>2022-01-01- 2022-12-31</i>	<i>2021-01-01- 2021-12-31</i>
Rörelseintäkter, lagerförändring m.m.			
Nettoomsättning		-3	1 606 830
Övriga rörelseintäkter		-	120 181
Summa rörelseintäkter, lagerförändring m.m.		-3	1 727 011
Rörelsekostnader			
Råvaror och förnödenheter		-20 300	-1 030 224
Övriga externa kostnader		-64 045	-591 710
Personalkostnader	2	8 002	-595 170
Av- och nedskrivningar av materiella och immateriella anläggningstillgångar		-	-13 314
Summa rörelsekostnader		-76 343	-2 230 418
Rörelseresultat		-76 346	-503 407
Finansiella poster			
Övriga ränteintäkter och liknande resultatposter		20	-
Räntekostnader och liknande resultatposter	3	-72	-341
Summa finansiella poster		-52	-341
Resultat efter finansiella poster		-76 398	-503 748
Bokslutsdispositioner			
Förändring av periodiseringsfonder		-	16 312
Summa bokslutsdispositioner		-	16 312
Resultat före skatt		-76 398	-487 436
Skatter			
Årets resultat		-76 398	-487 436

Balansräkning

<i>Belopp i kr</i>	<i>Not</i>	<i>2022-12-31</i>	<i>2021-12-31</i>
TILLGÅNGAR			
Omsättningstillgångar			
<i>Kortfristiga fordringar</i>			
Övriga fordringar		106 182	57 701
Summa kortfristiga fordringar		106 182	57 701
<i>Kassa och bank</i>			
Kassa och bank		325 181	509 968
Summa kassa och bank		325 181	509 968
Summa omsättningstillgångar		431 363	567 669
SUMMA TILLGÅNGAR		431 363	567 669

2023020109943

Balansräkning

<i>Belopp i kr</i>	<i>Not</i>	<i>2022-12-31</i>	<i>2021-12-31</i>
EGET KAPITAL OCH SKULDER			
<i>Eget kapital</i>			
<i>Bundet eget kapital</i>			
Aktiekapital		50 000	50 000
Summa bundet eget kapital		50 000	50 000
<i>Fritt eget kapital</i>			
Balanserat resultat		76 398	487 436
Årets resultat		-76 398	-487 436
Summa fritt eget kapital		-	-
Summa eget kapital		50 000	50 000
<i>Kortfristiga skulder</i>			
Leverantörsskulder		-	9 522
Skulder till koncernföretag		381 363	457 761
Skatteskulder		-	50 386
Summa kortfristiga skulder		381 363	517 669
SUMMA EGET KAPITAL OCH SKULDER		431 363	567 669

Noter

Belopp i kr om inget annat anges.

Not 1 Redovisningsprinciper

Årsredovisningen har upprättats i enlighet med Årsredovisningslagen och Bokföringsnämndens allmänna råd BFNAR 2016:10 Årsredovisning i mindre företag.

Avskrivningsprinciper för anläggningstillgångar

Avskrivningar enligt plan baseras på ursprungliga anskaffningsvärden och beräknad nyttjandeperiod. Följande avskrivningstider tillämpas:

<i>Anläggningstillgångar</i>	<i>År</i>
Materiella anläggningstillgångar:	
-Övriga materiella anläggningstillgångar:	3

Definition av nyckeltal

Nettoomsättning

Rörelsens huvudintäkter, fakturerade kostnader, sidointäkter samt intäktskorrigeringar.

Resultat efter finansiella poster

Resultat efter finansiella intäkter och kostnader, men före skatter.

Soliditet

Eget kapital och obeskattade reserver med avdrag för uppskjuten skatt (20,6 %) i förhållande till balansomslutningen.

Not 2 Personal

Personal

	<i>2022-01-01- 2022-12-31</i>	<i>2021-01-01- 2021-12-31</i>
Medelantalet anställda		
Bolaget	-	2
Summa	-	2

Not 3 Räntekostnader och liknande resultatposter

	<i>2022-01-01- 2022-12-31</i>	<i>2021-01-01- 2021-12-31</i>
Räntekostnader, övriga	72	341
Summa	72	341

Not 4 Inventarier, verktyg och installationer


	2022-12-31	2021-12-31
Akkumulerade anskaffningsvärden:		
-Vid årets början	-	125 481
-Avyttringar och utrangeringar	-	-125 481
Vid årets slut	-	-
Akkumulerade avskrivningar enligt plan:		
-Vid årets början	-	-12 267
-Återförda avskrivningar på avyttringar och utrangeringar	-	25 581
-Årets avskrivning anskaffningsvärden	-	-13 314
Vid årets slut	-	-
Redovisat värde vid årets slut	-	-

Not 5 Väsentliga händelser efter räkenskapsårets slut

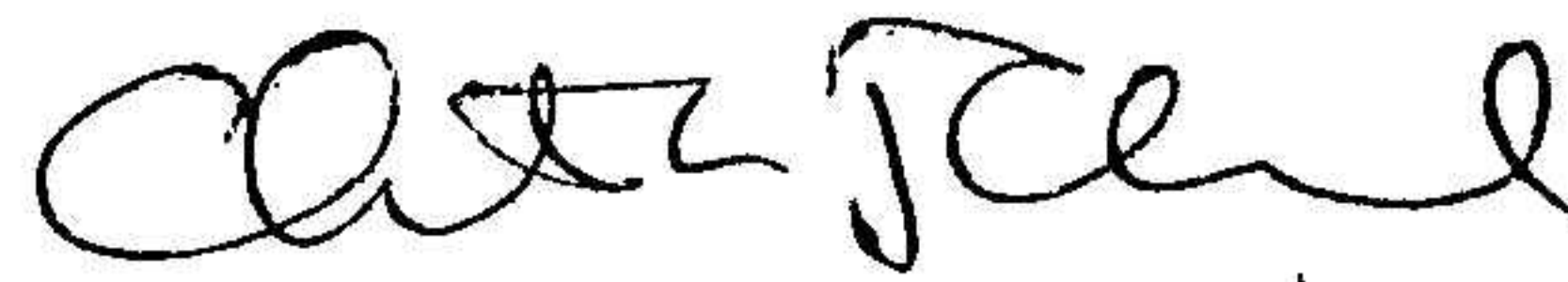
Inga väsentliga händelser efter räkenskapsårets slut.

Underskrifter


Sollentuna den 31/1 - 2023



Magnus Johansson
Styrelseordförande



Christer Forslund
Styrelseledamot



David Norberg
Styrelseledamot