

Crowd Collective Finland AB

Org.nr 559042-7356

ank=20230630:2023070310959

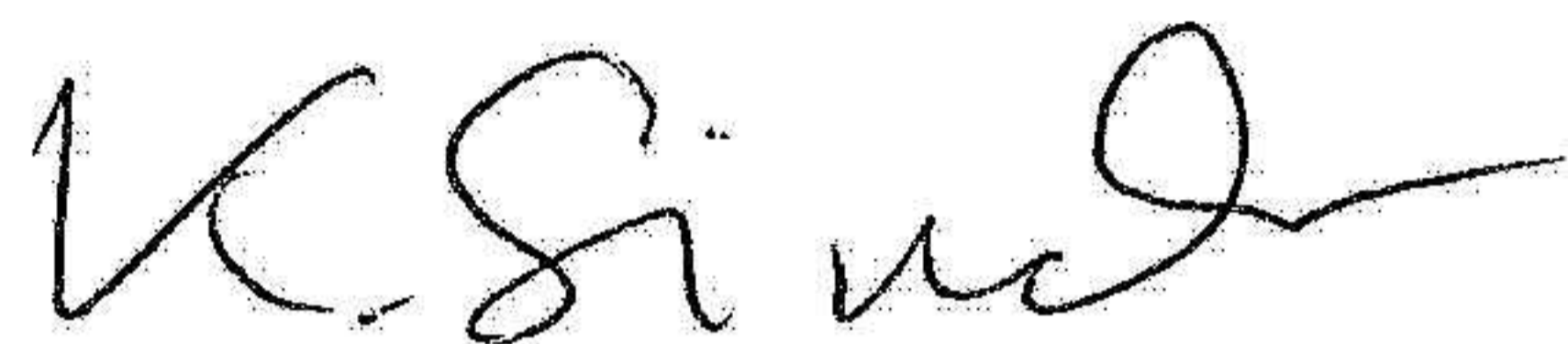
Fastställelseintyg

Undertecknad styrelsesuppleant intygar att resultaträkningen och balansräkningen i årsredovisningen har fastställts på årsstämman den 27 juni 2023.

Årsstämman beslutade att godkänna styrelsens förslag till resultatdisposition.

Jag intygar också att innehållet i årsredovisningen och revisionsberättelsen stämmer överens med originalen.

Stockholm den 27/6-2023



Katarina Linder

Styrelsesuppleant

Årsredovisning

för

Crowd Collective Finland AB

559042-7356

Räkenskapsåret

2022-01-01 – 2022-12-31

Innehållsförteckning	
Förvaltningsberättelse	2
Resultaträkning	4
Balansräkning	5
Rapport över förändringar i eget kapital	6
Noter med redovisningsprinciper och bokslutskommentarer	7
Underskrifter	10

Styrelsens säte: Stockholm

Företagets redovisningsvaluta: Svenska kronor (SEK).

Alla belopp redovisas, om inte annat anges, i kronor (SEK).



Förvaltningsberättelse

Styrelsen för Crowd Collective Finland AB, 559042-7356, med säte i Stockholm, får härmed avge årsredovisning för räkenskapsåret 2022-01-01 - 2022-12-31.

Alla belopp redovisas, om inte annat anges, i kronor (SEK).

Allmänt om verksamheten

Koncernen och bolaget

Crowd Collective Finland AB är dotterbolag till Crowd Collective Holding AB, org nr 559069-1761, samt moderbolag till Crowd Collective Finland Oy, 2923393-2.

Crowd Collective Finland AB upprättar inte koncernredovisning med hänvisning till koncernundantaget i ÅRL 7 kap. 2 §. Akind Universe AB, org nr 556944-8805, med säte i Stockholm upprättar koncernredovisning för den största koncernen.

Crowd Collective Finland AB är en IT-konsultpartner med seniora utvecklare, designers, produktägare och närliggande tekniska kompetenser. Bolaget är en partner i projekt som kräver både teknisk kompetens och ledarskapsfärdigheter. Crowd Collective är verksamt i Sverige och Finland.

Miljö- och personalfrågor

Bolagets ledning har under 2022 prioriterat internt- och externt kvalitetsarbete samt personalens arbetsmiljö och miljöfrågor. Detta arbete kommer att fortsätta under 2023. Koncernen Akind Universe där bolaget ingår tar fram en hållbarhetsrapport där det beskrivs hur hela koncernen jobbar med hållbarhetsfrågor. Den finns på <https://akindgroup.com/why-we-exist>.

Bolagets förväntade framtida utveckling

Bolagets ledning uppger att marknaden för konsulttjänster inom IT ser gynnsam ut givet den snabba digitaliseringstakten i omvärlden.

Lågkonjunkturen påverkade Crowd Collective under slutet av året, men med ett starkt erbjudande och mycket kompetenta konsulter, ser vi att Crowd Collectives möjligheter att fortsatt växa och ta marknadsandelar de kommande åren är stora. Efterfrågan på digitala tjänster kommer vara fortsatt hög och ger möjlighet för tillväxt och expansion även då konkurrensen ökar.

Med en stark ledning, en dedikerad personal och en visionär strategi förväntar vi oss en framgångsrik framtid och en kontinuerlig tillväxt för Crowd Collective.

Risker och osäkerhetsfaktorer

All affärsverksamhet är förenad med en viss nivå av risker och osäkerhetsfaktorer. Dessa inkluderar interna faktorer som företagets förmåga att attrahera och behålla talangfulla medarbetare, samt externa faktorer som konjunktur, politisk instabilitet och konkurrensläge.

Ledningen arbetar kontinuerligt med att identifiera och utvärdera de viktigaste riskerna och osäkerhetsfaktorerna för vår verksamhet och har åtgärder på plats för att hantera dem. Trots detta kan oväntade händelser uppstå som påverkar vår prestation, och det är viktigt att notera att dessa risker och osäkerhetsfaktorer är en del av att driva ett företag och är oundvikliga.

De risker Crowd Collective är utsatt för kan delas in i tre olika grupper, operativa risker, legala risker och finansiella risker.

Operativa risker

Konsultbranschen har haft en stadig tillväxt och det finns en förväntan om att branschen kommer att fortsätta att utvecklas i framtiden. Vår förmåga att leverera tjänster till våra kunder påverkas framför allt av förändringar i den globala ekonomin och hur konjunkturen svänger. En nedgång i konjunkturen innebär utmaningar.

Eftersom vi strävar efter att vara ett bolag i framkant har arbetet intensifierats under de senaste åren för att ställa om och ta vara på de möjligheter som digitalisering, automatisering och AI innebär.

Crowd Collectives främsta tillgång är personalen och bolagets framgångar är avhängiga deras förmåga att attrahera och behålla sina interna medarbetare. Det finns alltid en risk för att vi inte kommer att kunna göra det på en tillfredsställande nivå.

Legala risker

Ändringar i arbetsrättsliga lagar och bestämmelser kan påverka vår verksamhet och vår förmåga att leverera våra tjänster.

Finansiella risker

Det finns väl fungerande kreditrutiner på plats för att internt stötta organisationen. Fakturering för utförda tjänster sker i i bolagets redovisningsvaluta (SEK) till kreditgodkända kunder.

Bolaget är finansierat med ägarkapital och genererat kassaflöde. Likviditeten prognosticeras och följs på månadsbasis för att säkerställa en god kontroll. På koncernnivå hanteras likviditeten genom en cashpool och en checkkredit.

Flerårsöversikt (TSEK)	2022	2021	2020	2019	2018
Nettoomsättning	0	0	204	1 701	2 837
Resultat efter finansiella poster	310	99	-540	-6 183	-6 088
Balansomslutning	11 251	6 709	6 774	8 189	11 669
Soliditet (%)	78	99	1	81	56
Antal anställda	0	0	1	3	3

För definitioner av nyckeltal, se Not 8.

Förslag till vinstdisposition

Styrelsen föreslår att till förfogande stående vinstmedel (kronor):

balanserad vinst	6 623 365
årets vinst	2 056 257
	8 679 622
disponeras så att i ny räkning överföres	8 679 622

ank=20230630.2023070310954



Resultaträkning

	Not	2022-01-01 2022-12-31	2021-01-01 2021-12-31
Övriga rörelseintäkter	2	–	470
		–	470
Rörelsens kostnader			
Övriga externa kostnader		-76 963	-35 264
		-76 963	-35 264
Rörelseresultat		-76 963	-34 794
Resultat från finansiella poster			
Ränteintäkter och liknande resultatposter	3	586 544	260 728
Räntekostnader och liknande resultatposter	4	-199 838	-127 290
		386 706	133 438
Resultat efter finansiella poster		309 743	98 644
Bokslutsdispositioner		2 280 000	–
Resultat före skatt		2 589 743	98 644
Skatt på årets resultat		-533 486	-20 225
Årets resultat		2 056 257	78 419

Balansräkning

	Not	2022-12-31	2021-12-31
TILLGÅNGAR			
Anläggningstillgångar			
Finansiella anläggningstillgångar			
Andelar i koncernföretag	5	2 026 593	26 593
Fordringar hos koncernföretag	6	3 338 490	3 068 070
Summa anläggningstillgångar		5 365 083	3 094 663
Omsättningstillgångar			
Kortfristiga fordringar			
Fordringar hos koncernföretag	6	5 871 936	3 605 215
Övriga fordringar		14 351	9 012
		5 886 287	3 614 227
Summa omsättningstillgångar		5 886 287	3 614 227
SUMMA TILLGÅNGAR		11 251 370	6 708 890
EGET KAPITAL OCH SKULDER			
Eget kapital			
Bundet eget kapital			
Aktiekapital		50 000	50 000
		50 000	50 000
Fritt eget kapital			
Balanserad vinst eller förlust		6 623 365	6 544 946
Årets resultat		2 056 257	78 419
		8 679 622	6 623 365
Summa eget kapital		8 729 622	6 673 365
Kortfristiga skulder			
Skulder till koncernföretag	7	1 965 988	—
Aktuella skatteskulder		534 340	20 225
Upplupna kostnader och förutbetalda intäkter		21 420	15 300
Summa kortfristiga skulder		2 521 748	35 525
SUMMA EGET KAPITAL OCH SKULDER		11 251 370	6 708 890

Rapport över förändringar i eget kapital

	Aktie- kapital	Bundna reserver	Fritt eget kapital	Summa eget kapital
Ingående eget kapital 2021-01-01	50 000	–	6 544 946	6 594 946
Årets resultat			78 419	78 419
Utgående eget kapital 2021-12-31	50 000	–	6 623 365	6 673 365
Ingående eget kapital 2022-01-01	50 000	–	6 623 365	6 673 365
Årets resultat			2 056 257	2 056 257
Utgående eget kapital 2022-12-31	50 000	–	8 679 622	8 729 622



Noter

Not 1 Redovisningsprinciper

Belopp i kr om inget annat anges.

Allmänna redovisningsprinciper

Årsredovisningen har upprättats i enlighet med årsredovisningslagen och Bokföringsnämndens allmänna råd BFAR 2012:1 Årsredovisning och koncernredovisning (K3).

Bolaget upprättar inte koncernredovisning med hänvisning till koncernundantaget i ÅRL 7 kap. 2 §.

Redovisningsprinciperna är oförändrade jämfört med föregående år.

Värderingsprinciper m m

Fordringar har upptagits till de belopp varmed de beräknas inflyta.

Övriga tillgångar, avsättningar och skulder har värderats utifrån anskaffningsvärden om inget annat anges nedan.

Intäkter

Inkomsten redovisas till verkligt värde av vad företaget fått eller kommer att få. Det innebär att företaget redovisar inkomsten till nominellt värde (fakturabelopp) om företaget får ersättning i likvida medel direkt vid leveransen. Avdrag görs för lämnade rabatter.

Tjänsteuppdrag/entreprenaduppdrag på löpande räkning intäktsredovisas i takt med att arbetet utförs. Upparbetad, ej fakturerad intäkt tas i balansräkningen upp till det belopp som beräknas bli fakturerat och redovisas i posten förutbetalda kostnader och upplupna intäkter.

Ersättningar till anställda

Kortfristiga ersättningar: Kortfristiga ersättningar utgörs av lön, sociala avgifter, betald semester, betald sjukfrånvaro, sjukvård och bonus. Kortfristiga ersättningar redovisas som en kostnad och en skuld då det finns en legal eller informell förpliktelse att betala ut en ersättning.

Offentliga bidrag

Ett offentligt bidrag som inte är förknippat med krav på framtida prestation redovisas som intäkt när villkoren för att få bidraget uppfyllts. Ett offentligt bidrag som är förenat med krav på framtida prestation redovisas som intäkt när prestationen utförs. Om bidraget har tagits emot innan villkoren för att redovisa det som intäkt har uppfyllts, redovisas bidraget som en skuld.

Leasing

Avgörande för klassificeringen av leasingavtal är i vilken utsträckning de ekonomiska risker och fördelar som är förknippade med ägandet av det aktuella leasingobjektet finns hos leasegivaren eller hos leasetagaren. För att säkerställa detta utförs individuell prövning av samtliga avtal under året. Hyra av lokaler och bilar har klassificerats som operationella enligt avtalens ekonomiska innebörd. Leasingavgiften i de operationella leasingavtalen kostnadsförs i resultaträkningen linjärt över leasingperioden.

Likvida medel

Akind Venture AB är innehavare av koncernens koncernkonto. Det totala saldot på koncernkontot redovisas som likvida medel i moderbolaget. Dotterbolagens andel av koncernkontot redovisas som fordran/skuld mot koncernbolag.

Skatt

Årets totala skatt för företaget utgörs av aktuell skatt och uppskjuten skatt. Aktuell skatt är den skatt som beräknas på det skattepliktiga resultatet för perioden. Uppskjuten skatt beräknas med utgångspunkt i temporära skillnader mellan det redovisade och skattemässiga värden på tillgångar, skulder och avsättningar.

Koncernbidrag

Koncernbidrag redovisas som bokslutsdisposition i resultaträkningen.

Koncernförhållanden

Bolaget är dotterbolag till Crowd Collective Holding AB, org nr 559069-1761, med säte i Stockholm samt är moderbolag till dotterbolaget Crowd Collective Finland Oy, 2923393-2. Crowd Collective Holding AB ingår i en koncern där Akind Universe AB, org nr 556944-8805, med säte i Stockholm, upprättar koncernredovisning för den största koncernen.

Not 2 Övriga rörelseintäkter

	2022-01-01	2021-01-01
	2022-12-31	2021-12-31
Övrigt	–	470
Summa	–	470

Not 3 Ränteintäkter och liknande resultatposter

	2022-01-01	2021-01-01
	2022-12-31	2021-12-31
Ränteintäkter, koncernföretag	115 861	76 702
Kursdifferenser	470 677	184 026
Övriga ränteintäkter	6	–
Summa	586 544	260 728

Not 4 Räntekostnader och liknande resultatposter

	2022-01-01	2021-01-01
	2022-12-31	2021-12-31
Räntekostnader, koncernföretag	-27	-8
Kursdifferenser	-199 811	-127 282
Summa	-199 838	-127 290

Not 5 Andelar i koncernföretag

	2022-12-31	2021-12-31
Ingående anskaffningsvärden:	26 593	26 593
Aktieägartillskott	2 000 000	—
Redovisat värde vid årets slut	2 026 593	26 593

Not 6 Fordringar hos koncernföretag

	2022-12-31	2021-12-31
Långfristiga fordringar	3 338 490	3 068 070
Cashpool	3 530 170	3 528 513
Kortfristiga fordringar	2 341 766	76 702
Summa	9 210 426	6 673 285

Not 7 Skulder till koncernföretag

	2022-12-31	2021-12-31
Kortfristiga skulder	1 965 988	—
Summa	1 965 988	—

Not 8 Nyckeltalsdefinitioner

Balansomslutning:

Totala tillgångar

Avkastning på eget kapital:

Resultat efter finansiella poster i procent av justerat eget kapital

Soliditet:

Justerat eget kapital i procent av balansomslutningen

Not 9 Händelser efter balansdagen

Inga väsentliga händelser har inträffat efter balansdagen.

ank=20230630;2023070310957




Signaturer

Stockholm den dag som framgår av vår elektroniska underskrift

Johan Skarborg
Styrelseledamot

Vår revisionsberättelse har lämnats den dag som framgår av vår elektroniska underskrift

Ernst & Young AB
Johan Andersson
Auktoriserad revisor



Verifikat

Transaktion 092221.15557493827184

Dokument

SE430 Crowd Collective Finland AB 220101-221231
Huvuddokument
10 sidor
Startades 2023-05-31 11:22:33 CEST (+0200) av Katarina Linder (KL)
Färdigställt 2023-06-01 10:45:27 CEST (+0200)

Signerande parter

Katarina Linder (KL)
Academic Work Solutions AB
Org. nr 556686-5472
katarina.linder@akindgroup.com
+46709969925
Signerade 2023-05-31 11:22:33 CEST (+0200)

Johan Andersson (JA)
Personnummer 8809300695
johan.c.andersson@se.ey.com



Namnet som returnerades från svenskt BankID var "JOHAN ANDERSSON"
Signerade 2023-06-01 10:45:27 CEST (+0200)

Johan Skarborg (JS)
Personnummer 197303251958
johan.skarborg@akindgroup.com



Namnet som returnerades från svenskt BankID var "JOHAN SKARBORG"
Signerade 2023-05-31 12:42:05 CEST (+0200)

Detta verifikat är utfärdat av Scrive. Information i kursiv stil är säkert verifierad av Scrive. Se de dolda bilagorna för mer information/bevis om detta dokument. Använd en PDF-läsare som t ex Adobe Reader som kan visa dolda bilagor för att se bilagorna. Observera att om dokumentet skrivs ut kan inte integriteten i papperskopian bevisas enligt nedan och att en vanlig papperutskrift saknar innehållet i de



Verifikat

Transaktion 09222115557493827184

dolda bilagorna. Den digitala signaturen (elektroniska förseglingen) säkerställer att integriteten av detta dokument, inklusive de dolda bilagorna, kan bevisas matematiskt och oberoende av Scrive. För er bekvämlighet tillhandahåller Scrive även en tjänst för att kontrollera dokumentets integritet automatiskt på: <https://scrive.com/verify>





Revisionsberättelse

Till bolagsstämman i Crowd Collective Finland AB, org.nr 559042-7356

Rapport om årsredovisningen

Uttalanden

Vi har utfört en revision av årsredovisningen för Crowd Collective Finland AB för räkenskapsåret 2022-01-01 – 2022-12-31.

Enligt vår uppfattning har årsredovisningen upprättats i enlighet med årsredovisningslagen och ger en i alla väsentliga avseenden rättvisande bild av Crowd Collective Finland ABs finansiella ställning per den 31 december 2022 och av dess finansiella resultat för året enligt årsredovisningslagen. Förvaltningsberättelsen är förenlig med årsredovisningens övriga delar.

Vi tillstyrker därför att bolagsstämman fastställer resultaträkningen och balansräkningen.

Grund för uttalanden

Vi har utfört revisionen enligt International Standards on Auditing (ISA) och god revisionssed i Sverige. Vårt ansvar enligt dessa standarder beskrivs närmare i avsnittet Revisorns ansvar. Vi är oberoende i förhållande till Crowd Collective Finland AB enligt god revisionssed i Sverige och har i övrigt fullgjort vårt yrkesetiska ansvar enligt dessa krav.

Vi anser att de revisionsbevis vi har inhämtat är tillräckliga och ändamålsenliga som grund för våra uttalanden.

Styrelsens ansvar

Det är styrelsen som har ansvaret för att årsredovisningen upprättas och att den ger en rättvisande bild enligt årsredovisningslagen. Styrelsen ansvarar även för den interna kontroll som den bedömer är nödvändig för att upprätta en årsredovisning som inte innehåller några väsentliga felaktigheter, vare sig dessa beror på oegentligheter eller misstag.

Vid upprättandet av årsredovisningen ansvarar styrelsen för bedömningen av bolagets förmåga att fortsätta verksamheten. Den upplyser, när så är tillämpligt, om förhållanden som kan påverka förmågan att fortsätta verksamheten och att använda antagandet om fortsatt drift. Antagandet om fortsatt drift tillämpas dock inte om styrelsen avser att likvidera bolaget, upphöra med verksamheten eller inte har något realistiskt alternativ till att göra något av detta.

Rimlig säkerhet

Våra mål är att uppnå en rimlig grad av säkerhet om att årsredovisningen som helhet inte innehåller några väsentliga felaktigheter, vare sig dessa beror på oegentligheter eller misstag, och att lämna en revisionsberättelse som innehåller våra uttalanden. Rimlig säkerhet är en hög grad av säkerhet, men är ingen garanti för att en revision som utförs enligt ISA och god revisionssed i Sverige alltid kommer att upptäcka en väsentlig felaktighet om en sådan finns. Felaktigheter kan uppstå på grund av oegentligheter eller misstag och anses vara väsentliga om de enskilt eller tillsammans rimligen kan förväntas påverka de ekonomiska beslut som användare fattar med grund i årsredovisningen.

Som del av en revision enligt ISA använder vi professionellt omdöme och har en professionellt skeptisk inställning under hela revisionen. Dessutom:

- identifierar och bedömer vi riskerna för väsentliga felaktigheter i årsredovisningen, vare sig dessa beror på oegentligheter eller misstag, utformar och utför granskningsåtgärder bland annat utifrån dessa risker och inhämtar revisionsbevis som är tillräckliga och ändamålsenliga för att utgöra en grund för våra uttalanden. Risker för att inte upptäcka en väsentlig felaktighet till följd av oegentligheter är högre än för en väsentlig felaktighet som beror på misstag, eftersom oegentligheter kan innefatta agerande i maskopi, förfalskning, avsiktliga utelämnanden, felaktig information eller åsidosättande av intern kontroll.
- skaffar vi oss en förståelse av den del av bolagets interna kontroll som har betydelse för vår revision för att utforma granskningsåtgärder som är lämpliga med hänsyn till omständigheterna, men inte för att uttala oss om effektiviteten i den interna kontrollen.
- utvärderar vi lämpligheten i de redovisningsprinciper som används och rimligheten i styrelsens uppskattningar i redovisningen och tillhörande upplysningar.
- drar vi en slutsats om lämpligheten i att styrelsen använder antagandet om fortsatt drift vid upprättandet av årsredovisningen. Vi drar också en slutsats, med grund i de inhämtade revisionsbevisen, om det finns någon väsentlig osäkerhetsfaktor som avser sådana händelser eller förhållanden som kan leda till betydande tvivel om bolagets förmåga att fortsätta verksamheten. Om vi drar slutsatsen att det finns en väsentlig osäkerhetsfaktor, måste vi i revisionsberättelsen fästa uppmärksamheten på upplysningarna i årsredovisningen om den väsentliga osäkerhetsfaktorn eller, om sådana upplysningar är otillräckliga, modifiera uttalandet om årsredovisningen. Våra slutsatser baseras på de revisionsbevis som inhämtas fram till datumet för revisionsberättelsen. Dock kan framtida händelser eller förhållanden göra att ett bolag inte längre kan fortsätta verksamheten.
- utvärderar vi den övergripande presentationen, strukturen och innehållet i årsredovisningen, däribland upplysningarna, och om årsredovisningen återger de underliggande transaktionerna och händelserna på ett sätt som ger en rättvisande bild.

Vi måste informera styrelsen om bland annat revisionens planerade omfattning och inriktning samt tidpunkten för den. Vi måste också informera om betydelsefulla iakttagelser under revisionen, däribland de eventuella betydande brister i den interna kontrollen som vi identifierat.



Rapport om andra krav enligt lagar och andra författningar

Uttalanden

Utöver vår revision av årsredovisningen har vi även utfört en revision av styrelsens förvaltning av Crowd Collective Finland AB för räkenskapsåret 2022-01-01 – 2022-12-31 samt av förslaget till dispositioner beträffande bolagets vinst eller förlust.

Vi tillstyrker att bolagsstämman disponerar vinsten enligt förslaget i förvaltningsberättelsen och beviljar styrelsens ledamot ansvarsfrihet för räkenskapsåret.

Grund för uttalanden

Vi har utfört revisionen enligt International Standards on Auditing (ISA) och god revisionssed i Sverige. Vårt ansvar enligt dessa standarder beskrivs närmare i avsnittet Revisorns ansvar. Vi är oberoende i förhållande till Crowd Collective Finland AB enligt god revisorssed i Sverige och har i övrigt fullgjort vårt yrkesetiska ansvar enligt dessa krav.

Vi anser att de revisionsbevis vi har inhämtat är tillräckliga och ändamålsenliga som grund för våra uttalanden.

Styrelsens ansvar

Det är styrelsen som har ansvaret för förslaget till dispositioner beträffande bolagets vinst eller förlust. Vid förslag till utdelning innefattar detta bland annat en bedömning av om utdelningen är försvarlig med hänsyn till de krav som bolagets verksamhetsart, omfattning och risker ställer på storleken av bolagets egna kapital, konsolideringsbehov, likviditet och ställning i övrigt.

Styrelsen ansvarar för bolagets organisation och förvaltningen av bolagets angelägenheter. Detta innefattar bland annat att fortlöpande bedöma bolagets ekonomiska situation och att tillse att bolagets organisation är utformad så att bokföringen, medelsförvaltningen och bolagets ekonomiska angelägenheter i övrigt kontrolleras på ett betryggande sätt.

Revisorns ansvar

Vårt mål beträffande revisionen av förvaltningen, och därmed vårt uttalande om ansvarsfrihet, är att inhämta revisionsbevis för att med en rimlig grad av säkerhet kunna bedöma om styrelseledamoten i något väsentligt avseende:

- företagit någon åtgärd eller gjort sig skyldig till någon försummelse som kan föranleda ersättningsskyldighet mot bolaget, eller
- på något annat sätt handlat i strid med aktiebolagslagen, årsredovisningslagen eller bolagsordningen.

Vårt mål beträffande revisionen av förslaget till dispositioner av bolagets vinst eller förlust, och därmed vårt uttalande om detta, är att med rimlig grad av säkerhet bedöma om förslaget är förenligt med aktiebolagslagen.

Rimlig säkerhet är en hög grad av säkerhet, men ingen garanti för att en revision som utförs enligt god revisionssed i Sverige alltid kommer att upptäcka åtgärder eller försummelser som kan föranleda ersättningsskyldighet mot bolaget, eller att ett förslag till dispositioner av bolagets vinst eller förlust inte är förenligt med aktiebolagslagen.

Som en del av en revision enligt god revisionssed i Sverige använder vi professionellt omdöme och har en professionellt skeptisk inställning under hela revisionen. Granskningen av förvaltningen och förslaget till dispositioner av bolagets vinst eller förlust grundar sig främst på revisioner av räkenskaperna. Vilka tillkommande granskningsåtgärder som utförs baseras på vår professionella bedömning med utgångspunkt i risk och väsentlighet. Det innebär att vi fokuserar granskningen på sådana åtgärder, områden och förhållanden som är väsentliga för verksamheten och där avsteg och överträdelser skulle ha särskild betydelse för bolagets situation. Vi går igenom och prövar fattade beslut, beslutsunderlag, vidtagna åtgärder och andra förhållanden som är relevanta för vårt uttalande om ansvarsfrihet. Som underlag för vårt uttalande om styrelsens förslag till dispositioner beträffande bolagets vinst eller förlust har vi granskat om förslaget är förenligt med aktiebolagslagen.

Stockholm den dag som framgår av vår elektroniska underskrift
Ernst & Young AB

Johan Andersson

Johan Andersson
Auktoriserad revisor

PENNEO

Signaturerna i detta dokument är juridiskt bindande. Dokumentet är signerat genom Penneo™ för säker digital signering.
Tecknarnas identitet har lagrats, och visas nedan.

"Med min signatur bekräftar jag innehållet och alla datum i detta dokumentet."

JOHAN ANDERSSON (SSN-validerad)

Signing Partner

Serienummer: 19880930xxxx

IP: 83.140.xxx.xxx

2023-06-01 08:50:32 UTC



ank=20230630;2023070310961

Penneo dokumentnyckel: Y6U0L-HFUB4-FUE3B-YCVQP-ZANVI-SFFMB

Detta dokument är digitalt signerat genom Penneo.com. Den digitala signeringsdatan i dokumentet är säkrad och validerad genom det datorgenererade hashvärdet hos det originella dokumentet. Dokumentet är låst och tidsstämplat med ett certifikat från en betrodd tredje part. All kryptografisk information är innesluten i denna PDF, för framtida validering om så krävs.

Hur man verifierar originaliteten hos dokumentet

Detta dokument är skyddat genom ett Adobe CDS certifikat. När du öppnar

dokumentet i Adobe Reader bör du se att dokumentet är certifierat med **Penneo e-signature service** <penneo@penneo.com> Detta garanterar att dokumentets innehåll inte har ändrats.

Du kan verifiera den kryptografiska informationen i dokumentet genom att använda Penneos validator, som finns på <https://penneo.com/validator>

Styrelsen och verkställande direktören för

Akind Universe AB

Org nr 556944-8805

får härmed avge

Årsredovisning och koncernredovisning

för räkenskapsåret 1 januari - 31 december 2022

Innehåll:	sida:
Förvaltningsberättelse	2
Resultaträkning - koncernen	5
Balansräkning - koncernen	6
Kassaflödesanalys - koncernen	7
Resultaträkning - moderföretaget	8
Balansräkning - moderföretaget	9
Kassaflödesanalys - moderföretaget	10
Noter med redovisningsprinciper och bokslutskommentarer	11
Underskrifter	28

Förvaltningsberättelse

Styrelsen och verkställande direktören för Akind Universe AB, 556944-8805, med säte i Stockholm, får härmed avge årsredovisning för räkenskapsåret 2022-01-01 - 2022-12-31.

Allmänt om verksamheten

Koncernen och moderbolaget

Akind består av flera olika verksamheter, Academic Work, Brights, Crowd Collective och AW Executive Search. Alla verksamheter drivs utifrån samma mål, att hjälpa människor och företag att växa. Med huvudkontor i Stockholm har koncernen idag verksamhet i sex länder. I moderbolaget Akind Venture finns all koncerngemensam expertis inom IT, Marknad, Finance, Legal, HR m.m. och merparten av Akind Ventures kostnader fördelas ut på övriga verksamheter.

Den största delen av den operativa verksamheten är fortfarande inom bemanning och rekrytering som sker inom Academic Work-koncernen med kontor i Sverige, Norge, Finland, Danmark, Tyskland och Schweiz. Academic Work är framför allt verksam inom Ekonomi/Finans, IT, Kontor/Administration, Teknik och Kundtjänst/Callcenter.

Brights affärsidé är att erbjuda företag och privatpersoner reskilling- och utbildning genom accelerated learning och verksamhet bedrivs i Sverige, Norge, Finland, Danmark, Tyskland.

Crowd Collective är en IT-konsultpartner med seniora utvecklare, designers och analytiker. Deras affärsidé är att vara en partner i projekt som kräver både teknisk kompetens och vass ledarskapsfärdighet. Crowd Collective finns i Sverige och Finland.

AW Executive Search är specialiserade på rekrytering av chefer och ledarroller genom executive search och interim management. I dagsläget har bolaget verksamhet i Sverige, Finland och Tyskland.

Koncernens redovisade vinst för året uppgår till SEK 176 miljoner (88) och omsättningen till SEK 4 382,9 miljoner (3 360,9) - en ökning med 30,4% jämfört med 2021. Resultat efter finansnetto landar på SEK 238,9 miljoner (121,6), vilket motsvarar en ökning med 96,5%.

Under 2022 har vi fortsatt att göra betydande investeringar i teknik och växla upp vår organisation. Det har också drivits ett flertal initiativ och projekt i syfte att göra oss starkare som företag och flera av dessa kommer att implementeras under 2023. Vi har ett högt engagemang internt och från ett operativt perspektiv har 2022 varit ett starkt år, även om det lugnade ner sig i slutet av året. Övergripande har 2022 stärkt vår position inför framtiden.

Likt tidigare år så har även i år en avsättning gjorts till charity. Den uppgår till SEK 2,4 miljoner (1,4) och en stor del av dessa medel går till Response Network, en non profit organisation som arbetar med hjälp till självhjälp på landsbygden i Zambia. Det handlar om både byggnadsmaterial till byskolor samt medel för att driva sociala utbildningsprojekt.

I enlighet med ÄRL 6 kap 11§ har koncernen valt att upprätta den lagstadgade hållbarhetsrapporten som en från årsredovisningen avskild rapport. Hållbarhetsrapporten har överlämnats till revisorn samtidigt som årsredovisningen. (Hållbarhetsrapporten finns tillgänglig på: <https://indd.adobe.com/view/d378638d-4367-4a54-8287-49b0372f1da1>)

Styrelsearbete

Styrelsen består av fem ordinarie ledamöter och två suppleanter och styrelsen har haft nio möten under 2022.

Styrelsearbetet följer fastställd arbetsordning där ett möte särskilt ägnats strategifrågor. Revisorn har deltagit i ett möte och därvid redovisat sin bedömning avseende bolagets rutiner och intern kontroll.

Väsentliga händelser under räkenskapsåret

Under året har det skett ett varumärkesarbete för att förtydliga affärsområdena. Denna förändring har lett till att moderbolaget har fått ett nytt varumärke, Akind. Förändringen har genomförts i syfte att tydliggöra de olika funktioner, roller och specialismråden som respektive bolag inom gruppen har. Akinds affärsmodell är att bygga andra framgångsrika bolag och består av specialister som stöttar gruppens bolag i att bli konkurrenskraftiga och framgångsrika. I samband med denna förändring har ett antal specialistfunktioner inom gruppen centraliserats och tillhör numera Akind. Den nya varumärkesstrukturen har Akind Venture som moderbolag och underliggande dotterbolagen är Academic Work, AW Executive Search, Brights och Crowd Collective.

Det har under 2022 beslutats om lagändringar på den norska marknaden som träder i kraft under 2023. Se legala risker nedan.

Förväntad framtida utveckling

Koncernen och moderbolaget

Det finns en stor efterfrågan av flexibla arbetskraftslösningar på arbetsmarknaden vilket innebär stora möjligheter för tillväxt och expansion för hela Akind. Framöver förväntar vi oss att öka våra marknadsandelar genom att erbjuda personallösningar som möter våra kunders unika behov. Vi planerar för att utvidga vårt erbjudande till nya branscher och geografiska marknader där vi ser goda möjligheter.

Vår strategi för framtiden innefattar fortsatta investeringar i vårt erbjudande, i våra medarbetare och i teknik. Vi kommer därför att fortsätta att utveckla vår plattform för rekrytering, utbildning och bemanning för att säkerställa att vi alltid erbjuder den attraktiva tjänsten på marknaden.

Med en stark ledning, en dedikerad personal och en visionär strategi förväntar vi oss en framgångsrik framtid och en kontinuerlig tillväxt för Akind.

Risker och osäkerhetsfaktorer

All affärsverksamhet är förenad med en viss nivå av risker och osäkerhetsfaktorer. Dessa inkluderar interna faktorer som företagets förmåga att attrahera och behålla talangfulla medarbetare, samt externa faktorer som konjunktur, politisk instabilitet och konkurrensläge.

Ledningen arbetar kontinuerligt med att identifiera och utvärdera de viktigaste riskerna och osäkerhetsfaktorerna för vår verksamhet och har åtgärder på plats för att hantera dem. Trots detta kan oväntade händelser uppstå som påverkar vår prestation, och det är viktigt att notera att dessa risker och osäkerhetsfaktorer är en del av att driva ett företag och är oundvikliga.

De risker Akind är utsatt för kan delas in i tre olika grupper, operativa risker, legala risker och finansiella risker.

Operativa risker

Bemannings-, rekryterings- och konsultbranschen har haft en stadig tillväxt och det finns en förväntan om att branschen kommer att fortsätta att utvecklas i framtiden. Vår förmåga att leverera tjänster till våra kunder påverkas framför allt av förändringar i den globala ekonomin och hur konjunkturen svänger. En nedgång i konjunkturen innebär utmaningar men eftersom verksamheterna är spridda på olika marknader och erbjuder olika typer av tjänster påverkas de i olika hög grad.

Akind konkurrerar på en global marknad och det finns en risk för att vi inte kommer att kunna hävda oss på en alltmer konkurrensintensiv marknad. Eftersom vi strävar efter att vara ett bolag i framkant har arbetet intensifierats under de senaste åren för att ställa om och ta vara på de möjligheter som digitalisering, automatisering och AI innebär.

Akinds främsta tillgång är den interna personalen och koncernbolagens framgångar är avhängiga deras förmåga att attrahera och behålla sina interna medarbetare. Det finns alltid en risk för att vi inte kommer att kunna göra det på en tillfredsställande nivå.

Legala risker

Ändringar i arbetsrättsliga lagar och bestämmelser kan påverka vår verksamhet och vår förmåga att leverera våra tjänster.

I Norge har en lagändring röstats igenom i slutet av året som träder i kraft fr.o.m. andra halvåret 2023. Denna lagändring begränsar företags möjlighet att hyra in personal via bemanningslösningar på den norska marknaden. Lagändringen kommer med ett flertal undantag som passar väl ihop med vår tjänsteportfölj. Vi kommer att kunna fortsätta stötta våra kunder på den norska marknaden med att lösa deras kompetensbehov. Lagändringen kommer dock att påverka vår verksamhet finansiellt och organisatoriskt. Vi gör under våren 2023 anpassningar i tjänsteportföljen och organisationen för att säkerställa att vi har rätt erbjudande och är rätt organiserade för framtiden.

Finansiella risker

Det finns väl fungerande kreditrutiner på plats för att internt stötta organisationen. Fakturering för utförda tjänster sker i bolagens redovisningsvaluta till kreditgodkända kunder.

Bolaget finansieras med ägarkapital, genererat kassaflöde och banklån. Likviditeten prognosticeras och följs på månadsbasis för att säkerställa en god kontroll. På koncernnivå hanteras likviditeten genom en cashpool och en checkkredit.

ank=20230630-2023070310706



Ägarförhållanden

Av Akind Universe AB:s 129 630 800 totala antal aktier så finns det fyra aktieägare som äger mer än 10% av aktierna. Henrik & Venture AB äger 52 706 344 aktier vilket motsvarar 40,66% av totala aktiekapitalet, Nära Hjärtat AB äger 20 493 885 aktier vilket motsvarar 15,81% av totala aktiekapitalet, Novax AB äger 18 657 711 aktier vilket motsvarar 14,39% av totala aktiekapitalet och AB Max Sievert äger 14 133 364 aktier vilket motsvarar 10,90% av totala aktiekapitalet. Totalt äger dessa fyra bolag 81,76% av Akind Universe utställda aktier. Alla aktier är röstberättigade och motsvarar en röst per aktie.

Flerårsöversikt

Koncern Akind Universe

mkr	2022	2021	2020	2019	2018
Nettoomsättning	4 383	3 361	3 341	4 002	3 660
Resultat efter finansnetto	239	122	137	257	191
Avkastning på eget kapital	80%	54%	59%	186%	95%
Balansomslutning	1 553	1 356	1 348	1 312	1 397
Soliditet	19%	17%	17%	11%	14%
Medeltalet antal anställda	6 276	4 869	4 978	6 369	5 473

Moderföretag Akind Universe

mkr	2022	2021	2020	2019	2018
Resultat efter finansnetto	-57	-56	-57	-55	-54
Balansomslutning	1 238	1 426	1 402	1 462	1 481
Avkastning på eget kapital	-14%	-12%	-10%	-9%	-7%
Soliditet	34%	34%	40%	40%	49%

Eget kapital

	Aktiekapital	Annat eget kapital inkl årets resultat	Minoritets-intresse	Summa eget kapital
Koncernen				
Ingående EK 2022-01-01	1 296	223 207	202	224 704
Förändring minoritetsintresse			81	81
Fond för utvecklingsutgifter	–	–	–	–
Utdelning	–	-101 112	–	-101 112
Årets resultat	–	176 306	-510	175 796
Återköp/Försäljning av minoritetsandelar	–	1 062	–	1 062
Omräkningsdifferenser	–	-3 330	–	-3 330
Utgående EK 2022-12-31	1 296	296 133	-227	297 202
	<i>Aktiekapital</i>		<i>Fritt eget kapital</i>	
Moderföretag				
Vid årets början	1 296			483 910
Utdelning				-101 112
Årets resultat				37 537
Vid årets slut	1 296			420 335

Förslag till disposition beträffande bolagets vinst eller förlust

Styrelsen och verkställade direktören föreslår att till förfogande stående vinstmedel, 420 335 092 kr, disponeras följande:

Utdelning (0,39 x 128 452 701 aktier)	50 096 553
Balanseras i ny räkning	370 238 539
Summa	420 335 092

Vad beträffar företagets resultat och ställning i övrigt, hänvisas till efterföljande resultat- och balansräkningar med tillhörande bokslutskommentarer.

Resultaträkning - koncernen

<i>Belopp i tkr</i>	<i>Not</i>	<i>2022-01-01</i> <i>2022-12-31</i>	<i>2021-01-01</i> <i>2021-12-31</i>
Nettoomsättning	2	4 382 935	3 360 867
Övriga rörelseintäkter	3	24 547	23 570
		<u>4 407 482</u>	<u>3 384 437</u>
Rörelsens kostnader			
Övriga externa kostnader	4,5	-537 873	-437 153
Personalkostnader	6	-3 555 183	-2 753 480
Avskrivningar av materiella och immateriella anläggningstillgångar		-82 943	-64 352
Övriga rörelsekostnader	7	-5 071	-1 788
Rörelseresultat		<u>226 412</u>	<u>127 664</u>
Resultat från finansiella poster			
Resultat från andelar i koncernföretag		-	177
Ränteintäkter och liknande resultatposter	9	21 545	20 386
Räntekostnader och liknande resultatposter	10	-8 988	-26 612
Resultat efter finansiella poster		<u>238 969</u>	<u>121 615</u>
Skatt på årets resultat	11	-63 172	-33 492
Årets resultat		<u>175 796</u>	<u>88 123</u>
Hänförligt till			
Moderföretagets aktieägare		176 306	88 069
Minoritetsintresse		-510	54

ank=20230630:2023070310707



Balansräkning - koncernen

Belopp i tkr	Not	2022-12-31	2021-12-31
TILLGÅNGAR			
Anläggningstillgångar			
Immateriella anläggningstillgångar			
Balanserade utgifter för utvecklingsarbeten och liknande arbeten	12	1 935	2 709
Varumärken och liknande rättigheter	13	248 282	297 778
Goodwill	14	1 677	2 454
		<u>251 895</u>	<u>302 941</u>
Materiella anläggningstillgångar			
Förbättringsutgift på annans fastighet	15	5 533	15 227
Inventarier, verktyg och installationer	16	104 038	40 430
		<u>109 571</u>	<u>55 657</u>
Finansiella anläggningstillgångar			
Uppskjuten skattefordran	18	3 965	3 313
Andra långfristiga fordringar	19	6 769	4 638
		<u>10 734</u>	<u>7 951</u>
Summa anläggningstillgångar		<u>372 200</u>	<u>366 549</u>
Omsättningstillgångar			
Kortfristiga fordringar			
Kundfordringar		734 780	509 513
Aktuell skattefordran		46 787	35 812
Övriga fordringar		11 728	2 711
Förutbetalda kostnader och upplupna intäkter	20	283 466	212 055
		<u>1 076 761</u>	<u>760 091</u>
Kassa och bank		<u>103 858</u>	<u>228 861</u>
Summa omsättningstillgångar		<u>1 180 619</u>	<u>988 952</u>
SUMMA TILLGÅNGAR		1 552 819	1 355 501

Balansräkning - koncernen

Belopp i tkr	Not	2022-12-31	2021-12-31
EGET KAPITAL OCH SKULDER			
Eget kapital			
Aktiekapital		1 296	1 296
Annat eget kapital inkl. årets resultat		296 133	223 206
Eget kapital hänförligt till moderföretagets aktieägare		<u>297 429</u>	<u>224 502</u>
Minoritetsintresse		-227	202
		<u>297 202</u>	<u>224 704</u>
Avsättningar			
Avsättningar för pensioner och liknande förpliktelser	23	958	224
Uppskjuten skatteskuld		91 398	91 987
		<u>92 356</u>	<u>92 211</u>
Långfristiga skulder			
Skulder till kreditinstitut	24	239 116	303 799
Övriga skulder		352	323
		<u>239 468</u>	<u>304 122</u>
Kortfristiga skulder			
Skulder till kreditinstitut	24	65 000	65 000
Förskott från kunder		3 430	7 234
Leverantörsskulder		96 311	105 147
Aktuella skatteskulder		18 970	7 524
Övriga skulder		269 385	134 828
Upplupna kostnader och förutbetalda intäkter	26	470 698	414 730
		<u>923 794</u>	<u>734 463</u>
SUMMA EGET KAPITAL OCH SKULDER		1 552 819	1 355 501

Kassaflödesanalys - koncernen

Belopp i tkr	2022-01-01	2021-01-01
	2022-12-31	2021-12-31
Den löpande verksamheten		
Resultat efter finansiella poster	238 969	121 616
Justeringar för poster som inte ingår i kassaflödet m.m.	69 341	63 993
	<u>308 310</u>	<u>185 609</u>
Betald skatt	-63 866	-78 368
Kassaflöde från den löpande verksamheten	<u>244 444</u>	<u>107 241</u>
före förändringar av rörelsekapital		
Kassaflöde från förändringar i rörelsekapital		
Ökning(-)/Minskning(+) av rörelsefordringar	-281 408	-171 159
Ökning(+)/Minskning(-) av rörelseskulder	158 635	110 961
Kassaflöde från den löpande verksamheten	<u>121 671</u>	<u>47 043</u>
Investeringsverksamheten		
Förvärv av materiella anläggningstillgångar	-99 557	-17 143
Avyttring av materiella anläggningstillgångar	-	207
Förvärv av finansiella anläggningstillgångar	-2 131	-1 265
Avyttring av finansiella anläggningstillgångar	-	178
Kassaflöde från investeringsverksamheten	<u>-101 688</u>	<u>-18 023</u>
Finansieringsverksamheten		
Amortering av lån	-65 000	-65 000
Utbetald utdelning	-101 112	-99 816
Kassaflöde från finansieringsverksamheten	<u>-166 112</u>	<u>-164 816</u>
Årets kassaflöde	-146 129	-135 796
Likvida medel vid årets början	228 861	368 479
Omräkningsdifferenser	21 126	-3 821
Likvida medel vid årets slut	<u>103 858</u>	<u>228 862</u>

Tilläggsupplysningar till kassaflödesanalys - koncernen

Belopp i tkr	2022-01-01	2021-01-01
	2022-12-31	2021-12-31
Betalda räntor och erhållen utdelning		
Erhållen ränta	2 256	729
Erlagd ränta	-7 570	-5 753
Justeringar för poster som inte ingår i kassaflödet m.m.		
Av- och nedskrivningar av tillgångar	82 943	64 352
Orealiserade valutakursdifferenser	-16 491	-
Rearesultat avyttring av anläggningstillgångar	1 819	587
Rearesultat avyttring av finansiella anläggningstillgångar	-	-178
Avsättningar till pensioner	-	-120
Andra ej likviditetspåverkande resultatposter	1 070	-648
	<u>69 341</u>	<u>63 993</u>

Resultaträkning - moderföretaget

<i>Belopp i tkr</i>	<i>Not</i>	<i>2022-01-01 2022-12-31</i>	<i>2021-01-01 2021-12-31</i>
Rörelsens kostnader			
Övriga externa kostnader	4	-506	-677
Avskrivningar av materiella och immateriella anläggningstillgångar		-50 145	-50 145
Rörelseresultat		-50 651	-50 822
Resultat från finansiella poster			
Ränteintäkter och liknande resultatposter		-	-
Räntekostnader och liknande resultatposter	10	-6 660	-5 218
Resultat efter finansiella poster		-57 311	-56 040
Bokslutsdispositioner			
Koncernbidrag		105 000	83 000
Resultat före skatt		47 689	26 960
Skatt på årets resultat	11	-10 157	-5 887
Årets resultat		37 532	21 073



Balansräkning - moderföretaget

<i>Belopp i tkr</i>	<i>Not</i>	<i>2022-12-31</i>	<i>2021-12-31</i>
TILLGÅNGAR			
Anläggningstillgångar			
Immateriella anläggningstillgångar			
Varumärken och liknande rättigheter	13	247 970	297 778
Goodwill	14	252	590
		<u>248 222</u>	<u>298 368</u>
Finansiella anläggningstillgångar			
Andelar i koncernbolag	17	987 533	1 017 613
		<u>987 533</u>	<u>1 017 613</u>
Summa anläggningstillgångar		<u>1 235 755</u>	<u>1 315 981</u>
Omsättningstillgångar			
Kortfristiga fordringar			
Fordringar hos koncernföretag		–	83 000
Skattefordringar		–	3 836
Övriga fordringar		20	14
		<u>20</u>	<u>86 850</u>
Kassa och bank		1 736	22 694
Summa omsättningstillgångar		<u>1 756</u>	<u>109 544</u>
SUMMA TILLGÅNGAR		1 237 511	1 425 525

Balansräkning - moderföretaget

<i>Belopp i tkr</i>	<i>Not</i>	<i>2022-12-31</i>	<i>2021-12-31</i>
EGET KAPITAL OCH SKULDER			
Eget kapital			
Aktiekapital	21	1 296	1 296
Balanserade vinstmedel inkl. årets resultat	22	420 335	483 910
		<u>421 631</u>	<u>485 206</u>
Avsättningar			
Avsättningar för uppskjuten skatt	23	50 906	60 903
		<u>50 906</u>	<u>60 903</u>
Långfristiga skulder			
Skulder till kreditinstitut	24	239 116	303 799
		<u>239 116</u>	<u>303 799</u>
Kortfristiga skulder			
Skulder till kreditinstitut	24	65 000	65 000
Skulder till koncernföretag		459 724	509 949
Aktuella skatteskulder		813	–
Övriga skulder		275	616
Uppplupna kostnader och förutbetalda intäkter	26	46	52
		<u>525 858</u>	<u>575 617</u>
SUMMA EGET KAPITAL OCH SKULDER		1 237 511	1 425 525

Kassaflödesanalys - moderföretaget

Belopp i tkr	2022-01-01	2021-01-01
	2022-12-31	2021-12-31
Den löpande verksamheten		
Resultat efter finansiella poster	-57 311	-56 040
Justeringar för poster som inte ingår i kassaflödet, m.m.	49 841	50 466
	-7 470	-5 574
Betald skatt	-15 505	-8 543
Kassaflöde från den löpande verksamheten före förändringar av rörelsekapital	-22 975	-14 117
Kassaflöde från förändringar i rörelsekapital		
Ökning(-)/Minskning(+) av rörelsefordringar	188 005	23 000
Ökning(+)/Minskning(-) av rörelseskulder	-19 875	177 334
Kassaflöde från den löpande verksamheten	145 155	186 217
Investeringsverksamheten		
Avyttring av dotterbolag	-	-
Kassaflöde från investeringsverksamheten	-	-
Finansieringsverksamheten		
Amortering av låneskulder	-65 000	-65 000
Utbetald utdelning	-101 112	-99 816
Kassaflöde från finansieringsverksamheten	-166 112	-164 816
Årets kassaflöde	-20 957	21 401
Likvida medel vid årets början	22 694	1 295
Likvida medel vid årets slut	1 737	22 694

Tilläggsupplysningar till kassaflödesanalys - moderföretaget

Belopp i tkr	2022-01-01	2021-01-01
	2022-12-31	2021-12-31
Betald och erhållen ränta		
Erlagd ränta	-6 660	-5 218
Justeringar för poster som inte ingår i kassaflödet m.m.		
Av- och nedskrivningar av tillgångar	50 145	50 145
Andra ej likviditetspåverkande resultatposter	-304	320
	49 841	50 465

Noter

Not 1 Redovisningsprinciper

Belopp i tkr om inget annat anges.

Allmänna redovisningsprinciper

Årsredovisningen har upprättats i enlighet med årsredovisningslagen och enligt Bokföringsnämndens allmänna råd BFNAR 2012:1 Årsredovisning och koncernredovisning (K3).

Redovisningsprinciperna är oförändrade jämfört med tidigare år.

Värderingsprinciper m.m.

Tillgångar, avsättningar och skulder har värderats till anskaffningsvärden om inget annat anges nedan.

Immateriella tillgångar

Utgifter för utveckling

Vid redovisning av utgifter för utveckling tillämpas aktiveringsmodellen. Det innebär att samtliga utgifter som avser framtagandet av en intern upparbetad immateriell anläggningstillgång aktiveras och skrivs av under tillgångens beräknade nyttjandeperiod, under förutsättningarna att kriterierna i BFNAR 2012:1 är uppfyllda.

Nyttjanderätt, licenser

Immateriella tillgångar som förvärvats av företaget är redovisade till anskaffningsvärde minus ackumulerade avskrivningar och nedskrivningar. Balansposten för nyttjanderätt, licenser utgörs av förvärvade licenser för programvara där anskaffningen utgör ett väsentligt värde för företaget i framtiden.

Goodwill

Goodwill utgörs av skillnaden mellan anskaffningsvärdet och eget kapital och andra identifierbara övervärden i förvärvade dotterbolag.

Avskrivningar

Avskrivningar enligt plan baseras på ursprungliga anskaffningsvärden minskat med eventuella restvärden. Avskrivningarna sker linjärt över tillgångens nyttjandeperiod och redovisas som kostnad i resultaträkningen.

Följande avskrivningstider tillämpas:

	<u>Koncernen</u>	<u>Moderföretag</u>
<i>Internt upparbetade immateriella tillgångar</i>		
Balanserade utgifter för utvecklingsarbeten och liknande arbeten	5 år	–
<i>Förvärvade immateriella tillgångar</i>		
Varumärken	25 år	25 år
Kundrelationer	10 år	10 år
Goodwill	10 år	10 år

Med hänsyn till den förvärvade verksamhetens karaktär och branschens förväntade utveckling har nyttjandeperioden för kundrelationer bestämts till 10 år. Av samma anledning skrivs majoriteten av förvärvad koncernmässig goodwill också av på 10 år.

Varumärkets nyttjandeperiod har fastställts till 25 år och detta bottnar sig i en bedömning rörande Academic Works långsiktiga strategi och förväntad fortsatt tillväxt på både den svenska och utländska marknaden. Varumärkets värde relaterar till ett antal olika faktorer varav det främsta anses vara Academics Work starka position på den svenska marknaden. Det härrör sig även från väl utvecklade och uppbyggda interna processer inom sälj, leverans, IT och marknad.

Materiella tillgångar

Materiella anläggningstillgångar redovisas som tillgångar i balansräkningen när det på basis av tillgänglig information är sannolikt att den framtida ekonomiska nyttan som är förknippad med innehavet tillfaller koncernen och att anskaffningsvärdet för tillgången kan beräknas på ett tillförlitligt sätt.

Avskrivningsprinciper för materiella anläggningstillgångar

Avskrivningar enligt plan baseras på ursprungliga anskaffningsvärden minskat med beräknat restvärde. Avskrivning sker linjärt över tillgångens beräknade nyttjandeperiod.

Nedlagda kostnader på annans fastighet	Hyreskontraktets löptid 5-10 år
Inventarier, verktyg och installationer	3-5 år

Finansiella instrument

Finansiella instrument värderas till anskaffningsvärdet inklusive kostnader hänförliga till anskaffandet. Exempel på finansiella instrument inkluderar aktier i dotterföretag, fordringar, likvida medel, kapitalförsäkringar och övriga skulder.

Fordringar och skulder i utländsk valuta

Fordringar och skulder i utländsk valuta har värderats till balansdagens kurs. Kursvinster och kursförluster på rörelsefordringar och rörelseskulder redovisas i rörelseresultatet medan kursvinster och kursförluster på finansiella fordringar och skulder redovisas som finansiella poster.

Låneutgifter

De låneutgifter som uppkommer då företaget lånar kapital kostnadsförs i resultaträkningen i den period de uppstår.

Offentliga bidrag

Ett offentligt bidrag som inte är förknippat med krav på framtida prestation redovisas som intäkt när villkoren för att få bidraget uppfylls. Ett offentligt bidrag som är förenat med krav på framtida prestation redovisas som intäkt när prestationerna utförs. Om bidraget har tagits emot innan villkoren för att redovisa det som intäkt har uppfyllts redovisas bidraget som skuld.

Leasing

Ett finansiellt leasingkontrakt är ett kontrakt där de ekonomiska riskerna och fördelarna överförs till lease-tagaren i sin helhet och kan därmed likställas med ett avbetalningsköp. Finansiell leasing redovisas som en tillgång och skuld på balansräkningen och principer för avskrivningar specificerade ovan ska tillämpas. Om ett leasingkontrakt inte är finansiellt ska det betraktas som operationell leasing. Operationella leasingavgifter redovisas som kostnad i resultaträkningen.

Intäktsredovisning

Inkomsten redovisas till verkligt värde av vad företaget fått eller kommer att få. Det innebär att företaget redovisar inkomsten till nominellt värde (fakturabelopp) om företaget får ersättning i likvida medel direkt vid leveransen. Avdrag görs för lämnade rabatter.

Tjänsteuppdrag/entreprenaduppdrag på löpande räkning intäktsredovisas i takt med att arbetet utförs. Upparbetad, ej fakturerad intäkt tas i balansräkningen upp till det belopp som beräknas bli fakturerat och redovisas i posten förutbetalda kostnader och upplupna intäkter.

Företaget vinstavräknar utförda tjänsteuppdrag med fast pris i takt med att arbetet utförs, sk successiv vinstavräkning. Vid beräkningen av upparbetad vinst har färdigställandegraden beräknats som nedlagda utgifter per balansdagen i relation till de totalt beräknade utgifterna för att fullgöra uppdraget. Skillnaden mellan redovisad intäkt och fakturerade dellikvider redovisas i balansräkningen i posten förutbetalda kostnader och upplupna intäkter.

Ersättningar till anställda

Kortfristiga ersättningar. Kortfristiga ersättningar utgörs av lön, sociala avgifter, betald semester, betald sjukfrånvaro sjukvård och bonus. Kortfristiga ersättningar redovisas som en kostnad och en skuld då det finns en legal eller informell förpliktelse att betala ut en ersättning.

Skatt, uppskjuten skatt

Årets totala skatt för företaget utgörs av aktuell skatt och uppskjuten skatt. Aktuell skatt är den skatt som beräknas på det skattepliktiga resultatet för perioden. Uppskjuten skatt beräknas med utgångspunkt i temporära skillnader mellan redovisade och skattemässiga värden på tillgångar, skulder och avsättningar.

Avsättningar (förutom negativ goodwill och uppskjuten skatt)

En avsättning redovisas i balansräkningen när företaget har ett formellt eller informellt åtagande som en följd av en inträffad händelse och det är troligt att ett utflöde av resurser krävs för att reglera åtagandet och en tillförlitlig uppskattning av beloppet kan göras.

Koncernbidrag

Koncernbidrag redovisas som bokslutsdisposition i resultaträkningen.

Bedömningar och uppskattningar

Bedömningar angående nyttjandeperioden för immateriella tillgångar har gjorts som i sin tur har en väsentlig påverkan på den finansiella ställningen av koncernen och moderbolaget. Se sektionen rörande immateriella tillgångar ovan för en närmare beskrivning av vad som ligger till grund för dessa bedömningar.

Likvida medel

Kassaflödesanalysen upprättas enligt indirekt metod.

Likvida medel avser kassa och banktillgodohavanden. Det redovisade kassaflödet omfattar endast transaktioner som medför in eller utbetalningar.

Cashpool

Akind Venture AB är innehavare av koncernens koncernkonto. Det totala saldot på koncernkontot redovisas som likvida medel i moderbolaget. Dotterbolagens andel av koncernkontot redovisas som fordran/skuld mot koncernbolag. Koncernen har en beviljad ccheckredit på 100 MKR vilken per den 31 december var outnyttjad.

Koncernredovisning

Dotterföretag

Koncernredovisningen omfattar Akind Universe AB med samtliga helägda dotterbolag. Upplysningar om koncernens sammansättning finns presenterade i not 17. Koncernredovisningen är upprättad enligt förvärvsmetoden. Denna innebär att förvärvade dotterbolagets tillgångar och skulder redovisas till marknadsvärden enligt en upprättad förvärvsanalys.

Goodwill

Koncernmässig goodwill uppkommer när anskaffningsvärdet vid förvärv av andelar i dotterföretag överstiger det verkliga värdet på det förvärvade företagens identifierbara nettotillgångar. Goodwill redovisas till anskaffningsvärde med avdrag för ackumulerade avskrivningar och eventuell nedskrivning.

Intresseföretag

Koncernens innehav av andelar i ett företag som inte är dotterföretag men där koncernen utövar ett betydande men inte bestämmande inflytande klassificeras som innehav av andelar i intresseföretag. Intresseföretag föreligger då koncernen innehar mer än 20 % men mindre än 50 % av rösterna i den juridiska personen. Koncernen redovisar andelar i intresseföretag enligt kapitalandelsmetoden. I de fall koncernen förvärvar ytterligare andelar i intresseföretaget, men det fortsatt är ett intresseföretag till koncernen, omvärderas inte det tidigare innehavet. Då andelar i intresseföretag avyttras, så att betydande inflytande inte längre föreligger, redovisas hela innehavet som avyttrat och eventuell vinst eller förlust redovisas i koncernens resultaträkning.

Andelar i intresseföretag och joint ventures redovisas till anskaffningsvärde med avdrag för eventuella nedskrivningar. Utdelningar redovisas som intäkt, även om utdelningen avser ackumulerade vinster innan förvärvstidpunkten.

Omräkning av utländska dotterbolag

Dagskursmetoden tillämpas för valutaomräkning av resultat- och balansräkningar i självständiga utlandsverksamheter.

Dagskursmetoden innebär att samtliga tillgångar, avsättningar och skulder omräknas till balansdagens kurs och att samtliga poster i resultaträkningen omräknas till genomsnittskurs. Uppkomna omräkningsdifferenser förs direkt till eget kapital.

Koncernuppgifter

Av moderbolagets totala inköp mätt i kronor avser 0% (0) av inköpen andra företag inom hela den företagsgrupp som koncernen tillhör. Under 2022 har moderbolaget inte haft någon försäljning till andra koncernföretag.

NOT 2

NETTOOMSÄTTNING PER GEOGRAFISK MARKNAD

	2022-01-01 2022-12-31	2021-01-01 2021-12-31
Koncern		
<i>Nettoomsättning per geografisk marknad</i>		
Sverige	2 457 840	1 909 874
Norge	354 108	292 809
Finland	825 248	548 118
Tyskland	317 423	256 379
Danmark	73 650	60 897
Schweiz	354 667	292 790
	<u>4 382 936</u>	<u>3 360 867</u>

NOT 3

ÖVRIGA RÖRELSEINTÄKTER

	2022-01-01 2022-12-31	2021-01-01 2021-12-31
Koncern		
Offentliga stöd	3 321	5 012
Hysesintäkter	9 839	
Övrigt	11 387	18 558
	<u>24 547</u>	<u>23 570</u>



NOT 4 ARVODE OCH KOSTNADSERSÄTTNING TILL REVISORER

	2022-01-01 2022-12-31	2021-01-01 2021-12-31
Koncern		
Revisionsuppdraget	2 809	3 013
Revisionsverksamhet utöver revisionsuppdraget	123	234
Skatterådgivning	87	16
Andra uppdrag	104	64
	<u>3 123</u>	<u>3 327</u>
Moderbolag		
<i>Ernst & Young</i>		
Revisionsuppdraget	99	87
Revisionsverksamhet utöver revisionsuppdraget	-	13
	<u>99</u>	<u>100</u>

Kommentar

Med revisionsuppdrag avses granskning av årsredovisningen och bokföringen samt styrelsens och verkställande direktörens förvaltning, övriga arbetsuppgifter som det ankommer på företagets revisor att utföra samt rådgivning eller annat biträde som föranleds av iakttagelser vid sådan granskning eller genomförandet av sådana övriga arbetsuppgifter.

NOT 5 OPERATIONELL LEASING

	2022-01-01 2022-12-31	2021-01-01 2021-12-31
Koncern		
a) Framtida leasingavgifter, för icke uppsägningsbara leasingavtal, förfaller till betalning enligt följande:		
Inom ett år	129 464	111 496
Senare än ett år men inom fem år	397 785	420 743
Senare än fem år	276 536	667 815
	<u>803 785</u>	<u>1 200 054</u>
b) Räkenskapsårets kostnadsförda leasingavgifter:		
Lokaler	109 115	91 938
Fordon	16 407	15 616
Övrigt	9 974	15 240
	<u>135 496</u>	<u>122 794</u>

ank=20230630:2023070310712



NOT 6

ANSTÄLLDA OCH PERSONALKOSTNADER

a) Medeltalet anställda

	varav män	2022-01-01 2022-12-31	varav män	2021-01-01 2021-12-31
Moderbolaget				
Sverige	-	-	-	-
Totalt i moderbolaget	-	-	-	-
Dotterbolag				
Sverige	1 534	3 395	1 168	2 744
Norge	214	379	239	441
Finland	570	1 025	376	722
Tyskland	243	457	203	396
Danmark	37	83	45	87
Schweiz	507	937	276	479
Totalt i dotterbolag	3 105	6 276	2 307	4 869
Koncernen totalt	3 105	6 276	2 307	4 869

b) Könsfördelning i företagsledningen

	2022-12-31 Andel kvinnor	2021-12-31 Andel kvinnor
Moderbolaget		
Styrelsen	14%	14%
Övriga ledande befattningshavare	0%	0%
Koncernen		
Styrelsen	42%	43%
Övriga ledande befattningshavare	42%	41%

c) Löner, andra ersättningar och sociala kostnader

Totalt	2022-01-01 - 2022-12-31		2021-01-01 - 2021-12-31	
	Löner och ersättningar	Sociala kostnader	Löner och ersättningar	Sociala kostnader
Moderbolaget	-	-	-	-
(varav pensionskostnad)	(-)	(-)	(-)	(-)
Dotterbolag	-2 690 701	-772 204	-2 099 630	-610 004
(varav pensionskostnad)	(-)	(-215 697)	(-)	(-167 067)
Koncernen totalt	-2 690 701	-772 204	-2 099 630	-610 004
(varav pensionskostnad)	(-)	(-215 697)	(-)	(-167 067)

Av koncernens pensionskostnader avser 5 932 tkr (4 014) gruppens styrelse och VD. Koncernens utestående pensionsförpliktelser till dessa uppgår till 0 tkr (0).

ank=20230630.2023070310713

Fördelat	<i>Styrelse och VD</i>	<i>Övriga anställda</i>	<i>Styrelse och VD</i>	<i>Övriga anställda</i>
Moderbolaget				
Sverige	—	—	—	—
(varav tantiem o.d.)	(-)	(-)	(-)	(-)
Moderbolaget totalt	—	—	—	—
(varav tantiem o.d.)	(-)	(-)	(-)	(-)
Dotterbolag				
i Sverige	15 248	1 414 341	7 808	1 134 146
(varav tantiem o.d.)	(411)	(-)	(972)	(-)
Dotterbolag utomlands				
Norge	3 367	220 504	9 309	177 988
(varav tantiem o.d.)	(515)	(-)	(-)	(-)
Finland	3 974	509 306	2 382	326 033
(varav tantiem o.d.)	(485)	(-)	(-)	(-)
Tyskland	6 845	193 988	4 622	168 526
(varav tantiem o.d.)	(593)	(-)	(-)	(-)
Danmark	1 713	54 485	1 575	49 455
(varav tantiem o.d.)	(51)	(-)	(-)	(-)
Schweiz	1 451	265 479	5 100	212 686
(varav tantiem o.d.)	(-)	(-)	(-)	(-)
Dotterbolag totalt	32 598	2 658 103	30 796	2 068 834
(varav tantiem o.d.)	(2 055)	(-)	(972)	(-)
Koncernen totalt	32 598	2 658 103	30 796	2 068 834
(varav tantiem o.d.)	(2 055)	(-)	(972)	(-)

För VD gäller sedvanliga anställningsvillkor avseende avgångsvederlag. En uppsägningstid om tolv månader gäller vid uppsägning från både bolagets och VD:s sida.



NOT 7 ÖVRIGA RÖRERELSEKOSTNADER

	2022-01-01 2022-12-31	2021-01-01 2021-12-31
Koncern		
Realisationsförluster	-2 790	-588
Valutakurseffekter	-2 281	-1 200
	<u>-5 071</u>	<u>-1 788</u>

NOT 8 KONCERNUPPGIFTER

	2022-01-01 2022-12-31	2021-01-01 2021-12-31
--	--------------------------	--------------------------

Inköp och försäljning inom koncernen

Av moderbolagets totala inköp mätt i kronor avser 0% (0) av inköpen andra företag inom hela den företagsgrupp som koncernen tillhör.

Under 2022 har moderbolaget inte haft någon försäljning till andra koncernföretag.

NOT 9 RÄNTEINTÄKTER OCH LIKANDE RESULTATPOSTER

	2022-01-01 2022-12-31	2021-01-01 2021-12-31
Koncern		
Ränteintäkter, övriga	2 445	762
Valutakursvinst	19 100	19 624
	<u>21 545</u>	<u>20 386</u>
Moderbolag		
Ränteintäkter, övriga	<u>—</u>	<u>—</u>

NOT 10 RÄNTEKOSTNADER OCH LIKANDE RESULTATPOSTER

	2022-01-01 2022-12-31	2021-01-01 2021-12-31
Koncern		
Räntekostnader, övriga	-7 784	-5 683
Valutakursförlust	-1 204	-20 929
	<u>-8 988</u>	<u>-26 612</u>
Moderbolag		
Räntekostnader, övriga	<u>-6 660</u>	<u>-5 218</u>
	<u>-6 660</u>	<u>-5 218</u>

NOT 11

AKTUELL OCH UPPSKJUTEN SKATT

		2022-01-01 2022-12-31		2021-01-01 2021-12-31
Koncern				
Skatt på årets resultat				
Aktuell skatt		-64 337		-38 407
Uppskjuten skatt		1 164		4 915
Totalt redovisad skatt		-63 172		-33 492
Avstämning av effektiv skatt				
Redovisat resultat före skatt		238 969		121 615
Skatt enligt gällande skattesats i moderbolaget	-20,6%	-49 228	-20,6%	-25 053
Effekt för andra skattesatser i utländska dotterbolag		-526		664
Effekt av underskott i dotterföretag		-10 297		-5 653
Effekt av ej avdragsgilla kostnader		-3 987		-13 779
Effekt av ej skattepliktiga intäkter		583		100
Skatteeffekt av temporära skillnader		254		10 089
Skatt hänförlig till tidigare år		29		140
Redovisad effektiv skatt	-26,4%	-63 172	-27,5%	-33 492
Moderbolag				
Skatt på årets resultat				
Aktuell skatt		-20 154		-15 883
Uppskjuten skatt		9 997		9 996
Totalt redovisad skatt		-10 157		-5 887
Avstämning av effektiv skatt				
Redovisat resultat före skatt		47 689		26 960
Skatt enligt gällande skattesats	-20,6%	-9 824	-20,6%	-5 554
Effekt av ej avdragsgilla kostnader		-10 330		-10 329
Skatteeffekt av temporära skillnader		9 997		9 996
Redovisad effektiv skatt	-21,3%	-10 157	-21,8%	-5 887

Information angående uppskjuten skattefordran/skatteskuld

Uppskjuten skattefordran härrör sig främst till outnyttjade underskottssavdrag.

Temporära skillnader föreligger i de fall tillgångarnas eller skuldernas redovisade respektive skattemässiga värde är olika.

Temporära skillnader avseende immateriella tillgångar och pågående uppdrag på löpande räkning har resulterat i uppskjutna skatteskulder.

ank=20230630;2023070310714



NOT 12 BALANSERADE UTGIFTER FÖR UTVECKLINGSARBETEN OCH LIKANDE ARBETEN

	2022-12-31	2021-12-31
Koncern		
<i>Akkumulerade anskaffningsvärden</i>		
Vid årets början	28 726	28 721
Omräkningsdifferens	<u>22</u>	<u>5</u>
	28 748	28 726
<i>Akkumulerade avskrivningar enligt plan</i>		
Vid årets början	-26 017	-25 238
Årets avskrivning enligt plan	-774	-774
Omräkningsdifferens	<u>-22</u>	<u>-5</u>
	-26 813	-26 017
Redovisat värde vid periodens slut	1 935	2 709

NOT 13 VARUMÄRKEN OCH LIKANDE RÄTTIGHETER

	2022-12-31	2021-12-31
Koncern		
<i>Akkumulerade anskaffningsvärden</i>		
Vid årets början	690 270	690 270
Nyanskaffningar	<u>375</u>	<u>-</u>
	690 645	690 270
<i>Akkumulerade avskrivningar enligt plan</i>		
Vid årets början	-392 492	-342 684
Årets avskrivning enligt plan	<u>-49 871</u>	<u>-49 808</u>
	-442 363	-392 492
Redovisat värde vid periodens slut	248 282	297 778
Moderbolag		
<i>Akkumulerade anskaffningsvärden</i>		
Vid årets början	690 270	690 270
Nyanskaffningar	<u>-</u>	<u>-</u>
	690 270	690 270
<i>Akkumulerade avskrivningar enligt plan</i>		
Vid årets början	-392 492	-342 684
Årets avskrivning enligt plan	<u>-49 808</u>	<u>-49 808</u>
	-442 300	-392 492
Redovisat värde vid periodens slut	247 970	297 778

NOT 14

GOODWILL

	2022-12-31	2021-12-31
Koncern		
<i>Ackumulerade anskaffningsvärden</i>		
Vid årets början	8 274	220 700
Avyttringar och nedläggning av verksamhet	—	-212 426
	<u>8 274</u>	<u>8 274</u>
<i>Ackumulerade avskrivningar enligt plan</i>		
Vid årets början	-5 820	-217 439
Årets avskrivning enligt plan	-777	-807
Avyttringar och nedläggning av verksamhet	—	212 426
	<u>-6 597</u>	<u>-5 820</u>
Redovisat värde vid periodens slut	1 677	2 454
Moderbolag		
<i>Ackumulerade anskaffningsvärden</i>		
Vid årets början	3 285	3 285
	<u>3 285</u>	<u>3 285</u>
<i>Ackumulerade avskrivningar enligt plan</i>		
Vid årets början	-2 695	-2 358
Årets avskrivning enligt plan	-338	-337
	<u>-3 033</u>	<u>-2 695</u>
Redovisat värde vid periodens slut	252	590

NOT 15

FÖRBÄTTRINGSUTGIFT ANNANS FASTIGHET

	2022-12-31	2021-12-31
Koncern		
<i>Ackumulerade anskaffningsvärden</i>		
Vid årets början	22 454	14 026
Nyanskaffningar	3 659	10 527
Avyttringar och utrangeringar	-10 092	-2 515
Omklassificering	-6 945	—
Omräkningsdifferens	1 286	416
	<u>10 362</u>	<u>22 454</u>
<i>Ackumulerade avskrivningar enligt plan</i>		
Vid årets början	-7 227	-5 660
Avyttringar och utrangeringar	5 090	269,66
Omklassificering	671	—
Årets avskrivning enligt plan på anskaffningsvärden	-2 974	-1 662
Omräkningsdifferens	-389	-175
	<u>-4 829</u>	<u>-7 227</u>
Redovisat värde vid periodens slut	5 533	15 227



NOT 16

INVENTARIER, VERKTYG OCH INSTALLATIONER

	2022-12-31	2021-12-31
Koncern		
<i>Akkumulerade anskaffningsvärden</i>		
Vid årets början	112 952	98 330
Nyanskaffningar	95 898	18 908
Omklassificering	6 945	–
Avyttringar och utrangeringar	-36 032	-5 517
Omräkningsdifferens	3 244	1 231
	<u>183 007</u>	<u>112 952</u>
 <i>Akkumulerade avskrivningar enligt plan</i>		
Vid årets början	-72 522	-63 314
Avyttringar och utrangeringar	25 065	3 715
Årets avskrivning enligt plan på anskaffningsvärden	-28 825	-12 149
Omklassificering	-671	–
Omräkningsdifferens	-2 016	-774
	<u>-78 969</u>	<u>-72 522</u>
 Redovisat värde vid periodens slut	104 038	40 430



NOT 17 ANDELAR I KONCERNBOLAG

	2022-12-31	2021-12-31
Moderbolag		
Akkumulerade anskaffningsvärden		
Vid årets början	1 017 613	1 017 613
Försäljning	-30 080	-
Redovisat värde vid periodens slut	987 533	1 017 613

SPEC AV MODERBOLAGETS INNEHAV AV ANDELAR I KONCERNBOLAG

Dotterföretag / Org nr / Säte	Andel i (%)	Antal aktier	Redovisat värde	Eget Kapital
Akind Venture AB, 556686-5472, Stockholm	100	1 620 383	987 533	863 332
Academic Work Group AB, 556858-4188, Stockholm				
Academic Work Sweden AB, 556559-5450, Stockholm				
Academic Work Consulting AB, 556658-3968, Stockholm				
Acentra Sweden AB, 556692-3495, Linköping				
Academic Work Technology AB, 556755-1303, Linköping				
Academic Work HR Service AB, 556683-6515, Stockholm				
Academic Work Finance AB, 559202-3286, Stockholm				
Academic Work IT AB, 559202-3272, Stockholm				
Academic Work Norway AS, 990574693				
Academic Work HR Service Norway AS, 992332018				
Academic Work Consulting Norway AS, 992331941				
Academic Work Finland OY, 003727563516				
Academic Work HR Services OY, 003727336217				
Academic Work Consulting OY, 003727336225				
Academic Work Germany GmbH, HRB169906				
Academic Work Flex Germany GmbH, HRB184298				
Academic Work Denmark A/S, 31743478				
Academic Work Switzerland SA, CHE-113.295.325				
Crowd Collective Group AB, 559268-4020, Stockholm				
Crowd Collective Holding AB, 559069-1761, Stockholm				
Crowd Collective Stockholm AB, 559174-6028, Stockholm				
Crowd Collective Linköping AB, 559334-2586, Stockholm				
Crowd Collective Finland AB, 559042-7356, Stockholm				
Crowd Collective Finland OY, 2923393-2				
Brights Learning Group AB, 559109-5244, Stockholm				
Brights Learning Sweden AB, 556785-7932, Stockholm				
Brights Learning Finland Oy, 2841883-9				
Brights Learning Germany GmbH, HRB237036				
Brights Learning Norway AS, 922087768				
Brights Learning Switzerland SA				
AW Executive Search Holding, 559267-3346, Stockholm				
AW Executive Search Sweden AB, 559162-1445, Stockholm				
AW Executive Search Finland Oy, 3283808-6				
Akind Horizons AB, 559042-7281, Stockholm				
			987 533	863 332

ank=20230630:2023070310716



NOT 18

UPPSKJUTEN SKATT

	2022-12-31	2021-12-31
Koncern		
Ingående saldo	3 313	3 815
Tillkommande skattefordringar	1 324	1 187
Återförda skattefordringar	-672	-1 689
	<u>3 965</u>	<u>3 313</u>
Specifikation uppskjutna skattefordringar		
<i>Väsentliga temporära skillnader hänförliga till uppskjuten skattefordran</i>		
Uppskjuten skatt hänförlig till temporära skillnader	697	85
Övriga temporära skillnader	1 445	1 445
Outnyttjade underskottsavdrag	1 823	1 783
	<u>3 965</u>	<u>3 313</u>
Specifikation uppskjutna skatteskulder		
<i>Väsentliga temporära skillnader hänförliga till uppskjuten skatteskuld</i>		
Uppskjuten skatt temporära skillnader på upparbetade ej fakurerade intäkter	40 492	31 084
Uppskjuten skatt temporära skillnader på immateriella övervärden	50 906	60 903
	<u>91 398</u>	<u>91 987</u>

NOT 19

ÖVRIGA LÅNGFRISTIGA FORDRINGAR

	2022-12-31	2021-12-31
Koncern		
<i>Akkumulerade anskaffningsvärden</i>		
Vid årets början	4 638	4 112
Tillkommande fordringar	2 828	1 265
Amorteringar, avgående fordringar	-1 181	-
Omräkningsdifferenser	484	-739
	<u>6 769</u>	<u>4 638</u>

NOT 20

FÖRUTBETALDA KOSTNADER OCH UPPLUPNA INTÄKTER

	2022-12-31	2021-12-31
Koncern		
Upplupna intäkter	213 006	167 479
Förutbetalda kostnader	70 461	44 576
	<u>283 466</u>	<u>212 055</u>

ank=20230630;2023070310717

NOT 21	ANTAL AKTIER OCH KVOTVÄRDE	2022-12-31	2021-12-31
Moderbolag			
Antal aktier (st)		129 630 800	129 630 800
Kvotvärde (kr)		0,01	0,01

NOT 22 VINSTDISPOSITION

Förslag till disposition beträffande bolagets vinst eller förlust

Styrelsen och verkställade direktören föreslår att till förfogande stående vinstmedel, 420 335 092 kr, disponeras följande:

Utdelning (0,39 x 128 452 701 aktier)	50 096 553
Balanseras i ny räkning	370 238 539
Summa	<u>420 335 092</u>

NOT 23	AVSÄTTNINGAR	2022-12-31	2021-12-31
--------	--------------	------------	------------

Koncern

a) Pensioner

Ingående balans	224	214
Årets avsättning	734	10
Utgående balans	<u>958</u>	<u>224</u>

Avsättningar för pensioner avser i sin helhet kapitalförsäkringar för utlandsstationerad personal.

b) Uppskjuten skatt

Ingående balans	91 987	97 435
Årets avsättning	39 942	31 051
Under året ianspråktaga belopp	-40 533	-36 499
Omräkningsdifferens	1	-
Utgående balans	<u>91 397</u>	<u>91 987</u>

Avsättningen för uppskjuten skatt avser immateriella anläggningstillgångar såsom varumärke och kundrelationer samt uppskjuten skatt på upparbetade ej fakturerade intäkter.

Moderbolag

Uppskjuten skatt

Ingående balans	60 903	70 899
Under året ianspråktaga belopp	-9 997	-9 996
Utgående balans	<u>50 906</u>	<u>60 903</u>

Avsättningen för uppskjuten skatt avser immateriella anläggningstillgångar såsom varumärke och kundrelationer.



NOT 24	SKULDER TILL KREDITINSTITUT	2022-12-31	2021-12-31
Koncern			
Förfallotidpunkt, inom ett år från balansdagen		65 000	65 000
Förfallotidpunkt, 1-5 år från balansdagen		239 116	303 799
Förfallotidpunkt, senare än fem år från balansdagen		—	—
		<u>304 116</u>	<u>368 799</u>
Moderbolag			
Förfallotidpunkt, inom ett år från balansdagen		65 000	65 000
Förfallotidpunkt, 1-5 år från balansdagen		239 116	303 799
Förfallotidpunkt, senare än fem år från balansdagen		—	—
		<u>304 116</u>	<u>368 799</u>

Säkerheter redovisas i not 'Eventualförpliktelser och andra ställda säkerheter'.

NOT 25	EVENTUALFÖRPLIKTELSE OCH ANDRA STÄLLDA SÄKERHETER	2022-12-31	2021-12-31
Koncern			
Ställda säkerheter			
<i>För egna skulder och avsättningar</i>			
Nettotillgångar		868 275	723 853
Pantsatta kapitalförsäkringar		958	224
		<u>869 233</u>	<u>724 077</u>
Ansvarsförbindelser			
Borgensförbindelser till förmån för koncernföretag		273 333	212 105
Garantiåtaganden		53 424	60 564
		<u>326 757</u>	<u>272 669</u>
Moderbolag			
Ställda säkerheter			
<i>För egna skulder och avsättningar</i>			
Aktier i dotterbolag		987 533	987 533
		<u>987 533</u>	<u>987 533</u>
Ansvarsförbindelser			
Garantiåtaganden		10 107	12 384
		<u>10 107</u>	<u>12 384</u>



NOT 26	UPPLUPNA KOSTNADER OCH FÖRUTBETALDA INTÄKTER	2022-12-31	2021-12-31
Koncern			
Personalrelaterade poster		452 671	398 225
Upplupna kostnader		18 027	16 505
		<u>470 698</u>	<u>414 730</u>
Moderbolag			
Upplupna kostnader		46	52
		<u>46</u>	<u>52</u>

NOT 27 NYCKELTALSDEFINITIONER

Balansomslutning

Totala tillgångar.

Avkastning på eget kapital

Resultat efter finansiella poster i procent av justerat eget kapital.

Soliditet

Justerat eget kapital i procent av balansomslutning.

NOT 28 HÄNDELSER EFTER BALANSDAGEN

Vid en extra bolagsstämma i Akind Universe AB den 31 december 2022 godkände aktieägarna två beslut, vilka godkändes och registrerades av Bolagsverket den 6 februari 2023.

Det första beslutet godkände en minskning av bolagets aktiekapital med 11 780,99 kronor och godkände återlämnande av nämnda aktiekapital plus en ytterligare utbetalning, totalt 33 591 194,02 kronor, som delades ut pro rata till aktieägare som valde att få sina aktier indragna av bolaget.

Det andra beslutet godkände en fondemission om 1 284 527,02 kronor från bolagets fria egna kapital i syfte att öka bolagets aktiekapital. Inga nya aktier emitterades med anledning av denna fondemission.

ank=20230630:2023070310718



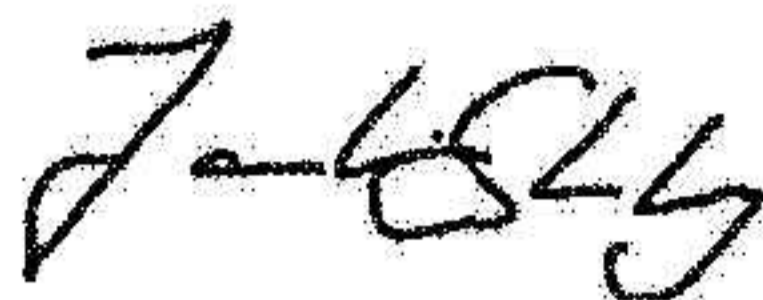
Stockholm den



Lena Olving
Ordförande



Johan Skarborg
Verkställande direktör



Joakim Skarborg
Styrelseledamot



Henrik Borelius
Styrelseledamot



Christian Tegenmark
Styrelseledamot

Vår revisionsberättelse har lämnats den

Ernst & Young AB



Linn Hasslum Lindgren
Auktoriserad revisor



Verifikat

Transaktion 09222115557489401641

Dokument

Akind Universe ÅR 2022
Huvuddokument
28 sidor
Startades 2023-03-22 15:53:49 CET (+0100) av Katarina
Linder (KL)
Färdigställt 2023-03-23 13:10:44 CET (+0100)

Initierare

Katarina Linder (KL)
Academic Work Solutions AB
Org. nr 556686-5472
katarina.linder@akindgroup.com
+46709969925

Signerande parter

Lena Olving (LO)
Identifierad med svenskt BankID som "LENA OLIVING"
Personnummer 561224-5109
lena.olving@gmail.com



A handwritten signature in black ink, appearing to read "Lena Olving".

Namnet som returnerades från svenskt BankID var
"LENA OLIVING"
Signerade 2023-03-22 16:03:21 CET (+0100)

Johan Skarborg (JS1)
Identifierad med svenskt BankID som "JOHAN
SKARBORG"
Personnummer 730325-1958
johan.skarborg@akindgroup.com



A handwritten signature in black ink, appearing to read "JS1".

Namnet som returnerades från svenskt BankID var
"JOHAN SKARBORG"
Signerade 2023-03-22 16:01:55 CET (+0100)

Christian Tegenmark (CT)
Identifierad med svenskt BankID som "Bo Christian
Tegenmark"
Personnummer 770801-4936
ct@maxsievert.se

Henrik Borelius (HB)
Identifierad med svenskt BankID som "HENRIK
BORELIUS"
Personnummer 711215-0011
henrik.borelius@blenheim.se



Verifikat

Transaktion 09222115557489401641




Namnet som returnerades från svenskt BankID var "Bo Christian Tegenmark"
Signerade 2023-03-22 15:55:09 CET (+0100)



Namnet som returnerades från svenskt BankID var "HENRIK BORELIUS"
Signerade 2023-03-23 10:15:45 CET (+0100)

Joakim Skarborg (JS2)
Identifierad med svenskt BankID som "JOAKIM SKARBORG"
Personnummer 780607-0095
joakim.skarborg@novax.se



Namnet som returnerades från svenskt BankID var "JOAKIM SKARBORG"
Signerade 2023-03-22 17:29:12 CET (+0100)

Linn Haslum Lindgren (LHL)
Identifierad med svenskt BankID som "Linn Maria Lindgren"
Personnummer 771006-0505
linn.haslum.lindgren@se.ey.com



Namnet som returnerades från svenskt BankID var "Linn Maria Lindgren"
Signerade 2023-03-23 13:10:44 CET (+0100)

Detta verifikat är utfärdat av Scrive. Information i kursiv stil är säkert verifierad av Scrive. Se de dolda bilagorna för mer information/bevis om detta dokument. Använd en PDF-läsare som t ex Adobe Reader som kan visa dolda bilagor för att se bilagorna. Observera att om dokumentet skrivs ut kan inte integriteten i papperskopian bevisas enligt nedan och att en vanlig papperutskrift saknar innehållet i de dolda bilagorna. Den digitala signaturen (elektroniska förseglingen) säkerställer att integriteten av detta dokument, inklusive de dolda bilagorna, kan bevisas matematiskt och oberoende av Scrive. För er bekvämlighet tillhandahåller Scrive även en tjänst för att kontrollera dokumentets integritet automatiskt på: <https://scrive.com/verify>





Building a better
working world

Revisionsberättelse

Till bolagsstämman i Akind Universe AB, org.nr 556944-8805

Rapport om årsredovisningen och koncernredovisningen

Uttalanden

Vi har utfört en revision av årsredovisningen och koncernredovisningen för Akind Universe AB för räkenskapsåret 2022.

Enligt vår uppfattning har årsredovisningen och koncernredovisningen upprättats i enlighet med årsredovisningslagen och ger en i alla väsentliga avseenden rättvisande bild av moderbolagets och koncernens finansiella ställning per den 31 december 2022 och av dessas finansiella resultat och kassaflöden för året enligt årsredovisningslagen. Förvaltningsberättelsen är förenlig med årsredovisningens och koncernredovisningens övriga delar.

Vi tillstyrker därför att bolagsstämman fastställer resultaträkningen och balansräkningen för moderbolaget och koncernen.

Grund för uttalanden

Vi har utfört revisionen enligt International Standards on Auditing (ISA) och god revisionssed i Sverige. Vårt ansvar enligt dessa standarder beskrivs närmare i avsnittet *Revisorns ansvar*. Vi är oberoende i förhållande till moderbolaget och koncernen enligt god revisorssed i Sverige och har i övrigt fullgjort vårt yrkesetiska ansvar enligt dessa krav.

Vi anser att de revisionsbevis vi har inhämtat är tillräckliga och ändamålsenliga som grund för våra uttalanden.

Styrelsens och verkställande direktörens ansvar

Det är styrelsen och verkställande direktören som har ansvaret för att årsredovisningen och koncernredovisningen upprättas och att de ger en rättvisande bild enligt årsredovisningslagen. Styrelsen och verkställande direktören ansvarar även för den interna kontroll som de bedömer är *nödvändig för att upprätta en årsredovisning och koncernredovisning som inte innehåller några väsentliga felaktigheter, vare sig dessa beror på oegentligheter eller misstag.*

Vid upprättandet av årsredovisningen och koncernredovisningen ansvarar styrelsen och verkställande direktören för bedömningen av bolagets och koncernens förmåga att fortsätta verksamheten. De upplyser, när så är tillämpligt, om förhållanden som kan påverka förmågan att fortsätta verksamheten och att använda antagandet om fortsatt drift. Antagandet om fortsatt drift tillämpas dock inte om styrelsen och verkställande direktören avser att likvidera bolaget, upphöra med verksamheten eller inte har något realistiskt alternativ till att göra något av detta. Antagandet om fortsatt drift tillämpas dock inte om beslut har fattats om att avveckla verksamheten.

Revisorns ansvar

Våra mål är att uppnå en rimlig grad av säkerhet om att årsredovisningen och koncernredovisningen som helhet inte innehåller några väsentliga felaktigheter, vare sig dessa beror på oegentligheter eller misstag, och att lämna en revisionsberättelse som innehåller våra uttalanden. Rimlig

säkerhet är en hög grad av säkerhet, men är ingen garanti för att en revision som utförs enligt ISA och god revisionssed i Sverige alltid kommer att upptäcka en väsentlig felaktighet om en sådan finns. Felaktigheter kan uppstå på grund av oegentligheter eller misstag och anses vara väsentliga om de enskilt eller tillsammans rimligen kan förväntas påverka de ekonomiska beslut som användare fattar med grund i årsredovisningen och koncernredovisningen.

Som del av en revision enligt ISA använder vi professionellt omdöme och har en professionellt skeptisk inställning under hela revisionen. Dessutom:

- identifierar och bedömer vi riskerna för väsentliga felaktigheter i årsredovisningen och koncernredovisningen, vare sig dessa beror på oegentligheter eller misstag, utformar och utför granskningsåtgärder bland annat utifrån dessa risker och inhämtar revisionsbevis som är tillräckliga och ändamålsenliga för att utgöra en grund för våra uttalanden. Risken för att inte upptäcka en väsentlig felaktighet till följd av oegentligheter är högre än för en väsentlig felaktighet som beror på misstag, eftersom oegentligheter kan innefatta agerande i maskopi, förfalskning, avsiktliga utelämnanden, felaktig information eller åsidosättande av intern kontroll.
- skaffar vi oss en förståelse av den del av bolagets interna kontroll som har betydelse för vår revision för att utforma granskningsåtgärder som är lämpliga med hänsyn till omständigheterna, men inte för att uttala oss om effektiviteten i den interna kontrollen.
- utvärderar vi lämpligheten i de redovisningsprinciper som används och rimligheten i styrelsens och verkställande direktörens uppskattningar i redovisningen och tillhörande upplysningar.
- drar vi en slutsats om lämpligheten i att styrelsen och verkställande direktören använder antagandet om fortsatt drift vid upprättandet av årsredovisningen och koncernredovisningen. Vi drar också en slutsats, med grund i de inhämtade revisionsbevisen, om det finns någon väsentlig osäkerhetsfaktor som avser sådana händelser eller förhållanden som kan leda till betydande tvivel om bolagets och koncernens förmåga att fortsätta verksamheten. Om vi drar slutsatsen att det finns en väsentlig osäkerhetsfaktor, måste vi i revisionsberättelsen fästa uppmärksamheten på upplysningarna i årsredovisningen och koncernredovisningen om den väsentliga osäkerhetsfaktorn eller, om sådana upplysningar är otillräckliga, modifiera uttalandet om årsredovisningen och koncernredovisningen. Våra slutsatser baseras på de revisionsbevis som inhämtas fram till datumet för revisionsberättelsen. Dock kan framtida händelser eller förhållanden göra att ett bolag och en koncern inte längre kan fortsätta verksamheten.
- utvärderar vi den övergripande presentationen, strukturen och innehållet i årsredovisningen och koncernredovisningen, däribland upplysningarna, och om årsredovisningen och koncernredovisningen återger de underliggande transaktionerna och händelserna på ett sätt som ger en rättvisande bild.
- inhämtar vi tillräckliga och ändamålsenliga revisionsbevis avseende den finansiella informationen för enheterna eller affärsaktiviteterna inom koncernen för

att göra ett uttalande avseende koncernredovisningen. Vi ansvarar för styrning, övervakning och utförande av koncernrevisionen. Vi är ensamt ansvariga för våra uttalanden.

Vi måste informera styrelsen om bland annat revisionens planerade omfattning och inriktning samt tidpunkten för den. Vi måste också informera om betydelsefulla iakttagelser under revisionen, däribland de eventuella betydande brister i den interna kontrollen som vi identifierat.

Rapport om andra krav enligt lagar och andra författningar

Uttalanden

Utöver vår revision av årsredovisningen och koncernredovisningen har vi även utfört en revision av styrelsens och verkställande direktörens förvaltning av Akind Universe AB för räkenskapsåret 2022 samt av förslaget till dispositioner beträffande bolagets vinst eller förlust.

Vi tillstyrker att bolagsstämman disponerar vinsten enligt förslaget i förvaltningsberättelsen och beviljar styrelsens ledamöter och verkställande direktören ansvarsfrihet för räkenskapsåret.

Särskild förteckning över lån och säkerheter har upprättats i enlighet med vad som föreskrivs i aktiebolagslagen.

Grund för uttalanden

Vi har utfört revisionen enligt god revisionsred i Sverige. Vårt ansvar enligt denna beskrivs närmare i avsnittet *Revisorns ansvar*. Vi är oberoende i förhållande till moderbolaget och koncernen enligt god revisionsred i Sverige och har i övrigt fullgjort vårt yrkesetiska ansvar enligt dessa krav.

Vi anser att de revisionsbevis vi har inhämtat är tillräckliga och ändamålsenliga som grund för våra uttalanden.

Styrelsens och verkställande direktörens ansvar

Det är styrelsen som har ansvaret för förslaget till dispositioner beträffande bolagets vinst eller förlust. Vid förslag till utdelning innefattar detta bland annat en bedömning av om utdelningen är försvarlig med hänsyn till de krav som bolagets och koncernens verksamhetsart, omfattning och risker ställer på storleken av moderbolagets och koncernens egna kapital, konsolideringsbehov, likviditet och ställning i övrigt.

Styrelsen ansvarar för bolagets organisation och förvaltningen av bolagets angelägenheter. Detta innefattar bland annat att fortlöpande bedöma bolagets och koncernens ekonomiska situation och att tillse att bolagets organisation är utformad så att bokföringen, medelsförvaltningen och bolagets ekonomiska angelägenheter i övrigt kontrolleras på ett betryggande sätt. Verkställande direktören ska sköta den löpande förvaltningen enligt styrelsens riktlinjer och anvisningar och bland annat vidta de åtgärder som är nödvändiga för att bolagets bokföring ska fullgöras i överensstämmelse med lag och för att medelsförvaltningen ska skötas på ett betryggande sätt.

Revisorns ansvar

Vårt mål beträffande revisionen av förvaltningen, och därmed vårt uttalande om ansvarsfrihet, är att inhämta revisionsbevis för att med en rimlig grad av säkerhet kunna bedöma om någon styrelseledamot eller verkställande direktören i något väsentligt avseende:

- företagit någon åtgärd eller gjort sig skyldig till någon försummelse som kan föranleda ersättningsskyldighet mot bolaget, eller
- på något annat sätt handlat i strid med aktiebolagslagen, årsredovisningslagen eller bolagsordningen.

Vårt mål beträffande revisionen av förslaget till dispositioner av bolagets vinst eller förlust, och därmed vårt uttalande om detta, är att med rimlig grad av säkerhet bedöma om förslaget är förenligt med aktiebolagslagen.

Rimlig säkerhet är en hög grad av säkerhet, men ingen garanti för att en revision som utförs enligt god revisionsred i Sverige alltid kommer att upptäcka åtgärder eller försummelser som kan föranleda ersättningsskyldighet mot bolaget, eller att ett förslag till dispositioner av bolagets vinst eller förlust inte är förenligt med aktiebolagslagen.

Som en del av en revision enligt god revisionsred i Sverige använder vi professionellt omdöme och har en professionellt skeptisk inställning under hela revisionen. Granskningen av förvaltningen och förslaget till dispositioner av bolagets vinst eller förlust grundar sig främst på revisionen av räkenskaper. Vilka tillkommande granskningsåtgärder som utförs baseras på vår professionella bedömning med utgångspunkt i risk och väsentlighet. Det innebär att vi fokuserar granskningen på sådana åtgärder, områden och förhållanden som är väsentliga för verksamheten och där avsteg och överträdelser skulle ha särskild betydelse för bolagets situation. Vi går igenom och prövar fattade beslut, beslutsunderlag, viktiga åtgärder och andra förhållanden som är relevanta för vårt uttalande om ansvarsfrihet. Som underlag för vårt uttalande om styrelsens förslag till dispositioner beträffande bolagets vinst eller förlust har vi granskat styrelsens motiverade yttrande samt ett urval av underlagen för detta för att kunna bedöma om förslaget är förenligt med aktiebolagslagen.

Stockholm den dag som framgår av vår elektroniska underskrift

Ernst & Young AB

Linn Haslum Lindgren
Auktoriserad revisor

PENNEO

Signaturerna i detta dokument är juridiskt bindande. Dokumentet är signerat genom Penneo™ för säker digital signering.
Tecknarnas identitet har lagrats, och visas nedan.

"Med min signatur bekräftar jag innehållet och alla datum i detta dokumentet."


Linn Maria Lindgren

Auktoriserad revisor

Serienummer: 19771006xxxx

IP: 145.62.xxx.xxx

2023-03-23 12:15:04 UTC



ank=20230630-2023070310721

Penneo dokumentnyckel: 061H4-HBKFB-718GZ-ZBV5J-15TFF-UVE17

Detta dokument är digitalt signerat genom Penneo.com. Den digitala signeringsdatan i dokumentet är säkrad och validerad genom det datorgenererade hashvärdet hos det originella dokumentet. Dokumentet är låst och tidsstämplat med ett certifikat från en betrodd tredje part. All kryptografisk information är innesluten i denna PDF, för framtida validering om så krävs.

Hur man verifierar originaliteten hos dokumentet

Detta dokument är skyddat genom ett Adobe CDS certifikat. När du öppnar

dokumentet i Adobe Reader bör du se att dokumentet är certifierat med **Penneo e-signature service** <penneo@penneo.com> Detta garanterar att dokumentets innehåll inte har ändrats.

Du kan verifiera den kryptografiska informationen i dokumentet genom att använda Penneos validator, som finns på <https://penneo.com/validator>