

Årsredovisning för

Midly AB

559244-3773

Räkenskapsåret

2022-01-01 - 2022-12-31

Innehållsförteckning:

Sida


Förvaltningsberättelse	1
Resultaträkning	2
Balansräkning	3-4
Noter	5
Underskrifter	6


Fastställelseintyg

Undertecknad styrelseledamot i Midly AB intygar härmed dels att denna kopia av årsredovisningen överensstämmer med originalet, dels att resultat- och balansräkningen fastställts på årsstämma 2023-02-13. Stämman beslutade också att godkänna styrelsens förslag till resultatdisposition.

Göteborg 2023-02-13

Mikael Dienér





Förvaltningsberättelse

Styrelsen för Midly AB, 559244-3773, får härmed avge årsredovisning för räkenskapsåret 2022.

Verksamheten

Allmänt om verksamheten

Företaget med säte i Härryda, Västra Götalands Län, bedriver IT konsultverksamhet samt skall äga och förvalta företag.

Väsentliga händelser under räkenskapsåret

Inga väsentliga händelser har inträffat under räkenskapsåret.

Flerårsöversikt

	2022	2021	2020/2020 (10 mån)
Nettoomsättning	253	711	481
Resultat efter finansiella poster	54	617	425
Soliditet, %	42	53	61

Belopp i Tkr

Förändringar i eget kapital

	Aktie- kapital	Fritt eget kapital
Vid årets början	25 000	444 279
<i>Disposition enl årsstämmobeslut</i>		
Utdelning		-185 000
Årets resultat		27 901
Vid årets slut	25 000	287 180

Resultatdisposition

	Belopp i kr
Styrelsen föreslår att fritt eget kapital, kronor 287 180 disponeras enligt följande:	
balanserat resultat	259 279
årets resultat	27 901
Totalt	287 180
disponeras för	
utdelning, [500 aktier a 380 kr)	190 000
balanseras i ny räkning	97 180
Summa	287 180

Styrelsens föreslagna utdelning ligger inom ramen för bolaget fria egna kapital. Styrelsen har härvid beaktat försiktighetsprincipen enligt ABL 17 kap 3§ med hänsyn till bolagets konsolideringsbehov, likviditet och ställning i övrigt.

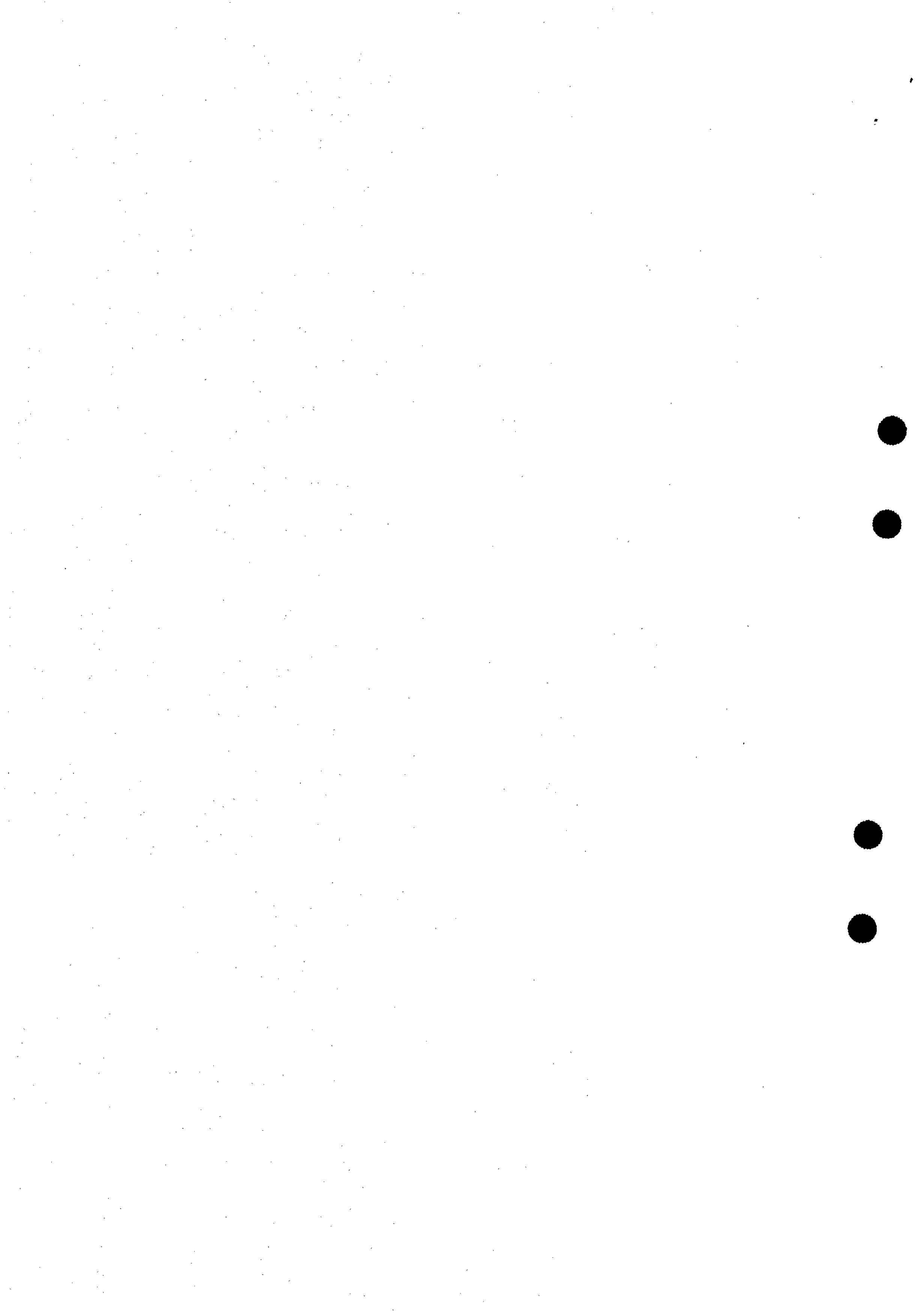
Bolagets resultat och ställning framgår av efterföljande resultat- och balansräkningar med noter.



Resultaträkning

<i>Belopp i kr</i>	<i>Not</i>	<i>2022-01-01- 2022-12-31</i>	<i>2021-01-01- 2021-12-31</i>
Rörelseintäkter, lagerförändring m.m.			
Nettoomsättning		253 040	710 800
Summa rörelseintäkter, lagerförändring m.m.		253 040	710 800
Rörelsekostnader			
Övriga externa kostnader		-107 556	-53 993
Personalkostnader	2	-34 846	-37 530
Övriga rörelsekostnader		-	-
Summa rörelsekostnader		-142 402	-91 523
Rörelseresultat		110 638	619 277
Finansiella poster			
Övriga ränteintäkter och liknande resultatposter		1 150	-
Nedskrivningar av finansiella anläggningstillgångar och kortfristiga placeringar		-57 000	-
Räntekostnader och liknande resultatposter		-932	-2 358
Summa finansiella poster		-56 782	-2 358
Resultat efter finansiella poster		53 856	616 919
Bokslutsdispositioner			
Förändring av periodiseringsfonder		-	-150 000
Summa bokslutsdispositioner		-	-150 000
Resultat före skatt		53 856	466 919
Skatter			
Skatt på årets resultat		-25 955	-97 297
Årets resultat		27 901	369 622

2023021506660



Balansräkning

Belopp i kr	Not	2022-12-31	2021-12-31
TILLGÅNGAR			
Anläggningstillgångar			
<i>Finansiella anläggningstillgångar</i>			
Andelar i intresseföretag och gemensamt styrda företag	3	17 500	17 500
Andra långfristiga värdepappersinnehav		390 744	390 744
Andra långfristiga fordringar	4	43 000	10 000
Summa finansiella anläggningstillgångar		451 244	418 244
Summa anläggningstillgångar		451 244	418 244
Omsättningstillgångar			
<i>Kortfristiga fordringar</i>			
Kundfordringar		-	59 500
Övriga fordringar		585	488
Upparbetad men ej fakturerad intäkt		6 600	-
Summa kortfristiga fordringar		7 185	59 988
<i>Kassa och bank</i>			
Kassa och bank		704 678	779 852
Summa kassa och bank		704 678	779 852
Summa omsättningstillgångar		711 863	839 840
SUMMA TILLGÅNGAR		1 163 107	1 258 084

2023021506661

Balansräkning

<i>Belopp i kr</i>	<i>Not</i>	<i>2022-12-31</i>	<i>2021-12-31</i>
EGET KAPITAL OCH SKULDER			
<i>Eget kapital</i>			
<i>Bundet eget kapital</i>			
Aktiekapital		25 000	25 000
Summa bundet eget kapital		25 000	25 000
<i>Fritt eget kapital</i>			
Balanserat resultat		259 279	74 657
Årets resultat		27 901	369 622
Summa fritt eget kapital		287 180	444 279
Summa eget kapital		312 180	469 279
<i>Obeskattade reserver</i>			
Periodiseringsfonder	5	250 000	250 000
Summa obeskattade reserver		250 000	250 000
<i>Kortfristiga skulder</i>			
Leverantörsskulder		495	534
Skatteskulder		123 252	167 295
Övriga skulder		477 180	370 976
Summa kortfristiga skulder		600 927	538 805
SUMMA EGET KAPITAL OCH SKULDER		1 163 107	1 258 084

2023021506662

Noter

Belopp i kr om inget annat anges.

Not 1 Redovisningsprinciper

Årsredovisningen har upprättats i enlighet med Årsredovisningslagen och Bokföringsnämndens allmänna råd BFNAR 2016:10 Årsredovisning i mindre företag.

Not 2 Personal

Personal

	2022-01-01- 2022-12-31	2020-02-25-- 2020-12-31
Medelantalet anställda		
Bolaget	1	1
Summa	1	1

Not 3 Andelar i intresseföretag och gemensamt styrda företag

	2022-12-31	2020-12-31
Akkumulerade anskaffningsvärden:		
-Vid årets början	17 500	17 500
Vid årets slut	17 500	17 500

Specifikation av bolagets innehav av aktier och andelar i intresseföretag och gemensamt styrda företag

1) Ägarandelen av kapitalet avses, vilket även överensstämmer med andelen av rösterna för totalt antal aktier.

Intresseföretag/ org nr, säte	Antal andelar i % 1)	Andel i resultat	Antal andelar	2022-12-31 Redovisat värde
Belayit AB,556915-3827,Göteborg	35	35	175	17 500
				17 500


Not 4 Andra långfristiga fordringar

	2022-12-31	2021-12-31
Akkumulerade anskaffningsvärden:		
-Vid årets början	10 000	-
-Tillkommande fordringar	90 000	10 000
-Nedskrivning	-57 000	-
Redovisat värde vid årets slut	43 000	10 000

Not 5 Periodiseringsfonder

	2022-12-31	2021-12-31
Periodiseringsfond, avsatt vid beskattningsår 2020	100 000	100 000
Periodiseringsfond, avsatt vid beskattningsår 2021	150 000	150 000
	250 000	250 000


Av periodiseringsfonder utgör 52 300 (52 300) uppskjuten skatt.



Underskrifter

Göteborg 2023-02-13

2023021506664



Mikael Diener

Fotokopians överensstämmelse
med originalet intygas:



10/10/10

