

Årsredovisning

ARBILYS AB

Org.nr 559168-2769

Räkenskapsår 2024-01-01 - 2024-12-31

Fastställelseintyg

Undertecknad styrelseledamot i ARBILYS AB intygar, dels att denna kopia av årsredovisningen stämmer överens med originalet, dels att resultaträkningen och balansräkningen i årsredovisningen har fastställts på årsstämma den 20/6 2025. Årsstämman beslutade att godkänna styrelsens förslag till resultatdisposition.

Arvika den 20/6 2025

Emma-Johanna Samuelsson

Årsredovisning för räkenskapsåret 2024-01-01 - 2024-12-31


Styrelsen och verkställande direktören för ARBILYS AB avger följande årsredovisning.

| Innehåll | Sida |
|------------------------|------|
| Förvaltningsberättelse | 2 |
| Resultaträkning | 3 |
| Balansräkning | 4 |
| Noter | 6 |

Styrelsens säte: Arvika

Företagets redovisningsvaluta: Svenska kronor (SEK).

Alla belopp redovisas, om inget annat anges, i kronor (kr).



Förvaltningsberättelse

Verksamheten

Allmänt om verksamheten

ARBILYS AB, med säte i Arvika kommun, bedriver främst konsultverksamhet och uthyrning av hälso- och sjukvårdspersonal.

| Flerårsöversikt (Tkr) | 2024 | 2023 | 2022 | 2021 |
|-----------------------------------|------|------|------|------|
| Nettoomsättning | 62 | 52 | 47 | 0 |
| Resultat efter finansiella poster | 48 | 37 | 21 | -36 |
| Soliditet (%) | 73 | 83 | 81 | 65 |

För definitioner av nyckeltal, se Not 1 Redovisningsprinciper.

Förändringar i eget kapital

| | Aktie- kapital | Balanserat resultat | Årets resultat | Totalt |
|---|-------------------|------------------------|-------------------|----------------|
| Belopp vid årets ingång | 50 000 | 91 877 | 29 239 | 171 116 |
| Disposition enligt beslut av årsstämman: | | | | |
| Överföres i ny räkning | | 29 239 | -29 239 | 0 |
| Utdelning på extra stämma | | -30 000 | | -30 000 |
| Årets resultat | | | 38 363 | 38 363 |
| Belopp vid årets utgång | 50 000 | 91 116 | 38 363 | 179 479 |



Resultatdisposition

Styrelsen föreslår att till förfogande stående vinstmedel (kronor):

| | |
|---|----------------|
| balanserad vinst | 91 116 |
| årets vinst | 38 363 |
| | 129 479 |
| disponeras så att i ny räkning överföres | 129 479 |
| | 129 479 |




| Resulträkning | Not | 2024-01-01 | 2023-01-01 |
|--|------------|--------------------|--------------------|
| | 1 | -2024-12-31 | -2023-12-31 |
| <i>Rörelseintäkter</i> | | | |
| Nettoomsättning | | 61 800 | 51 609 |
| Summa rörelseintäkter | | 61 800 | 51 609 |
| <i>Rörelsekostnader</i> | | | |
| Övriga externa kostnader | | -14 745 | -15 810 |
| Summa rörelsekostnader | | -14 745 | -15 810 |
| Rörelseresultat | | 47 055 | 35 799 |
| Finansiella poster | | | |
| Ränteintäkter och liknande resultatposter | | 1 095 | 908 |
| Räntekostnader och liknande resultatposter | | -120 | -120 |
| Summa finansiella poster | | 975 | 788 |
| Resultat efter finansiella poster | | 48 030 | 36 587 |
| Resultat före skatt | | 48 030 | 36 587 |
| Skatter | | | |
| Skatt på årets resultat | | -9 667 | -7 348 |
| Årets resultat | | 38 363 | 29 239 |




| Balansräkning | Not | 2024-12-31 | 2023-12-31 |
|---|------------|-------------------|-------------------|
| | 1 | | |
| TILLGÅNGAR | | | |
| <i>Anläggningstillgångar</i> | | | |
| <i>Materiella anläggningstillgångar</i> | | | |
| Övriga materiella anläggningstillgångar | 2 | 25 000 | 25 000 |
| Summa materiella anläggningstillgångar | | 25 000 | 25 000 |
| Summa anläggningstillgångar | | 25 000 | 25 000 |
| <i>Omsättningstillgångar</i> | | | |
| <i>Kortfristiga fordringar</i> | | | |
| Kundfordringar | | 77 250 | 0 |
| Övriga fordringar | | 67 293 | 86 066 |
| Summa kortfristiga fordringar | | 144 543 | 86 066 |
| <i>Kassa och bank</i> | | | |
| Kassa och bank | | 77 844 | 95 835 |
| Summa kassa och bank | | 77 844 | 95 835 |
| Summa omsättningstillgångar | | 222 387 | 181 901 |
| SUMMA TILLGÅNGAR | | 247 387 | 206 901 |

ÅK=20250701;2025070257917



| Balansräkning | Not | 2024-12-31 | 2023-12-31 |
|---------------------------------------|------------|-------------------|-------------------|
| | 1 | | |
| EGET KAPITAL OCH SKULDER | | | |
| <i>Eget kapital</i> | | | |
| <i>Bundet eget kapital</i> | | | |
| Aktiekapital | | 50 000 | 50 000 |
| Summa bundet eget kapital | | 50 000 | 50 000 |
| <i>Fritt eget kapital</i> | | | |
| Balanserat resultat | | 91 116 | 91 877 |
| Årets resultat | | 38 363 | 29 239 |
| Summa fritt eget kapital | | 129 479 | 121 116 |
| Summa eget kapital | | 179 479 | 171 116 |
| <i>Kortfristiga skulder</i> | | | |
| Leverantörsskulder | | 0 | 149 |
| Övriga skulder | | 67 908 | 35 636 |
| Summa kortfristiga skulder | | 67 908 | 35 785 |
| SUMMA EGET KAPITAL OCH SKULDER | | 247 387 | 206 901 |

mk=20250701;2025070257918



Noter

Not 1 Redovisningsprinciper

Allmänna upplysningar

Årsredovisningen är upprättad i enlighet med årsredovisningslagen och Bokföringsnämndens allmänna råd (BFNAR 2016:10) om årsredovisning i mindre företag.

Nyckeltalsdefinitioner

Nettoomsättning

Rörelsens huvudintäkter, fakturerade kostnader, sidointäkter samt intäktskorrigeringar.

Resultat efter finansiella poster

Resultat efter finansiella intäkter och kostnader men före bokslutsdispositioner och skatter.

Soliditet (%)

Justerat eget kapital (eget kapital och obeskattade reserver med avdrag för uppskjuten skatt) i procent av balansomslutning.

Not 2 Övriga materiella anläggningstillgångar

| | 2024-12-31 | 2023-12-31 |
|---|---------------|---------------|
| Ingående anskaffningsvärden | 25 000 | 25 000 |
| Utgående ackumulerade anskaffningsvärden | 25 000 | 25 000 |
| Utgående redovisat värde | 25 000 | 25 000 |

Arvika den 20/6 2025


Emma-Johanna Samuelsson
Verkställande direktör


Birgitta Samuelsson

