

Årsredovisning

för

Oljeshejkerna Johnsson Aktiebolag

556069-0306

Räkenskapsåret


2024-09-01 - 2025-08-31

Fastställelseintyg

Undertecknad styrelseledamot i Oljeshejkerna Johnsson Aktiebolag intygar att resultaträkningen och balansräkningen i årsredovisningen har fastställts på årsstämma 2026-02-03. Årsstämman beslutade att godkänna styrelsens förslag till resultatdisposition.

Jag intygar också att innehållet i årsredovisningen och revisionsberättelsen stämmer överens med originalen.

Alvesta-2026-02-03



Thomas Johnsson

Årsredovisning

för

Oljeshejkerna Johnsson Aktiebolag

556069-0306

Räkenskapsåret

2024-09-01 - 2025-08-31

Styrelsen och verkställande direktören för Oljeshejkerna Johnsson Aktiebolag avger följande årsredovisning för räkenskapsåret 2024-09-01 - 2025-08-31.

Årsredovisningen är upprättad i svenska kronor, SEK. Om inte annat särskilt anges, redovisas alla belopp i hela kronor (kr). Uppgifter inom parentes avser föregående år.

Förvaltningsberättelse

Verksamhetens art och inriktning

Bolaget, Oljeshejkerna Johnsson AB, bedriver försäljning av drivmedel genom 39 drivmedelsstationer samt bulkförsäljning av bensin, diesel och eldningsolja. Verksamheten är huvudsakligen koncentrerad till mindre orter i Skåne, Blekinge, Småland och Västra Götaland och riktar sig till såväl privatpersoner som företag.

Företaget har sitt säte i Alvesta.

Väsentliga händelser under räkenskapsåret

-Två nya drivmedelsanläggningar i Örkelljunga och Olofström har förvärvats och färdigställts.

-Försäljning av en drivmedelsanläggning i Borås.

-Under året har bolaget investerat i två nya specialutrustade tankbilar.

-En långvarig konflikt med en IT leverantör har lett till återkommande driftstopp, betydande försäljningsförluster och höga kostnader för terminalkonvertering.

-Butiksverksamheten i Alvesta har ombildats till ett separat bolag, Route 126 i Alvesta AB.

-Under året har bolagets tidigare ägare och grundare, Sven-Inge Johnsson, gått ur tiden vid en ålder av drygt 94 år.

Volymutveckling

Bolaget har upplevt en positiv volymutveckling, främst hänförlig till drivmedelsanläggningarna.

Prisutveckling

Världsmarknadspriserna på oljeprodukter har under året stabiliserats till en mer normal nivå, trots fortsatt kraftiga svängningar och en övergripande nedåtgående prisutveckling. Bolaget har genom noggrann planering och prognostisering begränsat de ekonomiska effekterna. Lagerförluster relaterade till prisförändringar samt förändringar i reduktionsplikten har dock varit betydande även under detta år.

Förväntad framtida utveckling

Bolaget bedömer att verksamheten kommer att fortsätta bedrivas på motsvarande nivå som tidigare år, med förväntad försäljningsökning i takt med att marknaden normaliserats. Dieselpriserna är för närvarande bland de lägsta i Europa, vilket har ökat efterfrågan på dieselbränslen. Marknaden uppvisar även ett ökat intresse för bensin- och dieseldrivna fordon, samtidigt som elektrifieringen av fordonsflottan har bromsats in. Undersökningar indikerar att en betydande andel av konsumenterna planerar att köpa bensin- eller dieselfordon framöver.

Bolaget planerar vidare för förvärv av ytterligare drivmedelsanläggningar samt investeringar i nya tvättanläggningar. Därutöver planeras en större investering i modernare och mer kostnadseffektiva betalterminaler under nästkommande år.

Väsentliga risker och osäkerhetsfaktorer

Bolaget är exponerat för risker i snabbt sjunkande marknadspriser på drivmedel samt förändringar i dollarkursen, bland annat till följd av globala geopolitiska faktorer såsom kriget i Ukraina och konflikter i Mellanöstern. Dessa prISRörelser kan påverka lagervärden negativt. För att hantera riskerna har bolaget infört dagliga kontrollrutiner för att snabbt identifiera och agera på prisförändringar. Investeringen i en ny egen större oljedepå för lagring av diesel, förväntas minska framtida lagerförluster.

Miljöpåverkan

Bolaget bedriver tillstånds- och anmälningspliktig verksamhet enligt miljöbalken och innehar erforderliga tillstånd för samtliga drivmedelsanläggningar. Tillstånden förnyas löpande av kommunernas miljökontor och räddningstjänst. Modern teknik används för att minimera miljöpåverkan. Den anmälningspliktiga verksamheten står för 100 procent av bolagets omsättning och samtliga anläggningar har uppgraderats för att uppfylla gällande miljökrav.

Ägarförhållanden

Företaget ägs till 100% av Thomas Johnsson.

| Flerårsöversikt (Tkr) | 2024/25 | 2023/24 | 2022/23 | 2021/22 | 2020/21 |
|-----------------------------------|----------------|----------------|----------------|----------------|----------------|
| Nettoomsättning | 526 300 | 586 567 | 645 472 | 639 237 | 454 254 |
| Resultat efter finansiella poster | 9 633 | 5 707 | -3 162 | 8 713 | 8 661 |
| Balansomslutning | 116 852 | 102 885 | 108 668 | 110 294 | 101 217 |
| Soliditet (%) | 42,1 | 40,4 | 34,1 | 35,9 | 32,5 |
| Antal anställda | 12 | 12 | 13 | 12 | 11 |

Förändringar i eget kapital

| | Aktie- kapital | Reserv- fond | Balanserat resultat | Årets resultat | Totalt |
|---|---------------------------|-------------------------|--------------------------------|---------------------------|-------------------|
| Belopp vid årets ingång | 500 000 | 100 000 | 22 413 937 | 4 655 925 | 27 669 862 |
| Disposition enligt beslut av årsstämman: | | | | | |
| Balanseras i ny räkning | | | 4 655 925 | -4 655 925 | 0 |
| Årets resultat | | | | 5 474 068 | 5 474 068 |
| Belopp vid årets utgång | 500 000 | 100 000 | 27 069 862 | 5 474 068 | 33 143 930 |

Förslag till vinstdisposition

Styrelsen föreslår att till förfogande stående vinstmedel (kronor):

| | |
|---|-------------------|
| balanserad vinst | 27 069 862 |
| till utdelning på extra bolagsstämma 20250930 utdelat | -3 000 000 |
| årets vinst | 5 474 068 |
| | 29 543 930 |

| | |
|------------------------|-------------------|
| disponeras så att | |
| i ny räkning överföres | 29 543 930 |
| | 29 543 930 |

Företagets resultat och ställning i övrigt framgår av efterföljande resultat- och balansräkning samt kassaflödesanalys med noter.

| Resultaträkning | Not | 2024-09-01 -2025-08-31 | 2023-09-01 -2024-08-31 |
|---|------------|-----------------------------------|-----------------------------------|
| Rörelsens intäkter | | | |
| Nettoomsättning | | 526 300 255 | 586 566 590 |
| Övriga rörelseintäkter | 2 | 3 402 829 | 3 528 980 |
| | | 529 703 084 | 590 095 570 |
| Rörelsens kostnader | | | |
| Handelsvaror | | -483 322 376 | -548 886 038 |
| Övriga externa kostnader | 3, 4 | -23 775 596 | -22 168 087 |
| Personalkostnader | 5 | -6 433 741 | -6 825 961 |
| Avskrivningar och nedskrivningar av materiella och immateriella anläggningstillgångar | | -6 133 716 | -6 003 045 |
| Övriga rörelsekostnader | | -169 774 | -3 891 |
| | | -519 835 203 | -583 887 022 |
| Rörelseresultat | | 9 867 881 | 6 208 548 |
| Resultat från finansiella poster | 6 | | |
| Övriga ränteintäkter och liknande resultatposter | | 92 406 | 128 763 |
| Räntekostnader och liknande resultatposter | | -327 326 | -629 881 |
| | | -234 920 | -501 118 |
| Resultat efter finansiella poster | | 9 632 961 | 5 707 430 |
| Bokslutsdispositioner | 7 | -2 679 459 | 191 929 |
| Resultat före skatt | | 6 953 502 | 5 899 359 |
| Skatt på årets resultat | 8 | -1 479 434 | -1 243 434 |
| Årets resultat | | 5 474 068 | 4 655 925 |

| Balansräkning | Not | 2025-08-31 | 2024-08-31 |
|--|------------|--------------------|--------------------|
| TILLGÅNGAR | | | |
| Anläggningstillgångar | | | |
| <i>Materiella anläggningstillgångar</i> | | | |
| Byggnader och mark | 9 | 20 598 762 | 21 217 108 |
| Inventarier, verktyg och installationer | 10 | 36 201 607 | 24 783 376 |
| Pågående nyanläggningar och förskott avseende materiella anläggningstillgångar | 11 | 3 235 251 | 4 343 151 |
| | | 60 035 620 | 50 343 635 |
| Summa anläggningstillgångar | | 60 035 620 | 50 343 635 |
| Omsättningstillgångar | | | |
| <i>Varulager m m</i> | | | |
| Färdiga varor och handelsvaror | | 10 293 334 | 10 287 466 |
| | | 10 293 334 | 10 287 466 |
| <i>Kortfristiga fordringar</i> | | | |
| Kundfordringar | | 26 084 029 | 24 529 708 |
| Aktuella skattefordringar | | 394 598 | 630 598 |
| Övriga fordringar | | 988 417 | 308 061 |
| Förutbetalda kostnader och upplupna intäkter | 12 | 3 664 336 | 3 022 943 |
| | | 31 131 380 | 28 491 310 |
| <i>Kortfristiga placeringar</i> | | | |
| Övriga kortfristiga placeringar | | 26 863 | 26 863 |
| | | 26 863 | 26 863 |
| <i>Kassa och bank</i> | 13 | 15 365 013 | 13 735 524 |
| Summa omsättningstillgångar | | 56 816 590 | 52 541 163 |
| SUMMA TILLGÅNGAR | | 116 852 210 | 102 884 798 |

Balansräkning

Not 2025-08-31 2024-08-31

EGET KAPITAL OCH SKULDER

| | | | |
|--|--------|--------------------|--------------------|
| Eget kapital | 14, 15 | | |
| <i>Bundet eget kapital</i> | | | |
| Aktiekapital | | 500 000 | 500 000 |
| Reservfond | | 100 000 | 100 000 |
| | | 600 000 | 600 000 |
| <i>Fritt eget kapital</i> | | | |
| Balanserad vinst eller förlust | | 27 069 862 | 22 413 937 |
| Årets resultat | | 5 474 068 | 4 655 925 |
| | | 32 543 930 | 27 069 862 |
| Summa eget kapital | | 33 143 930 | 27 669 862 |
| Obeskattade reserver | 16 | 20 156 761 | 17 477 302 |
| Avsättningar | | | |
| Uppskjuten skatteskuld | 17, 18 | 1 333 162 | 1 380 445 |
| Övriga avsättningar | 19 | 200 000 | 200 000 |
| Summa avsättningar | | 1 533 162 | 1 580 445 |
| Långfristiga skulder | 20, 21 | | |
| Skulder till kreditinstitut | | 6 073 917 | 0 |
| Summa långfristiga skulder | | 6 073 917 | 0 |
| Kortfristiga skulder | 21 | | |
| Skulder till kreditinstitut | | 1 290 072 | 0 |
| Förskott från kunder | | 76 587 | 31 743 |
| Leverantörsskulder | | 52 205 723 | 51 838 704 |
| Övriga skulder | | 732 987 | 1 510 724 |
| Upplupna kostnader och förutbetalda intäkter | 22 | 1 639 071 | 2 776 018 |
| Summa kortfristiga skulder | | 55 944 440 | 56 157 189 |
| SUMMA EGET KAPITAL OCH SKULDER | | 116 852 210 | 102 884 798 |

| Kassaflödesanalys | Not | 2024-09-01 -2025-08-31 | 2023-09-01 -2024-08-31 |
|---|------------|-----------------------------------|-----------------------------------|
| Den löpande verksamheten | | | |
| Resultat efter finansiella poster | 6 | 9 632 961 | 5 707 430 |
| Justeringar för poster som inte ingår i kassaflödet | 23 | 3 893 402 | 6 677 704 |
| Betald skatt | | -1 290 717 | -1 037 500 |
| Kassaflöde från den löpande verksamheten före förändring av rörelsekapital | | 12 235 646 | 11 347 634 |
| Kassaflöde från förändring av rörelsekapitalet | | | |
| Förändring av varulager | | -5 868 | 7 823 063 |
| Förändring av kundfordringar | | -1 554 321 | 5 174 735 |
| Förändring av kortfristiga fordringar | | -1 321 749 | 1 681 769 |
| Förändring av leverantörsskulder | | 367 019 | -11 000 896 |
| Förändring av kortfristiga skulder | | -1 869 840 | 2 800 736 |
| Kassaflöde från den löpande verksamheten | | 7 850 887 | 17 827 041 |
| Investeringsverksamheten | | | |
| Investeringar i materiella anläggningstillgångar | | -17 878 421 | -6 712 347 |
| Försäljning av materiella anläggningstillgångar | | 4 293 034 | 0 |
| Kassaflöde från investeringsverksamheten | | -13 585 387 | -6 712 347 |
| Finansieringsverksamheten | | | |
| Upptagna lån | | 10 167 227 | 0 |
| Amortering av lån | | -2 803 238 | -2 000 000 |
| Kassaflöde från finansieringsverksamheten | | 7 363 989 | -2 000 000 |
| Årets kassaflöde | | 1 629 489 | 9 114 694 |
| Likvida medel vid årets början | | | |
| Likvida medel vid årets början | | 13 735 524 | 4 620 830 |
| Likvida medel vid årets slut | 24 | 15 365 013 | 13 735 524 |

Noter

Not 1 Redovisnings- och värderingsprinciper

Allmänna upplysningar

Årsredovisningen är upprättad i enlighet med årsredovisningslagen och BFNAR 2012:1 Årsredovisning och koncernredovisning (K3).

Redovisningsprinciperna är oförändrade jämfört med föregående år.

Intäktsredovisning

Intäkter har tagits upp till verkligt värde av vad som erhållits eller kommer att erhållas och redovisas i den omfattning det är sannolikt att de ekonomiska fördelarna kommer att tillgodogöras bolaget och intäkterna kan beräknas på ett tillförlitligt sätt.

Vid försäljning av varor redovisas normalt inkomsten som intäkt när de väsentliga förmåner och risker som är förknippade med ägandet av varan har överförts från företaget till köparen.

Materiella anläggningstillgångar

Materiella anläggningstillgångar redovisas till anskaffningsvärde minskat med ackumulerade avskrivningar enligt plan och eventuella nedskrivningar.

Verksamhetens fastigheter delas in i tre komponenter, 1) mark 2) markanläggning 3) byggnad med viktad linjär avskrivning för markanläggning med 20 år och byggnad 20-33 år (3-4% årlig avskrivning). Samtliga byggnader bedöms enhetligt och ses som komplementbyggnader till den bedrivna bensinstationsverksamheten. Komplementbyggnadernas sammanlagda bokförda värden är oväsentliga för nyckeltal och dess påverkan av rättvisande bild för intressenters bedömning av verksamheten. I den komplementbyggnad som finns i anslutning till bensinstationen i Alvesta finns bolagets administrativa lokaler samt butik. Alvestafastigheten behandlas i sammanhanget för komponentindelning likartat med övriga fastigheter. Bedömningen kvarstår så länge den egna verksamheten i lokalen helt förknippas med bensinstationsverksamheten.

När väsentliga värden av nyinvesteringar sker på bolagets fastigheter i syfte att hyra ut externt gör styrelsen en ny bedömning av komponentindelning.

Avskrivning sker linjärt över den förväntade nyttjandeperioden med hänsyn till väsentligt restvärde. Följande avskrivningsprocent tillämpas:

Materiella anläggningstillgångar

| | |
|--|----------|
| Byggnader | 20-33 år |
| Markanläggningar | 20 år |
| Maskiner och andra tekniska anläggningar | 5-15 år |
| Inventarier, verktyg och installationer | 5-25 år |

Finansiella instrument

Kortfristiga placeringar

Värdepapper som är anskaffade med avsikt att innehas kortsiktigt redovisas inledningsvis till anskaffningsvärde och i efterföljande värderingar i enlighet med lägsta värdets princip till det lägsta av anskaffningsvärde och marknadsvärde.

Kundfordringar/kortfristiga fordringar

Kundfordringar och kortfristiga fordringar redovisas som omsättningstillgångar till det belopp som förväntas bli inbetalt efter avdrag för individuellt bedömda osäkra fordringar.

Låneskulder och leverantörsskulder

Låneskulder och leverantörsskulder redovisas initialt till anskaffningsvärde efter avdrag för transaktionskostnader.

Leasingavtal

Företaget redovisar samtliga leasingavtal, såväl finansiella som operationella, som operationella leasingavtal. Operationella leasingavtal redovisas som en kostnad linjärt över leasingperioden.

Varulager

Varulagret har värderats till 97% av det samlade anskaffningsvärdet vilket understiger varulagrets nettoförsäljningsvärde på balansdagen. Med nettoförsäljningsvärde avses varornas beräknade försäljningspris minskat med försäljningskostnader. Den valda värderingsmetoden innebär att eventuell inkurans i varulagret har beaktats.

Inkomstskatter

Total skatt utgörs av aktuell skatt och uppskjuten skatt. Skatter redovisas i resultaträkningen, utom då underliggande transaktion redovisas direkt mot eget kapital varvid tillhörande skatteeffekter redovisas i eget kapital.

Aktuell skatt

Aktuell skatt avser inkomstskatt för innevarande räkenskapsår samt den del av tidigare räkenskapsårs inkomstskatt som ännu inte redovisats. Aktuell skatt beräknas utifrån den skattesats som gäller per balansdagen.

Uppskjuten skatt

Uppskjuten skatt är inkomstskatt som avser framtida räkenskapsår till följd av tidigare händelser. Redovisning sker enligt balansräkningsmetoden. Enligt denna metod redovisas uppskjutna skatteskulder och uppskjutna skattefordringar på temporära skillnader som uppstår mellan bokförda respektive skattemässiga värden för tillgångar och skulder samt för övriga skattemässiga avdrag eller underskott.

Uppskjutna skattefordringar netto redovisas mot uppskjutna skatteskulder endast om de kan betalas med ett nettobelopp. Uppskjuten skatt beräknas utifrån gällande skattesats på balansdagen. Effekter av förändringar i gällande skattesatser resultatförs i den period förändringen lagstadsats. Uppskjuten skattefordran redovisas som finansiell anläggningstillgång och uppskjuten skatteskuld som avsättning.

Uppskjuten skattefordran avseende underskottsavdrag eller andra framtida skattemässiga avdrag redovisas i den omfattning det är sannolikt att avdragen kan avräknas mot framtida skattemässiga överskott.

På grund av sambandet mellan redovisning och beskattning särredovisas inte den uppskjutna skatteskulden som är hänförlig till obeskattade reserver.

Ersättningar till anställda

Ersättningar till anställda avser alla former av ersättningar som företaget lämnar till de anställda. Kortfristiga ersättningar utgörs av bland annat löner, betald semester, betald frånvaro, bonus och ersättning efter avslutad anställning (pension). Kortfristiga ersättningar redovisas som kostnad och en skuld då det finns en legal eller informell förpliktelse att betala ut en ersättning till följd av en tidigare händelse och en tillförlitlig uppskattning av beloppet kan göras.

Pensionsplaner avseende övriga anställda för ersättning efter avslutad anställning är avgiftsbestämda pensionsplaner. I avgiftsbestämda planer betalar företaget fastställda avgifter till en separat juridisk enhet. När avgiften är betald har företaget inga ytterligare förpliktelser. Erlagd premie redovisas som kostnad i takt med att pensionen tjänas in.

Kassaflödesanalys

Kassaflödesanalysen upprättas enligt indirekt metod. Det redovisade kassaflödet omfattar endast transaktioner som medfört in- eller utbetalningar.

Som likvida medel klassificerar företaget, förutom kassamedel, disponibla banktillgodohavanden.

Nyckeltalsdefinitioner

Nettoomsättning

Rörelsens huvudintäkter, fakturerade kostnader, sidointäkter samt intäktskorrigeringar.

Resultat efter finansiella poster

Resultat efter finansiella intäkter och kostnader men före bokslutsdispositioner och skatter.

Balansomslutning

Företagets samlade tillgångar.

Soliditet (%)

Justerat eget kapital (eget kapital och obeskattade reserver med avdrag för uppskjuten skatt) i procent av balansomslutning.

Antal anställda

Medelantal anställda under räkenskapsåret.

Uppskattningar och bedömningar

Upprättandet av bokslut och tillämpning av redovisningsprinciper, baseras ofta på ledningens bedömningar, uppskattningar och antaganden som anses vara rimliga vid den tidpunkt då bedömningen görs. Uppskattningar och bedömningar är baserade på historiska erfarenheter och ett antal andra faktorer, som under rådande omständigheter anses vara rimliga. Resultatet av dessa används för att bedöma de redovisade värdena på tillgångar och skulder, som inte annars framgår tydligt från andra källor. Det verkliga utfallet kan avvika från dessa uppskattningar och bedömningar. Uppskattningar och antaganden ses över regelbundet.

Inga väsentliga källor till osäkerhet i uppskattningar och antaganden på balansdagen bedöms kunna innebära en betydande risk för en väsentlig justering av redovisade värden för tillgångar och skulder under nästa räkenskapsår.

Not 2 Övriga rörelseintäkter

| | 2024-09-01 -2025-08-31 | 2023-09-01 -2024-08-31 |
|--|---------------------------|---------------------------|
| Anställningsstöd | 319 818 | 287 365 |
| Försäkringsersättningar | 199 757 | 505 765 |
| Ersättning från Vaggeryds kommun avseende rättstvist | 0 | 2 300 000 |
| Övrigt | 357 277 | 435 850 |
| Vinst vid avyttring av mark | 2 327 802 | 0 |
| Vinst vid avyttring av inventarier | 198 175 | 0 |
| | 3 402 829 | 3 528 980 |

Not 3 Leasingavtal

Årets leasingkostnader avseende leasingavtal, uppgår till 383 114 kronor (föregående år 392 361 kr).

Framtida leasingavgifter, för icke uppsägningsbara leasingavtal, förfaller till betalning enligt följande:

| | 2024-09-01 -2025-08-31 | 2023-09-01 -2024-08-31 |
|-------------|---------------------------|---------------------------|
| Inom ett år | 0 | 0 |
| | 0 | 0 |

Not 4 Arvode till revisorer

Med revisionsuppdrag avses granskning av årsredovisningen och bokföringen samt styrelsens och verkställande direktörens förvaltning, övriga arbetsuppgifter som det ankommer på bolagets revisor att utföra samt rådgivning eller annat biträde som föranleds av iakttagelser vid sådan granskning eller genomförandet av sådana övriga arbetsuppgifter.

| | 2024-09-01 -2025-08-31 | 2023-09-01 -2024-08-31 |
|---|---------------------------|---------------------------|
| Öhrlings PricewaterhouseCoopers AB | | |
| Revisionsuppdrag | 115 000 | 110 000 |
| Övriga tjänster | 26 750 | 79 060 |
| | 141 750 | 189 060 |

Not 5 Anställda och personalkostnader

| | 2024-09-01 -2025-08-31 | 2023-09-01 -2024-08-31 |
|--|---------------------------|---------------------------|
| Medelantalet anställda | | |
| Kvinnor | 6 | 6 |
| Män | 6 | 6 |
| | 12 | 12 |
| Löner och andra ersättningar | | |
| Styrelse och verkställande direktör | 1 032 000 | 902 712 |
| Övriga anställda | 3 561 572 | 3 905 670 |
| | 4 593 572 | 4 808 382 |
| Sociala kostnader | | |
| Pensionskostnader för styrelse och verkställande direktör | 0 | 0 |
| Pensionskostnader för övriga anställda | 167 898 | 183 087 |
| Övriga sociala avgifter enligt lag och avtal | 1 443 905 | 1 523 422 |
| | 1 611 803 | 1 706 509 |
| Totala löner, ersättningar, sociala kostnader och pensionskostnader | 6 205 375 | 6 514 891 |
| Könsfördelning bland ledande befattningshavare | | |
| Andel kvinnor i styrelsen | 67 % | 67 % |
| Andel män i styrelsen | 33 % | 33 % |
| Andel kvinnor bland övriga ledande befattningshavare | 67 % | 67 % |
| Andel män bland övriga ledande befattningshavare | 33 % | 33 % |

Not 6 Räntor och utdelningar

| | 2024-09-01 -2025-08-31 | 2023-09-01 -2024-08-31 |
|--------------------|---------------------------|---------------------------|
| Erhållen ränta | 77 758 | 118 537 |
| Erhållen utdelning | 14 648 | 10 226 |
| Erlagd ränta | -327 326 | -629 881 |
| | -234 920 | -501 118 |

Not 7 Bokslutsdispositioner

| | 2024-09-01 -2025-08-31 | 2023-09-01 -2024-08-31 |
|------------------------------------|---------------------------|---------------------------|
| Återföring av periodiseringsfonder | 2 104 231 | 0 |
| Förändring av överavskrivningar | -4 783 690 | 191 929 |
| | -2 679 459 | 191 929 |

Not 8 Aktuell och uppskjuten skatt

| | 2024-09-01 -2025-08-31 | 2023-09-01 -2024-08-31 |
|--|---------------------------|---------------------------|
| Skatt på årets resultat | | |
| Aktuell skatt | -1 526 717 | -1 290 717 |
| Förändring av uppskjuten skatt avseende temporära skillnader | 47 283 | 47 283 |
| Totalt redovisad skatt | -1 479 434 | -1 243 434 |

Avstämning av effektiv skatt

| | | 2024-09-01 -2025-08-31 | | 2023-09-01 -2024-08-31 |
|--|--------------|---------------------------|--------------|---------------------------|
| | Procent | Belopp | Procent | Belopp |
| Redovisat resultat före skatt | | 6 953 502 | | 5 899 359 |
| Skatt enligt gällande skattesats | 20,60 | -1 432 421 | 20,60 | -1 215 268 |
| Ej avdragsgilla kostnader | | -12 876 | | -16 575 |
| Ej skattepliktiga intäkter | | 1 920 | | 13 431 |
| Uppräknat belopp på återförda periodiseringsfonder | | -17 339 | | 0 |
| Schablonintäkt på periodiseringsfond | | -18 718 | | -25 022 |
| Redovisad effektiv skatt | 21,28 | -1 479 434 | 21,08 | -1 243 434 |

Not 9 Byggnader och mark

| | 2025-08-31 | 2024-08-31 |
|---|--------------------|--------------------|
| Ingående anskaffningsvärden | 33 633 056 | 30 953 056 |
| Inköp | 1 356 075 | 2 680 000 |
| Försäljningar | -1 221 825 | 0 |
| Utrangeringar | -348 035 | 0 |
| Utgående ackumulerade anskaffningsvärden | 33 419 271 | 33 633 056 |
| Ingående avskrivningar | -12 415 948 | -11 722 963 |
| Utrangeringar | 348 035 | 0 |
| Årets avskrivningar | -752 596 | -692 985 |
| Utgående ackumulerade avskrivningar | -12 820 509 | -12 415 948 |
| Utgående redovisat värde | 20 598 762 | 21 217 108 |

Not 10 Inventarier, verktyg och installationer

| | 2025-08-31 | 2024-08-31 |
|---|--------------------|--------------------|
| Ingående anskaffningsvärden | 94 920 694 | 89 532 978 |
| Inköp | 16 522 346 | 369 400 |
| Försäljningar/utrangeringar | -12 393 612 | 0 |
| Omklassificeringar från pågående nyanläggningar | 1 005 700 | 5 018 316 |
| Utgående ackumulerade anskaffningsvärden | 100 055 128 | 94 920 694 |
| Ingående avskrivningar | -70 137 318 | -64 827 258 |
| Försäljningar/utrangeringar | 11 664 917 | 0 |
| Årets avskrivningar | -5 381 120 | -5 310 060 |
| Utgående ackumulerade avskrivningar | -63 853 521 | -70 137 318 |
| Utgående redovisat värde | 36 201 607 | 24 783 376 |

Not 11 Pågående nyanläggningar och förskott avseende materiella anläggningstillgångar

| | 2025-08-31 | 2024-08-31 |
|---|-------------------|-------------------|
| Ingående anskaffningsvärden | 4 343 151 | 6 373 179 |
| Inköp | 0 | 3 662 947 |
| Omklassificeringar till kostnader | -102 200 | -674 659 |
| Omklassificeringar till inventarier | -1 005 700 | -5 018 316 |
| Utgående ackumulerade anskaffningsvärden | 3 235 251 | 4 343 151 |
| Utgående redovisat värde | 3 235 251 | 4 343 151 |

Not 12 Förutbetalda kostnader och upplupna intäkter

| | 2025-08-31 | 2024-08-31 |
|------------------------------|-------------------|-------------------|
| Ofakturerade fordringar | 1 528 009 | 1 871 426 |
| Förutbetalda leasingavgifter | 218 585 | 315 761 |
| Övriga poster | 1 917 742 | 835 756 |
| 3 664 336 | 3 664 336 | 3 022 943 |

Not 13 Checkräkningskredit

| | 2025-08-31 | 2024-08-31 |
|--|------------|------------|
| Beviljat belopp på checkräkningskredit uppgår till | 20 000 000 | 20 000 000 |
| Utnyttjad kredit uppgår till | 0 | 0 |

Not 14 Antal aktier och kvotvärde

| Namn | Antal aktier | Kvotvärde |
|--------------|--------------|-----------|
| Antal aktier | 5 000 | 100 |
| | 5 000 | |

Not 15 Disposition av vinst eller förlust

2025-08-31

Förslag till vinstdisposition

Styrelsen föreslår att till förfogande stående vinstmedel:

| | |
|---|-------------------|
| balanserad vinst | 27 069 862 |
| till utdelning på extra bolagsstämma 20250930 utdelat | -3 000 000 |
| årets vinst | 5 474 068 |
| | 29 543 930 |

| | |
|------------------------|-------------------|
| disponeras så att | |
| i ny räkning överföres | 29 543 930 |
| | 29 543 930 |

Not 16 Obeskattade reserver

| | 2025-08-31 | 2024-08-31 |
|---|-------------------|-------------------|
| Akkumulerade överavskrivningar på inventarier | 17 624 761 | 12 841 071 |
| Periodiseringsfond 2021 | 0 | 2 104 231 |
| Periodiseringsfond 2022 | 2 532 000 | 2 532 000 |
| | 20 156 761 | 17 477 302 |
| Skatteeffekt av schablonränta på periodiseringsfond | 18 719 | 25 023 |

Not 17 Uppskjuten skatteskuld

| | 2025-08-31 | 2024-08-31 |
|--------------------------------|------------------|------------------|
| Belopp vid årets ingång | 1 380 445 | 1 427 728 |
| Under året återförda belopp | -47 283 | -47 283 |
| Belopp vid årets utgång | 1 333 162 | 1 380 445 |

Not 18 Uppskjuten skatt på temporära skillnader
Uppskjuten skatt på temporära skillnader

2025-08-31

| Temporära skillnader | Uppskjuten skattefordran | Uppskjuten skatteskuld | Netto |
|-------------------------------------|---------------------------------|-------------------------------|------------------|
| Skattepliktiga temporära skillnader | 0 | 1 333 362 | 1 333 362 |
| | 0 | 1 333 362 | 1 333 362 |

2024-08-31

| Temporära skillnader | Uppskjuten skattefordran | Uppskjuten skatteskuld | Netto |
|-------------------------------------|---------------------------------|-------------------------------|------------------|
| Skattepliktiga temporära skillnader | 0 | 1 380 445 | 1 380 445 |
| | 0 | 1 380 445 | 1 380 445 |

Förändring av uppskjuten skatt

| | Belopp vid årets ingång | Redovisas i resultaträk. | Belopp vid årets utgång |
|-------------------------------------|--------------------------------|---------------------------------|--------------------------------|
| Skattepliktiga temporära skillnader | 1 380 445 | -47 083 | 1 333 362 |
| | 1 380 445 | -47 083 | 1 333 362 |

Not 19 Övriga avsättningar

| | 2025-08-31 | 2024-08-31 |
|-------------------|-------------------|-------------------|
| Garantiavsättning | 200 000 | 200 000 |
| | 200 000 | 200 000 |

Not 20 Långfristiga skulder

| | 2025-08-31 | 2024-08-31 |
|--|-------------------|-------------------|
| Förfaller senare än fem år efter balansdagen | 913 629 | 0 |
| | 913 629 | 0 |

Not 21 Skulder som avser flera poster

Företagets banklån om 7 363 989 kronor redovisas under följande poster i balansräkningen.

| | 2025-08-31 | 2024-08-31 |
|------------------------------------|------------------|------------|
| Långfristiga skulder | | |
| Övriga skulder till kreditinstitut | 6 073 917 | 0 |
| | 6 073 917 | 0 |
| Kortfristiga skulder | | |
| Övriga skulder till kreditinstitut | 1 290 072 | 0 |
| | 1 290 072 | 0 |

Not 22 Upplupna kostnader och förutbetalda intäkter

| | 2025-08-31 | 2024-08-31 |
|---|------------------|------------------|
| Upplupna löner och semesterlöner | 371 931 | 387 751 |
| Upplupna sociala avgifter och pensionskostnader | 142 760 | 165 440 |
| Övriga upplupna kostnader | 1 124 380 | 2 222 827 |
| | 1 639 071 | 2 776 018 |

Not 23 Justering för poster som inte ingår i kassaflödet

| | 2025-08-31 | 2024-08-31 |
|---|------------------|------------------|
| Avskrivningar | 6 133 716 | 6 003 045 |
| Vinst vid försäljning av inventarier | -2 187 904 | 0 |
| Förlust vid utrangering av anläggningstillgångar | 26 565 | 0 |
| Vinst vid försäljning av fastigheter | -181 175 | 0 |
| Omklassificering av pågående nyanläggningar och förskott till omkostnader | 102 200 | 674 659 |
| | 3 893 402 | 6 677 704 |

Not 24 Likvida medel

| | 2025-08-31 | 2024-08-31 |
|--|-------------------|-------------------|
| Likvida medel | | |
| Kassamedel | 63 205 | 25 088 |
| Banktillgodohavanden | 15 301 808 | 13 710 436 |
| | 15 365 013 | 13 735 524 |
| Utnyttjad del av beviljad checkkredit 20 000 tkr | 0 | 0 |


Not 25 Ställda säkerheter

| | 2025-08-31 | 2024-08-31 |
|--|-------------------|-------------------|
| För skulder till kreditinstitut | | |
| Fastighetsinteckningar | 6 700 000 | 6 700 000 |
| Företagsinteckningar | 28 500 000 | 28 500 000 |
| Tillgångar med äganderättsförbehåll | 9 398 204 | 0 |
| | 44 598 204 | 35 200 000 |


Årsredovisningen beslutades 2025-12-19



Monica Johnsson
Ordförande
2026-02-03



Nora Johnsson
2026-02-03



Thomas Johnsson
Verkställande direktör
2026-02-03

Vår revisionsberättelse har lämnats 2026-02-03

Öhrlings PricewaterhouseCoopers AB



Christoffer Sillén
Auktoriserad revisor

Revisionsberättelse

Till bolagsstämman i Oljeshejkerna Johnsson Aktiebolag, org.nr 556069-0306

Rapport om årsredovisningen

Uttalanden

Vi har utfört en revision av årsredovisningen för Oljeshejkerna Johnsson Aktiebolag för räkenskapsåret 1 september 2024 till 31 augusti 2025.

Enligt vår uppfattning har årsredovisningen upprättats i enlighet med årsredovisningslagen och ger en i alla väsentliga avseenden rättvisande bild av Oljeshejkerna Johnsson Aktiebolags finansiella ställning per den 31 augusti 2025 och av dess finansiella resultat och kassaflöde för året enligt årsredovisningslagen. Förvaltningsberättelsen är förenlig med årsredovisningens övriga delar.

Vi tillstyrker därför att bolagsstämman fastställer resultaträkningen och balansräkningen för Oljeshejkerna Johnsson Aktiebolag.

Grund för uttalanden

Vi har utfört revisionen enligt International Standards on Auditing (ISA) och god revisionssed i Sverige. Vårt ansvar enligt dessa standarder beskrivs närmare i avsnittet Revisorns ansvar. Vi är oberoende i förhållande till Oljeshejkerna Johnsson Aktiebolag enligt god revisorssed i Sverige och har i övrigt fullgjort vårt yrkesetiska ansvar enligt dessa krav.

Vi anser att de revisionsbevis vi har inhämtat är tillräckliga och ändamålsenliga som grund för våra uttalanden.

Styrelsens och verkställande direktörens ansvar

Det är styrelsen och verkställande direktören som har ansvaret för att årsredovisningen upprättas och att den ger en rättvisande bild enligt årsredovisningslagen. Styrelsen och verkställande direktören ansvarar även för den interna kontroll som de bedömer är nödvändig för att upprätta en årsredovisning som inte innehåller några väsentliga felaktigheter, vare sig dessa beror på oegentligheter eller misstag.

Vid upprättandet av årsredovisningen ansvarar styrelsen och verkställande direktören för bedömningen av bolagets förmåga att fortsätta verksamheten. De upplyser, när så är tillämpligt, om förhållanden som kan påverka förmågan att fortsätta verksamheten och att använda antagandet om fortsatt drift. Antagandet om fortsatt drift tillämpas dock inte om styrelsen och verkställande direktören avser att likvidera bolaget, upphöra med verksamheten eller inte har något realistiskt alternativ till att göra något av detta.

Revisorns ansvar

Våra mål är att uppnå en rimlig grad av säkerhet om huruvida årsredovisningen som helhet inte innehåller några väsentliga felaktigheter, vare sig dessa beror på oegentligheter eller misstag, och att lämna en revisionsberättelse som innehåller våra uttalanden. Rimlig säkerhet är en hög grad av säkerhet, men är ingen garanti för att en revision som utförs enligt ISA och god revisionssed i Sverige alltid kommer att upptäcka en väsentlig felaktighet om en sådan finns. Felaktigheter kan uppstå på grund av oegentligheter eller misstag och anses vara väsentliga om de enskilt eller tillsammans rimligen kan förväntas påverka de ekonomiska beslut som användare fattar med grund i årsredovisningen.

En ytterligare beskrivning av vårt ansvar för revisionen av årsredovisningen finns på Revisorsinspektionens webbplats: www.revisorsinspektionen.se/revisornsansvar. Denna beskrivning är en del av revisionsberättelsen.

Rapport om andra krav enligt lagar och andra författningar

Uttalanden

Utöver vår revision av årsredovisningen har vi även utfört en revision av styrelsens och verkställande direktörens förvaltning för Oljeshejkerna Johnsson Aktiebolag för räkenskapsåret 1 september 2024 till 31 augusti 2025 samt av förslaget till dispositioner beträffande bolagets vinst eller förlust.

Vi tillstyrker att bolagsstämman disponerar vinsten enligt förslaget i förvaltningsberättelsen och beviljar styrelsens ledamöter och verkställande direktören ansvarsfrihet för räkenskapsåret.

Grund för uttalanden

Vi har utfört revisionen enligt god revisionssed i Sverige. Vårt ansvar enligt denna beskrivs närmare i avsnittet Revisorns ansvar. Vi är oberoende i förhållande till Oljeshejkerna Johnsson Aktiebolag enligt god revisorssed i Sverige och har i övrigt fullgjort vårt yrkesetiska ansvar enligt dessa krav.

Vi anser att de revisionsbevis vi har inhämtat är tillräckliga och ändamålsenliga som grund för våra uttalanden.

Styrelsens och verkställande direktörens ansvar

Det är styrelsen som har ansvaret för förslaget till dispositioner beträffande bolagets vinst eller förlust. Vid förslag till utdelning innefattar detta bland annat en bedömning av om utdelningen är försvarlig med hänsyn till de krav som bolagets verksamhetsart, omfattning och risker ställer på storleken av bolagets egna kapital, konsolideringsbehov, likviditet och ställning i övrigt.

Styrelsen ansvarar för bolagets organisation och förvaltningen av bolagets angelägenheter. Detta innefattar bland annat att fortlöpande bedöma bolagets ekonomiska situation, och att tillse att bolagets organisation är utformad så att bokföringen, medelsförvaltningen och bolagets ekonomiska angelägenheter i övrigt kontrolleras på ett betryggande sätt. Den verkställande direktören ska sköta den löpande förvaltningen enligt styrelsens riktlinjer och anvisningar och bland annat vidta de åtgärder som är nödvändiga för att bolagets bokföring ska fullgöras i överensstämmelse med lag och för att medelsförvaltningen ska skötas på ett betryggande sätt.

Revisorns ansvar

Vårt mål beträffande revisionen av förvaltningen, och därmed vårt uttalande om ansvarsfrihet, är att inhämta revisionsbevis för att med en rimlig grad av säkerhet kunna bedöma om någon styrelseledamot eller verkställande direktören i något väsentligt avseende:

- företagit någon åtgärd eller gjort sig skyldig till någon försummelse som kan föranleda ersättningsskyldighet mot bolaget, eller
- på något annat sätt handlat i strid med aktiebolagslagen, årsredovisningslagen eller bolagsordningen.

Vårt mål beträffande revisionen av förslaget till dispositioner av bolagets vinst eller förlust, och därmed vårt uttalande om detta, är att med rimlig grad av säkerhet bedöma om förslaget är förenligt med aktiebolagslagen.

Rimlig säkerhet är en hög grad av säkerhet, men ingen garanti för att en revision som utförs enligt god revisionssed i Sverige alltid kommer att upptäcka åtgärder eller försummelser som kan föranleda ersättningsskyldighet mot bolaget, eller att ett förslag till dispositioner av bolagets vinst eller förlust inte är förenligt med aktiebolagslagen.

En ytterligare beskrivning av vårt ansvar för revisionen av förvaltningen finns på Revisorsinspektionens webbplats: www.revisorsinspektionen.se/revisornsansvar. Denna beskrivning är en del av revisionsberättelsen.

Växjö den 3 februari 2026

Öhrlings PricewaterhouseCoopers AB



Christoffer Sillén
Auktoriserad revisor