

Årsredovisning för  
**Bavaria Sverige Bil AB**  
556782-9287

Räkenskapsåret  
**2023-01-01 - 2023-12-31**

Innehållsförteckning:	Sida
Förvaltningsberättelse	1-2
Resultaträkning	3
Balansräkning	4-5
Rapport över förändring i Eget Kapital	6
Kassaflödesanalys	7
Noter	8-22
Underskrifter	22


### Fastställelseintyg

Undertecknad styrelseledamot i Bavaria Sverige Bil AB intygar härmed dels att denna kopia av årsredovisningen överensstämmer med originalet, dels att resultat- och balansräkningen fastställts på årsstämman den 2024-06-28.

Stämman beslutade också att godkänna styrelsens förslag till resultatdisposition.

Göteborg den

28/6-24



Anders Hedin  
Styrelseordförande

## Förvaltningsberättelse

Styrelsen och verkställande direktören för Bavaria Sverige Bil AB, 556782-9287, får härmed avge årsredovisning för räkenskapsåret 2023-01-01 - 2023-12-31. Bolaget har sitt säte i Stockholm.

Företaget upprättar enligt ÅRL 7 kap 31§ inte någon hållbarhetsrapport. Moderföretaget Hedin Mobility Group AB, org.nr. 556065-4070 med säte i Mölndal, upprättar hållbarhetsrapport för koncernen där företaget ingår.

### Verksamhetens art och riktning

Företaget bedriver, som auktoriserad återförsäljare av varumärkena BMW och Mini, handel med nya och begagnade personbilar, försäljning av reservdelar och tillbehör samt verkstadsverksamhet. Bavaria Sverige Bil AB har idag återförsäljningsanläggningar i Kista, Solna, Danderyd, Uppsala, Vällingby, Östersund, Skellefteå, Luleå, Gävle, Örnsköldsvik, Umeå, Sundsvall samt ett skadecenter i Tyresö.

### Ägarförhållanden

Företaget är ett helägt dotterbolag till Hedin Automotive AS, org. nr. 989 690 728, med säte i Stavanger, Norge.

### Väsentliga händelser under räkenskapsåret

Vid ingången av räkenskapsåret 2023 var orderstocken av nya bilar rekordstor, kopplat dels till hög efterfrågan på bilar under framförallt hösten 2022 dels till begränsningar i produktion och leveransflöden under 2022 som effekt från pandemin. Produktionen och leveransflödena av nya bilar har under året återgått till det normala, vilket har lett till att stora delar av orderstocken kunnat levererats under 2023, och bidragit till en kraftig omsättningsökning under året. Osäkerheten kopplat till den allmänna världsekonomin och främst inflation och räntenivåer har gjort kunderna mer avvaktande. Bavaria har även breddat produktportföljen och inlett representation av två nya varumärken, BYD och MG, på utvalda orter.

Förvärven av Molin Bil AB samt Lindholms Bil Övik AB, Mats Lindholms Bil AB, Lindholms Bil Spa AB, Lindholms Däck AB har slutförts och fusionerats in i Bavaria. Verksamheterna på de tre anläggningarna har fullt ut integrerats.

### Utveckling av företagets verksamhet, resultat och ställning

Belopp i Tkr	2023-12-31	2022-12-31	2021-12-31	2020-12-31	2019-12-31
Nettoomsättning	4 676 819	3 189 592	3 272 494	3 275 298	3 246 693
Rörelsemarginal	113 169	103 042	130 533	123 472	87 509
Resultat e. finansiella poster	96 647	101 834	125 818	118 257	83 649
Balansomslutning	1 042 926	788 420	747 557	1 029 749	1 046 215
Soliditet	26%	34,6%	31,1%	17,5%	8,4%
Avkastning på eget kapital	2%	14,6%	21,1%	56,7%	6,9%
Avkastning på totalt kapital	13%	13,6%	14,85%	14,32%	9,8%
Medelantal anställda	367	294	299	290	307

**Soliditet** - Justerat eget kapital / Balansomslutning. Med justerat eget kapital avses eget kapital + obeskattade reserver med avdrag för uppskjuten skatteskuld

**Avkastning på eget kapital** - Årets resultat / Genomsnittligt justerat Eget kapital

**Avkastning på totalt kapital** - (Rörelseresultat + finansiella intäkter) / Genomsnittlig balansomslutning

Från och med 1 januari 2016 tillämpar företaget BFNAR 2012:1 Årsredovisning och koncernredovisning ("K3").

### Förväntad framtida utveckling

Under 2023 registrerades knappt 290 000 personbilar i Sverige, vilket är en ökning med 0,6% jämfört med 2022. Mobility Swedens prognos för antalet nyregistreringar av personbilar för 2024 är 240 000, en minskning med 17% jämfört med 2023. Osäkerheten kring det makroekonomiska läget kommer att fortsätta påverka verksamheten på olika sätt beroende på dess utveckling och kundernas beteende kopplat till detta. Bavaria arbetar kontinuerligt, tillsammans med koncernen, med anpassning av verksamheten, inklusive utbudet av produkter och tjänster, i syfte att stå starka i såväl låg- som högkonjunktur. Samtidigt är det viktigt att påpeka att delar av vår verksamhet är cyklisk och att efterfrågan påverkas av konjunkturläget.

### Personal

Medelantalet anställda i företaget uppgick till 367 (294), varav män 87% (87%)

### Tillstånds- eller anmälningsskyldig verksamhet enligt miljöbalken

Företaget bedriver verksamhet som är anmälningsskyldig enligt miljöbalken. Den avser service och skadeverkstäder samt anmälningsskyldig verksamhet för lackeringsanläggningar och bilreconditionering. Påverkan på miljön sker huvudsakligen genom förbrukning av vatten samt genom avfall som uppstår i verksamheten.

Koncernens miljöpolicy innebär att ha ett aktivt miljötänkande som förebygger negativ miljöpåverkan i vårt dagliga arbete. Vårt miljöarbete skall utgå från att uppfylla myndigheternas krav i form av lagstiftning, förordningar samt lokala regler. Miljöarbetet skall ständigt förbättras.  
Tillstånd finns.

### Resultatdisposition

Förslag till dispositioner beträffande vinst

	<i>Belopp i TKR</i>
Till årsstämmans förfogade står följande vinstmedel	
Balanserat resultat	173 485
Årets resultat	6 018
	<hr/>
	<b>179 503</b>
Styrelsen föreslår att vinstmedlen disponeras så att i ny räkning balanseras	
	179 503
	<hr/>
	<b>179 503</b>

Beträffande företagets resultat och ställning i övrigt hänvisas till efterföljande resultat- och balansräkning, rapport över förändringar i eget kapital, kassaflödesanalys samt noter.  
Alla belopp uttrycks i svenska tusentals kronor där ej annat anges.

2024071111666

## Resultaträkning

<i>Belopp i Tkr</i>	<i>Not</i>	<i>2023-01-01- 2023-12-31</i>	<i>2022-01-01- 2022-12-31</i>
<b>Rörelsens intäkter</b>			
Nettoomsättning	2	4 676 819	3 189 592
Övriga rörelseintäkter	3	12 736	6 812
		<u>4 689 555</u>	<u>3 196 404</u>
<b>Rörelsens kostnader</b>			
Handelsvaror		-4 042 336	-2 680 154
Övriga externa kostnader	4,5,6	-223 070	-164 218
Personalkostnader	8	-297 586	-238 380
Av- och nedskrivningar av materiella och immateriella anläggningstillgångar		-13 394	-10 565
		<u>113 169</u>	<u>103 087</u>
<b>Rörelseresultat</b>			
<b>Resultat från finansiella poster</b>			
Ränteintäkter och liknande resultatposter	7	263	1 367
Räntekostnader och liknande resultatposter	9	-16 785	-2 621
		<u>96 647</u>	<u>101 833</u>
<b>Resultat efter finansiella poster</b>			
Bokslutsdispositioner	10	-87 967	-54 799
		<u>8 680</u>	<u>47 034</u>
<b>Resultat före skatt</b>			
Skatt på årets resultat	11	-2 662	-10 243
		<u>6 018</u>	<u>36 791</u>
<b>Årets resultat</b>			

## Balansräkning

Belopp i Tkr	Not	2023-12-31	2022-12-31
<b>TILLGÅNGAR</b>			
<b>Anläggningstillgångar</b>			
<b>Materiella anläggningstillgångar</b>			
Inventarier, verktyg och installationer	14	42 259	36 121
Nedlagda utgifter på annans fastighet	12	7 794	6 833
Pågående nyanläggningar och förskott avseende materiella anläggningstillgångar	13	18 515	15 953
		<u>68 568</u>	<u>58 907</u>
<b>Finansiella anläggningstillgångar</b>			
Andelar i koncernföretag		100	-
Andra långfristiga värdepappersinnehav		478	-
Uppskjuten skattefordran	16	1 883	634
Andra långfristiga fordringar		1 414	-
		<u>3 875</u>	<u>634</u>
<b>Summa anläggningstillgångar</b>		<u>72 443</u>	<u>59 541</u>
<b>Omsättningstillgångar</b>			
<b>Varulager mm</b>			
Färdiga varor och handelsvaror		603 443	471 799
		<u>603 443</u>	<u>471 799</u>
<b>Kortfristiga fordringar</b>			
Kundfordringar		247 690	133 034
Fordringar hos koncernföretag		6 629	47 920
Aktuell skattefordran		22 653	7 285
Övriga fordringar		7 290	8 564
Förutbetalda kostnader och upplupna intäkter	17	79 062	58 111
		<u>363 324</u>	<u>254 914</u>
<b>Kassa och bank</b>	21	3 716	2 166
<b>Summa omsättningstillgångar</b>		<u>970 483</u>	<u>728 879</u>
<b>SUMMA TILLGÅNGAR</b>		<u>1 042 926</u>	<u>788 420</u>

## Balansräkning

Belopp i Tkr	Not	2023-12-31	2022-12-31
<b>EGET KAPITAL OCH SKULDER</b>			
<b>Eget kapital</b>			
<i>Bundet eget kapital</i>	18		
Aktiekapital		5 000	5 000
		<u>5 000</u>	<u>5 000</u>
<i>Fritt eget kapital</i>			
Balanserad vinst eller förlust		173 485	147 485
Årets resultat		6 018	36 791
		<u>179 503</u>	<u>184 276</u>
<b>Summa eget kapital</b>		<u>184 503</u>	<u>189 276</u>
<b>Obeskattade reserver</b>	19		
Akkumulerade överavskrivningar		16 058	13 930
Periodiseringsfonder		93 328	91 691
		<u>109 386</u>	<u>105 621</u>
<b>Avsättningar</b>			
Avsättningar till pensioner och liknande förpliktelser		1 414	-
		<u>1 414</u>	<u>-</u>
<b>Kortfristiga skulder</b>			
Förskott från kunder		6 910	16 455
Leverantörsskulder		443 551	308 584
Skulder till koncernföretag		208 277	100 098
Skatteskulder		4 370	-
Övriga kortfristiga skulder		22 265	9 712
Upplupna kostnader och förutbetalda intäkter	20	62 250	58 674
		<u>747 623</u>	<u>493 523</u>
<b>SUMMA EGET KAPITAL OCH SKULDER</b>		<u>1 042 926</u>	<u>788 420</u>

## Rapport över förändring i Eget Kapital

<i>Belopp i Tkr</i>	<i>Aktie- kapital</i>	<i>Balanserad vinst eller förlust</i>	<i>Årets resultat</i>	<i>Summa eget kapital</i>
<b>IB per 1 januari 2022</b>	5 000	103 942	43 543	152 485
Dispositioner av föregående års resultat		43 543	-43 543	-
Årets resultat			36 791	36 791
<b>UB per 31 december 2022</b>	<b>5 000</b>	<b>147 485</b>	<b>36 791</b>	<b>189 276</b>
<b>IB per 1 januari 2023</b>	5 000	147 485	36 791	189 276
Dispositioner av föregående års resultat		36 791	-36 791	-
Årets resultat			6 018	6 018
Utdelning		-45 681		-45 681
Fusionsresultat Molin Bil AB		16 237		16 237
Fusionsresultat Mats Lindholm Bil AB		12 996		12 996
Fusionsresultat Lindholms Däck AB		646		646
Fusionsresultat Lindholms Övik AB		4 785		4 785
Fusionsresultat Lindholms Bil Spa AB		226		226
<b>UB per 31 december 2023</b>	<b>5 000</b>	<b>173 485</b>	<b>6 018</b>	<b>184 503</b>

## Kassaflödesanalys

Belopp i Tkr	Not	2023-01-01- 2023-12-31	2022-01-01- 2022-12-31
<b>Den löpande verksamheten</b>			
Resultat efter finansiella poster		96 648	101 834
Justeringar för poster som inte ingår i kassaflödet	15	14 157	10 557
		<u>110 805</u>	<u>112 391</u>
Betald inkomstskatt		-19 279	-37 968
<b>Kassaflöde från den löpande verksamheten före förändringar av rörelsekapital</b>		<b>91 526</b>	<b>74 423</b>
<i>Kassaflöde från förändringar i rörelsekapital</i>			
Ökning(-)/Minskning (+) av varulager		-131 644	-121 880
Ökning(-)/Minskning (+) av kundfordringar		-114 657	9 430
Ökning(+)/Minskning (-) av övriga kortfristiga fordringar		-25 474	86 508
Ökning(+)/Minskning (-) av leverantörsskulder		118 512	-1 837
Ökning(+)/Minskning (-) av övriga kortfristiga skulder		86 269	-28 640
<b>Kassaflöde från den löpande verksamheten</b>		<b>24 532</b>	<b>18 004</b>
<b>Investeringsverksamheten</b>			
Förvärv av materiella anläggningstillgångar	12,13,14	-22 405	-17 564
Investeringar i finansiella tillgångar		-578	-
<b>Kassaflöde från investeringsverksamheten</b>		<b>-22 983</b>	<b>-17 564</b>
<b>Finansieringsverksamheten</b>			
<b>Årets kassaflöde</b>		<b>1 549</b>	<b>440</b>
Likvida medel vid årets början		<u>2 166</u>	<u>1 726</u>
Likvida medel vid årets slut	21	<b>3 715</b>	<b>2 166</b>

## Noter

### Not 1 Allmän information

Moderföretaget i den största koncernen som Bavaria Sverige Bil AB är dotterföretag till är Hedin Group AB, org.nr. 556702-0655 med säte i Mölndal. Moderföretaget i den minsta koncernen som Bavaria Sverige Bil AB är dotterföretag till är Hedin Automotive AS, org.nr. 989 690 728, med säte i Stavanger.

### *Redovisningsprinciper och värderingsprinciper*

#### *Varuförsäljning*

Intäkter från försäljningen av varor redovisas när varorna levererats och äganderätten har överförts till kunden, varmed samtliga villkor nedan är uppfyllda:

- företaget har överfört de väsentliga risker och fördelar som är förknippade med varornas ägande,
- företaget inte längre har något sådant engagemang i den löpande förvaltningen som vanligtvis förknippas med ägande och utöver inte heller utövar någon reell kontroll över de sålda varorna,
- inkomst kan beräknas på ett tillförlitligt sätt,
- det ekonomiska fördelarna som är förknippade med transaktionen sannolikt kommer att tillfalla företaget, och
- de utgifter som uppkommit eller som förväntas uppkomma till följd av transaktionen kan beräknas på ett tillförlitligt sätt.

#### *Leasingavtal*

Ett finansiellt leasingavtal är ett avtal enligt vilket de ekonomiska risker och fördelar som förknippas med ägandet av en tillgång i allt väsentligt överförs från leasegivaren till leasetagaren. Övriga leasingavtal klassificeras som operationella leasingavtal. Samtliga leasingavtal redovisas enligt reglerna för operationel leasing.

#### *Leasetagare*

Leasingavgifter vid operationella leasingavtal kostnadsförs linjärt över leasingperioden, såvida inte ett annat systematiskt sätt bättre återspeglar användarens ekonomiska nytta över tiden.

#### *Leasegivare*

Leasingintäkter vid operationella leasingavtal intäktsförs linjärt över leasingperioden, såvida inte ett annat systematiskt sätt bättre återspeglar hur de ekonomiska fördelar som hänförs till objektet minskar över tiden.

### *Ersättningar till anställda*

Ersättningar till anställda i form av löner, bonus, betald semester, betald sjukfrånvaro m m samt pensioner redovisas i takt med intjänandet. Beträffande pensioner och andra ersättningar efter avslutad anställning klassificeras dessa som avgiftsbestämda eller förmånsbestämda pensionsplaner. Företaget har endast avgiftsbestämda pensionsplaner. Det finns inga övriga långfristiga ersättningar till anställda.

#### *Avgiftsbestämda planer*

För avgiftsbestämda planer betalar företaget fastställda avgifter till en separat oberoende juridisk enhet och har ingen förpliktelse att betala ytterligare avgifter. Företagets resultat belastas för kostnader i takt med att förmånerna intjänas vilket normalt sammanfaller med tidpunkten för när premier erläggs.

### *Koncernbidrag och aktieägartillskott*

Erhållna och lämnade koncernbidrag redovisas som bokslutsdisposition i resultaträkningen.

### **Inkomstskatter**

Skattekostnaden utgörs av summan av aktuell skatt och uppskjuten skatt.

#### *Aktuell skatt*

Aktuell skatt beräknas på det skattepliktiga resultatet för perioden. Skattepliktigt resultat skiljer sig från det redovisade resultatet i resultaträkningen då det har justerats för ej skattepliktiga intäkter och ej avdragsgilla kostnader samt för intäkter och kostnader som är skattepliktiga eller avdragsgilla i andra perioder. Aktuell skatteskuld beräknas enligt de skattesatser som gäller per balansdagen.

#### *Uppskjuten skatt*

Uppskjuten skatt redovisas på temporära skillnader mellan det redovisade värdet på tillgångar och skulder i de finansiella rapporterna och det skattemässiga värdet som används vid beräkning av skattepliktigt resultat. Uppskjuten skatt redovisas enligt den s k balansräkningsmetoden. Uppskjutna skatteskulder redovisas för i princip alla skattepliktiga temporära skillnader, och uppskjutna skattefordringar redovisas i princip för alla avdragsgilla temporära skillnader i den omfattning det är sannolikt att beloppen kan utnyttjas mot framtida skattepliktiga överskott. Obeskattade reserver redovisas inklusive uppskjuten skatteskuld.

Det redovisade värdet på uppskjutna skattefordringar omprövas varje balansdag och reduceras till den del det inte längre är sannolikt att tillräckliga skattepliktiga resultat kommer att finnas tillgängliga för att utnyttjas, helt eller delvis, mot den uppskjutna skattefordran.

Värderingen av uppskjuten skatt baseras på hur företaget, per balansdagen, förväntar sig att återvinna det redovisade värdet för motsvarande tillgång eller reglera det redovisade värdet för motsvarande skuld. Uppskjuten skatt beräknas baserat på de skattesatser och skatteregler som har beslutats före balansdagen.

#### *Aktuell och uppskjuten skatt för perioden*

Aktuell och uppskjuten skatt redovisas som en kostnad eller intäkt i resultaträkningen, utom när skatten är hänförlig till transaktioner som redovisats direkt mot eget kapital. I sådana fall ska även skatten redovisas direkt mot eget kapital.

### **Immateriella tillgångar**

#### *Anskaffning genom separata förvärv*

Immateriella tillgångar som förvärvats separat redovisas till anskaffningsvärde med avdrag för ackumulerade avskrivningar och eventuella ackumulerade nedskrivningar. Avskrivning sker linjärt över tillgångens uppskattade nyttjandeperiod, vilken uppskattas till 5-10 år. Bedömda nyttjandeperioder och avskrivningsmetoder omprövas om det finns en indikation på att dessa har förändrats jämfört med uppskattningen vid föregående balansdag. Effekten av eventuella ändringar i uppskattningar och bedömningar redovisas framåtriktat. Avskrivning påbörjas när tillgången kan användas.

#### *Goodwill*

Goodwill redovisas till anskaffningsvärde efter avdrag för ackumulerade avskrivningar och eventuella nedskrivningar. Avskrivningar kostnadsförs så att tillgångens anskaffningsvärde skrivs av linjärt över dess bedömda nyttjandeperiod.

### **Materiella anläggningstillgångar**

Materiella anläggningstillgångar redovisas till anskaffningsvärde efter avdrag för ackumulerade avskrivningar och eventuella nedskrivningar.

Anskaffningsvärdet består av inköpspriset, utgifter som är direkt hänförliga till förvärvet för att bringa den på plats och i skick att användas samt uppskattade utgifter för nedmontering och bortforsling av tillgången och återställande av plats där den finns. För tillgångar som delats upp i komponenter räknas utgifter för utbyte av sådan komponent in i tillgångens redovisade värde. Motsvarande gäller för tillkommande nya

komponenter.

För tillgångar som inte har delats upp i komponenter räknas tillkommande utgifter som är väsentliga in i tillgångens redovisade värde när det är sannolikt att framtida ekonomiska fördelar som är förknippade med posten kommer att tillfalla koncernen, och att anskaffningsvärdet för densamma kan mätas på ett tillförlitligt sätt. Alla övriga kostnader för reparationer och underhåll samt tillkommande utgifter redovisas i resultaträkningen i den period då de uppkommer.

Då skillnaden i förbrukningen av en materiell anläggningstillgångs betydande komponenter bedöms vara väsentlig, delas tillgången upp på dessa komponenter.

Avskrivningar på materiella anläggningstillgångar kostnadsförs så att tillgångens anskaffningsvärde, eventuellt minskat med beräknat restvärde vid nyttjandeperiodens slut, skrivs av linjärt över dess bedömda nyttjandeperiod. Om en tillgång har delats upp på olika komponenter skrivs respektive komponent av separat över dess nyttjandeperiod. Avskrivning påbörjas när den materiella anläggningstillgången kan tas i bruk. Materiella anläggningstillgångars nyttjandeperioder uppskattas till:

Byggnader:	
Nedlagda utgifter på annans fastighet	Kontraktets löptid
Maskiner och andra tekniska anläggningar:	
Inventarier	5 år
Verktyg	5 år
Installationer	5 år

Nyttjandeperioden för mark är obegränsad och därför skrivs mark inte av.

Bedömda nyttjandeperioder och avskrivningsmetoder omprövas om det finns indikationer på att förväntad förbrukning har förändrats väsentligt jämfört med uppskattningen vid föregående balansdag. Då företaget ändrar bedömning av nyttjandeperioder, omprövas även tillgångens eventuella restvärde. Effekten av dessa ändringar redovisas framåttriktat.

#### *Borttagande från balansräkningen*

Det redovisade värdet för en materiell anläggningstillgång tas bort från balansräkningen vid utrangering eller avyttring, eller när inte några framtida ekonomiska fördelar väntas från användning eller utrangering/avyttring av tillgången eller komponenten. När tillkommande utgifter räknas in i anskaffningsvärdet (se ovan) tas det redovisade värdet på de delar som byts ut bort från balansräkningen.

Den vinst eller förlust som uppkommer när en materiell anläggningstillgång eller en komponent tas bort från balansräkningen är skillnaden mellan vad som eventuellt erhålls, efter avdrag för direkta försäljningskostnader, och tillgångens redovisade värde. Den realisationsvinst eller realisationsförlust som uppkommer när en materiell anläggningstillgång eller en komponent tas bort från balansräkningen redovisas i resultaträkningen som en övrig rörelseintäkt eller övrig rörelsekostnad.

#### **Nedskrivningar av materiella anläggningstillgångar och immateriella tillgångar**

Vid varje balansdag analyserar företaget de redovisade värdena för materiella anläggningstillgångar och immateriella tillgångar för att fastställa om det finns någon indikation på att dessa tillgångar har minskat i värde. Om så är fallet, beräknas tillgångens återvinningsvärde för att kunna fastställa värdet av en eventuell nedskrivning. Där det inte är möjligt att beräkna återvinningsvärdet för en enskild tillgång, beräknas återvinningsvärdet för den kassagenererande enhet till vilken tillgången hör.

Återvinningsvärdet är det högsta av verkligt värde med avdrag för försäljningskostnader och nyttjandevärdet. Verkligt värde med avdrag för försäljningskostnader är det pris som företaget beräknar kunna erhålla vid en försäljning mellan kunniga, av varandra oberoende parter, och som har ett intresse av

att transaktionen genomförs, med avdrag för sådana kostnader som är direkt hänförliga till försäljningen. Vid beräkning av nyttjandevärde diskonteras uppskattat framtida kassaflöde till nuvärde med en diskonteringsränta före skatt som återspeglar aktuell marknadsbedömning av pengars tidsvärde och de risker som förknippas med tillgången. För att beräkna de framtida kassaflödena har företaget använt budget och prognoser för de kommande fem åren.

Om återvinningsvärdet för en tillgång (eller kassagenererande enhet) fastställs till ett lägre värde än det redovisade värdet, skrivs det redovisade värdet på tillgången (eller den kassagenererande enheten) ned till återvinningsvärdet. En nedskrivning har omedelbart kostnadsförts i resultaträkningen.

Vid varje balansdag gör företaget en bedömning om den tidigare nedskrivningen inte längre är motiverad. Om så är fallet återförs nedskrivningen delvis eller helt. Då en nedskrivning återförs, ökar tillgångens (den kassagenererande enhetens) redovisade värde. Det redovisade värdet efter återföring av nedskrivning får inte överskrida det redovisade värde som skulle fastställts om ingen nedskrivning gjorts av tillgången (den kassagenererande enheten) under tidigare år. En återföring av en nedskrivning redovisas direkt i resultaträkningen.

### **Avsättningar**

En avsättning redovisas i balansräkningen när företaget har en legal eller informell förpliktelse till följd av en inträffad händelse och det är sannolikt att ett utflöde av resurser krävs för att reglera förpliktelsen och en tillförlitlig uppskattning av beloppet kan göras.

Vid första redovisningstillfället värderas avsättningar till den bästa uppskattningen av det belopp som kommer att krävas för att reglera förpliktelsen på balansdagen. Avsättningarna omprövas varje balansdag.

Om tillämpligt

Avsättningen redovisas till nuvärdet av de framtida betalningar som krävs för att reglera förpliktelsen.

### **Varulager**

Varulager värderas till det lägsta av anskaffningsvärdet och nettoförsäljningsvärdet på balansdagen. Anskaffningsvärdet beräknas genom tillämpning av först-in-först-ut-metoden (FIFU).

Nettoförsäljningsvärde är försäljningsvärdet efter avdrag för beräknade kostnader som direkt kan hänföras till försäljningstransaktionen.

I anskaffningsvärdet ingår utgifter för inköp, tillverkning samt andra utgifter för att bringa varorna till deras aktuella plats och skick. I anskaffningsvärdet för en egentillverkad tillgång ingår, utöver sådana kostnader som direkt kan hänföras till produktionen av tillgången, en skälig andel av indirekta tillverkningskostnader.

### **Likvida medel**

Likvida medel inkluderar kassamedel och disponibla tillgodohavanden hos banker och andra kreditinstitut samt andra kortfristiga likvida placeringar som lätt kan omvandlas till kontanter och är föremål för en obetydlig risk för värdefluktuationer. För att klassificeras som likvida medel får löptiden inte överskrida tre månader från tidpunkten för förvärvet.

### **Fusion**

Fusioner redovisas med tillämpning av BFNAR 2020:5 Redovisning av fusion.

Vid systerbolagsfusioner finns en valmöjlighet att utgå från moderbolagets fördelade anskaffningsvärde på överlåtande bolags tillgångar och skulder eller överlåtande bolags bokförda värden.

Bolaget har valt att använda överlåtande bolags bokförda värden.

**Eventualförpliktelse**

En eventualförpliktelse är en möjlig förpliktelse till följd av inträffade händelser och vars förekomst endast kommer att bekräftas av att en eller flera osäkra framtida händelser, som inte helt ligger inom företagets kontroll, inträffar eller uteblir, eller en befintlig förpliktelse till följd av inträffade händelser, men som inte redovisas som skuld eller avsättning eftersom det inte är sannolikt att ett utflöde av resurser kommer att krävas för att reglera förpliktelsen eller förpliktelsens storlek inte kan beräknas med tillräcklig tillförlitlighet.

### **Kassaflödesanalys**

Kassaflödesanalysen visar företagets förändringar av företagets likvida medel under räkenskapsåret. Kassaflödesanalysen har upprättats enligt den indirekta metoden. Det redovisade kassaflödet omfattar endast transaktioner som medfört in- och utbetalningar.

### **Viktiga uppskattningar och bedömningar**

Bolaget gör uppskattningar och bedömningar om framtiden. De uppskattningar för redovisningsändamål som blir följden av dessa kommer, definitionsmässigt, sällan motsvara det verkliga resultatet. De uppskattningar och antaganden som innebär betydande risk för väsentliga justeringar i redovisade värden för tillgångar och skulder under nästkommande år behandlas i huvuddrag nedan.

### **Värdering av varulager**

Bolagets försäljning avser bilar och därmed förenlig verksamhet, såsom reservdelar och service. Övervägande delen av produkterna är påverkade av en konkurrensutsatt och föränderlig marknad, där det primärt i begagnatmarknaden finns risk för värdenedsättning. I bokslutet görs en individuell bedömning av bilar i fordonslaget samt en generell bedömning enligt inkuranstrappa av reservdelslager.

## **Not 2 Nettoomsättningens fördelning**

### **Nettoomsättning per verksamhetsgren**

	2023-12-31	2022-12-31
Fordonsförsäljning	4 055 007	2 727 624
Reservdelar / Verkstadsförsäljning	621 811	461 968
<b>Summa</b>	<b>4 676 818</b>	<b>3 189 592</b>

## **Not 3 Övriga rörelseintäkter**

	2023-12-31	2022-12-31
Övriga rörelseintäkter	12 736	6 812
<b>Summa</b>	<b>12 736</b>	<b>6 812</b>

Offentliga bidrag ingår med 1 603 Tkr

Statliga bidrag avser stöd för höga sjuklönekostnader som uppgår till 0 Tkr. Statliga bidrag presenteras som en övrig intäkt i koncernens resultaträkning. Det finns inga uppfyllda villkor eller eventalförpliktelser som är knutna till dessa bidrag.

2024071111677

#### Not 4 Arvode och kostnadsersättning till revisorer

	2023-12-31	2022-12-31
Övriga tjänster		
PWC	247	-
Grant Thornton	142	-
<b>Summa</b>	<b>389</b>	<b>-</b>
Revisionsuppdrag	300	250
<b>Summa</b>	<b>689</b>	<b>250</b>

Med revisionsuppdrag avses lagstadgad revision av årsredovisningen och bokföringen samt styrelsens och verkställande direktörens förvaltning samt revision och annan granskning utförd i enlighet med överenskommelse eller avtal.

Detta inkluderar övriga arbetsuppgifter som det ankommer på bolagets revisor att utföra samt rådgivning eller annat biträde som föranleds av iakttagelser vid sådan granskning eller genomförandet av sådana övriga arbetsuppgifter.

#### Not 5 Operationell leasing - leasetagare

Operationella leasingavtal - leasetagare

Företaget är leasetagare genom operationella leasingavtal avseende demobilar. Summan av årets kostnadsförda leasingavgifter avseende operationella leasingavtal uppgår till 3 367 (1 275) Tkr. Framtida minimileaseavgifter avseende icke uppsägningsbara operationella leasingavtal förfaller enligt följande:

Förfallotidpunkt	2023-12-31	2022-12-31
Inom ett år	105 679	78 076
Senare än ett år men inom fem år	315 607	299 163
Senare än fem år	467 571	504 339
<b>Summa</b>	<b>888 857</b>	<b>881 578</b>

#### Not 6 Operationell leasing - leasegivare

Operationella leasingavtal - leasegivare

Företaget är leasegivare genom operationella leasingavtal avseende lokal som hyrs ut till kunder. Summan av årets variabla avgifter som ingår i räkenskapsårets resultat uppgår till 4 695 (2 813) Tkr. Framtida minileaseavgifter avseende icke uppsägningsbara operationella leasingavtal förfaller enligt följande:

Förfallotidpunkt	2023-12-31	2022-12-31
Inom ett år	4 648	2 815
Senare än ett år men inom fem år	262	258
<b>Summa</b>	<b>4 910</b>	<b>3 073</b>

#### Not 7 Ränteintäkter och liknande resultatposter

	2023-12-31	2022-12-31
Ränteintäkter, koncernföretag	-	1 367
Ränteintäkter	263	-
<b>Summa</b>	<b>263</b>	<b>1 367</b>

## Not 8 Anställda och personalkostnader

### Medelantalet anställda

	2023-12-31		2022-12-31	
	Antal anställda	Varav män	Antal anställda	Varav män
	367	319	294	256
<b>Totalt</b>	<b>367</b>	<b>319</b>	<b>294</b>	<b>256</b>

### Redovisning av könsfördelning i företagsledning

	2023-12-31	2022-12-31
<i>Andel kvinnor</i>	11%	22%
Styrelseledamöter	4	4
Andra personer i företagets ledning inkl VD	5	5
<b>Totalt</b>	<b>9</b>	<b>9</b>

### Löner och andra ersättningar samt sociala kostnader, inklusive pensionskostnader

	2023-12-31	2022-12-31
Löner och andra ersättningar	197 575	155 647
<b>Summa</b>	<b>197 575</b>	<b>155 647</b>
Sociala kostnader	66 060	52 553
Pensionskostnader	20 779	19 717
<b>Summa</b>	<b>86 839</b>	<b>72 270</b>
<b>Totalt</b>	<b>284 414</b>	<b>227 917</b>

### Löner och andra ersättningar fördelade mellan styrelseledamöter m. fl. och övriga anställda

	2023-12-31	2022-12-31
Löner och andra ersättningar, styrelse och VD	2 211	2 234
varav tantiem o.d	111	544
Löner och andra ersättningar, Anställda	195 364	155 137
varav tantiem o.d	3 259	6 146
<b>Totalt</b>	<b>197 575</b>	<b>157 371</b>

### Pensioner

Företagets kostnad för avgiftsbestämda pensionsplaner uppgår till 20 779 (19 171) Tkr.

Företagets pensionskostnader uppgår till 557 (550) Tkr, för gruppen styrelse och VD. Företagets utestående pensionsförpliktelse till dessa uppgår till 1 414 (0) Tkr.

### Avgångsvederlag

Uppsägning och avgångsvederlag, vid uppsägning ska en ömsesidig uppsägningstid om sex (6) månader iakttas. Avtalet upphör dock utan föregående uppsägning vid tidpunkten för arbetstagarens ålderspensionering.

I samband med endera partens uppsägning av avtalet har företaget rätt att med omedelbar verkan skilja arbetstagaren från befattningen. Arbetstagaren är dock skyldig att stå till företagets förfogande under uppsägningstiden för utförande av sådant arbete inom arbetstagarens kompetensområde, som styrelsen finner lämpligt. Företaget äger dock även rätt att helt arbetsbefria arbetstagaren. Under uppsägningstiden äger arbetstagaren inte rätt att tillträda ny anställning eller starta egen verksamhet utan föregående skriftlig överenskommelse med företagets styrelseordförande. Arbetstagaren är under uppsägningstiden

berättigad till sina förmåner på de villkor som framgår av avtalet.

### Not 9 Räntekostnader och liknande resultatposter

	2023-12-31	2022-12-31
Räntekostnader	-16 785	-2 621
<b>Summa</b>	<b>-16 785</b>	<b>-2 621</b>

### Not 10 Bokslutsdispositioner

	2023-12-31	2022-12-31
Lämnat koncernbidrag	-95 000	-50 000
Överavskrivning Inventarier, data	-1 641	-1 050
Periodiseringsfond, årets avsättning	-6 925	-16 883
Periodiseringsfond, årets återföring	15 599	13 134
<b>Summa</b>	<b>-87 967</b>	<b>-54 799</b>

### Not 11 Skatt på årets resultat

	2023-12-31	2022-12-31
Aktuell skatt	-3 911	-10 433
Uppskjuten skatt	1 249	190
<b>Skatt på årets resultat</b>	<b>-2 662</b>	<b>-10 243</b>

### Avstämning årets skattekostnad

	2023-12-31	2022-12-31
Redovisat resultat före skatt	8 681	47 035
Skatt beräknat med skattesats 20,6%	-2 416	-9 689
Skatteeffekter av ej avdragsgilla kostnader	-246	-554
<b>Årets redovisade Skattekostnader</b>	<b>-2 662</b>	<b>-10 243</b>

### Not 12 Förbättringsutgifter på annans fastighet

	2023-12-31	2022-12-31
Ingående anskaffningsvärden	11 379	11 719
Nedlagda utgifter under året	1 962	170
Investeringsstöd	-	-510
<b>Utgående ackumulerade anskaffningsvärden</b>	<b>13 341</b>	<b>11 379</b>
Ingående avskrivningar	-4 546	-3 374
Återförda avskrivningar på försäljningar resp. utrangeringar	-	-
Årets avskrivningar	-1 001	-1 172
<b>Utgående ackumulerade avskrivningar</b>	<b>-5 547</b>	<b>-4 546</b>
<b>Utgående redovisat värde</b>	<b>7 794</b>	<b>6 833</b>

### Not 13 Pågående nyanläggningar och förskott materiella anläggningstillgångar

	2023-12-31	2022-12-31
Ingående anskaffningsvärde	15 953	4 579
Under året nedlagda kostnader	2 562	11 374
<b>Summa</b>	<b>18 515</b>	<b>15 953</b>

### Not 14 Inventarier, verktyg och installationer

	2023-12-31	2022-12-31
<i>Akkumulerade anskaffningsvärden</i>		
-Vid årets början	95 286	88 753
-Nyanskaffningar	16 857	6 538
-Rörelseförvärv	11 158	-
-utrangering	-6 400	-5
	<b>116 901</b>	<b>95 286</b>
<i>Akkumulerade avskrivningar</i>		
-Vid årets början	-59 165	-49 777
-Rörelseförvärv	-6 341	
-Återförda avskrivningar på avyttringar och utrangeringar	2 518	5
-Årets avskrivning	-11 654	-9 393
	<b>-74 642</b>	<b>-59 165</b>
Redovisat värde vid årets slut	<b>42 259</b>	<b>36 121</b>

### Not 15 Kassaflödesanalysen

	2023-12-31	2022-12-31
Avskrivningar	13 393	10 565
Vinst vid avyttring av anläggningstillgångar	-808	-8
Förlust vid avyttring av anläggningstillgångar	158	-
Avsatt till pensioner	1 414	-
	<b>14 157</b>	<b>10 557</b>

### Not 16 Uppskjuten skatt

	2023-12-31	2022-12-31
Nedlagda kostnader på annans fastighet	618	537
Kundfodringar	246	97
Underskott räntenetto	1 019	
<b>Uppskjuten skattefordran</b>	<b>1 883</b>	<b>634</b>

Uppskjutna skattefordringar värderas till högst det belopp som sannolikt kommer att återvinnas baserat på innevarande och framtida skattepliktiga resultat.

Skattesatsen för beräkning av uppskjuten skatt uppgår till 20,6% (20,6%).

**Not 17 Förutbetalda kostnader och upplupna intäkter**

	2023-12-31	2022-12-31
Förutbetalda hyror	25 277	18 812
Upplupen bonus	30 768	31 730
Övriga poster	23 019	7 569
<b>Summa</b>	<b>79 063</b>	<b>58 111</b>

**Not 18 Aktiekapital**

Aktiekapitalet består av 5 000 000 antal aktier med ett kvotvärde om 1 kr.

**Not 19 Obeskattade reserver**

	2023-12-31	2022-12-31
Periodiseringsfond tax 2018	-	14 849
Periodiseringsfond tax 2019	8 649	7 139
Periodiseringsfond tax 2020	5 238	4 638
Periodiseringsfond tax 2021	31 536	28 824
Periodiseringsfond tax 2022	21 330	19 358
Periodiseringsfond tax 2023	19 651	16 883
Periodiseringsfond tax 2024	6 925	-
Acumulerande Överavskrivningar	16 057	13 930
<b>Summa</b>	<b>109 386</b>	<b>105 621</b>

**Not 20 Upplupna kostnader och förutbetalda intäkter**

	2023-12-31	2022-12-31
Upplupna löner	5 907	7 050
Upplupna semesterlöner	27 867	23 342
Upplupna sociala avgifter	18 302	20 140
Övriga poster	10 175	8 142
<b>Summa</b>	<b>62 251</b>	<b>58 674</b>

**Not 21 Likvida medel**

	2023-12-31	2022-12-31
Kassamedel	3 716	2 166
<b>Summa</b>	<b>3 716</b>	<b>2 166</b>

**Not 22 Ställda säkerheter och eventalförpliktelser**

**Ställda säkerheter**

	2023-12-31	2022-12-31
Företagsinteckningar	105 200	95 000
<b>Summa</b>	<b>105 200</b>	<b>95 000</b>

**Eventualförpliktelser**

	2023-12-31	2022-12-31
Eventualförpliktelser	36 938	Inga

Samtliga ställda säkerheter utgör säkerheter för bolagets egna krediter hos bank.

2024071111682

### Not 23 Uppgifter om fusion

Under året har följande koncernföretag fusionerats men Bavaria Sverige Bil AB Under räkneskapsåret 2023.

Företagets namn	Org.nr	Fusionsdag
Mats Lindholm Bil AB	556550-9667	2023-05-31
Lindholms Bil Övik AB	556804-9851	2023-05-31
Lindholms Däck AB	559039-5892	2023-05-31
Lindholms Bil Spa AB	556848-0361	2023-05-31
Molin Bil AB	556325-6428	2023-05-31

Balansräkningar i sammandrag samt uppgifter om nettoomsättning och rörelseresultat för respektive företag före fusionen presenteras nedan.

#### Mats Lindholm Bil AB

Immateriella anläggningstillgångar	-	Bundet eget kapital	347
Materiella anläggningstillgångar	4 385	Fritt eget kapital	14 784
Finansiella anläggningstillgångar	659	Obeskattade reserver	7 820
Varulager	36 207	Långfristiga skulder	-
Kassa Bank	3 164	Kortfristiga skulder	45 464
Kortfristiga fordringar	24 479	Avsättningar	479
	<u>68 894</u>		<u>68 894</u>

Nettoomsättningen uppgick till 140 329 tkr och rörelseresultatet till 1 980 tkr

#### Lindholms Bil Övik AB

Immateriella anläggningstillgångar	-	Bundet eget kapital	50
Materiella anläggningstillgångar	1 322	Fritt eget kapital	5 951
Finansiella anläggningstillgångar	934	Obeskattade reserver	2 427
Varulager	9 408	Långfristiga skulder	-
Kassa Bank	4 542	Kortfristiga skulder	13 177
Kortfristiga fordringar	6 333	Avsättningar	934
	<u>22 539</u>		<u>22 539</u>

Nettoomsättningen uppgick till 40 066 tkr och rörelseresultatet till 1 216 tkr

#### Lindholms Däck AB

Immateriella anläggningstillgångar	-	Bundet eget kapital	50
Materiella anläggningstillgångar	91	Fritt eget kapital	876
Finansiella anläggningstillgångar	-	Obeskattade reserver	361
Varulager	915	Långfristiga skulder	-
Kassa Bank	787	Kortfristiga skulder	1 153
Kortfristiga fordringar	647	Avsättningar	-
	<u>2 440</u>		<u>2 440</u>

Nettoomsättningen uppgick till 2 923 tkr och rörelseresultatet till 280 tkr

2024071111684

**Lindholms Bil Spa AB**

Immateriella anläggningstillgångar	-	Bundet eget kapital	50
Materiella anläggningstillgångar	-	Fritt eget kapital	372
Finansiella anläggningstillgångar	-	Obeskattade reserver	-
Varulager	24	Långfristiga skulder	-
Kassa Bank	462	Kortfristiga skulder	397
Kortfristiga fordringar	333	Avsättningar	-
	<u>819</u>		<u>819</u>

Nettoomsättningen uppgick till 1 249 tkr och rörelseresultatet till 196 tkr

**Molin Bil AB**

Immateriella anläggningstillgångar	-	Bundet eget kapital	227
Materiella anläggningstillgångar	9 785	Fritt eget kapital	16 485
Finansiella anläggningstillgångar	603	Obeskattade reserver	191
Varulager	80 269	Långfristiga skulder	-
Kassa Bank	1	Kortfristiga skulder	89 275
Kortfristiga fordringar	16 057	Avsättningar	537
	<u>106 715</u>		<u>106 715</u>

Nettoomsättningen uppgick till 252 185 tkr och rörelseresultatet till 476 tkr

**Not 23 Upplýsningar om närstående**

Transaktioner mellan företaget och dess närstående har skett på marknadsmässiga grunder. Av bolagets totala försäljning utgör försäljning till bolag inom samma koncern som bolaget ingår i med 6,54%. Totala inköp från bolag inom samma koncern som bolaget ingår i uppgår till 5,59%.

**Not 24 Händelser efter balansdagen**

Den 1 januari 2024 övergick försäljningen av MINI till agentmodell. Den geografiska representationen utgörs nu av våra anläggningar i Danderyd och Sundsvall.

## Not 25 Disposition av vinst eller förlust


	2023-12-31
Till årsstämman förfogande står följande vinstmedel	179 503
	<b>179 503</b>
Styrelsen föreslår att vinstmedlen disponeras så att till aktieägarna utdelas	-
Balanseras i ny räkning	179 503
	<b>179 503</b>

Styrelsen föreslår till aktieägarna att i ny räkning balanseras 179 503.

## Underskrifter

Stockholm den 28 juni 2024  
  
Anders Hedin  
Styrelseordförande

Magnus Monie  
Verkställande direktör


  
Hampus Hedin

Marcus Larsson

Hallvard Vikeså

Vår revisionsberättelse har lämnats den 28 Juni 2024  
Öhrlings PricewaterhouseCoopers AB

Johan Palmgren  
Auktoriserad revisor



## Not 25 Disposition av vinst eller förlust

	2023-12-31
Till årsstämman förfogande står följande vinstmedel	179 503
	<u>179 503</u>
Styrelsen föreslår att vinstmedlen disponeras så att till aktieägarna utdelas	-
Balanseras i ny räkning	179 503
	<u>179 503</u>

Styrelsen föreslår till aktieägarna att i ny räkning balanseras 179 503.

## Underskrifter

Stockholm den 28 juni 2024

Anders Hedin  
Styrelseordförande

Magnus Monie  
Verkställande direktör

Marcus Larsson

Hampus Hedin

  
Hallvard Vikeså

Vår revisionsberättelse har lämnats den 28 juni 2024  
Öhrlings PricewaterhouseCoopers AB

Johan Palmgren  
Auktoriserad revisor

## Not 25 Disposition av vinst eller förlust

	2023-12-31
Till årsstämman förfogande står följande vinstmedel	179 503
	<b>179 503</b>
Styrelsen föreslår att vinstmedlen disponeras så att till aktieägarna utdelas	-
Balanseras i ny räkning	179 503
	<b>179 503</b>

Styrelsen föreslår till aktieägarna att i ny räkning balanseras 179 503.

## Underskrifter

Stockholm den *28 juni 2024*

Anders Hedin  
Styrelseordförande

Magnus Monie  
Verkställande direktör



Marcus Larsson

Hampus Hedin

Hallvard Vikeså

Vår revisionsberättelse har lämnats den  
Öhrlings PricewaterhouseCoopers AB

*28 juni 2024*

Johan Palmgren  
Auktoriserad revisor

## Not 25 Disposition av vinst eller förlust

	2023-12-31
Till årsstämman förfogande står följande vinstmedel	179 503
	<b>179 503</b>
Styrelsen föreslår att vinstmedlen disponeras så att till aktieägarna utdelas	-
Balanseras i ny räkning	179 503
	<b>179 503</b>

Styrelsen föreslår till aktieägarna att i ny räkning balanseras 179 503.

## Underskrifter

Stockholm den 28 juni 2024

Anders Hedin  
Styrelseordförande

  
Magnus Monie  
Verkställande direktör

Marcus Larsson

Hampus Hedin

Hallvard Vikeså

Vår revisionsberättelse har lämnats den  
Öhrlings PricewaterhouseCoopers AB

28 juni 2024

Johan Palmgren  
Auktoriserad revisor

# Revisionsberättelse

Till bolagsstämman i Bavaria Sverige Bil AB, org.nr 556782-9287

## Rapport om årsredovisningen

### Uttalanden

Vi har utfört en revision av årsredovisningen för Bavaria Sverige Bil AB för år 2023.

Enligt vår uppfattning har årsredovisningen upprättats i enlighet med årsredovisningslagen och ger en i alla väsentliga avseenden rättvisande bild av Bavaria Sverige Bil ABs finansiella ställning per den 31 december 2023 och av dess finansiella resultat och kassaflöde för året enligt årsredovisningslagen. Förvaltningsberättelsen är förenlig med årsredovisningens övriga delar.

Vi tillstyrker därför att bolagsstämman fastställer resultaträkningen och balansräkningen för Bavaria Sverige Bil AB.

### Grund för uttalanden

Vi har utfört revisionen enligt International Standards on Auditing (ISA) och god revisions sed i Sverige. Vårt ansvar enligt dessa standarder beskrivs närmare i avsnittet Revisorns ansvar. Vi är oberoende i förhållande till Bavaria Sverige Bil AB enligt god revisors sed i Sverige och har i övrigt fullgjort vårt yrkesetiska ansvar enligt dessa krav.

Vi anser att de revisionsbevis vi har inhämtat är tillräckliga och ändamålsenliga som grund för våra uttalanden.

### Styrelsens och verkställande direktörens ansvar

Det är styrelsen och verkställande direktören som har ansvaret för att årsredovisningen upprättas och att den ger en rättvisande bild enligt årsredovisningslagen. Styrelsen och verkställande direktören ansvarar även för den interna kontroll som de bedömer är nödvändig för att upprätta en årsredovisning som inte innehåller några väsentliga felaktigheter, vare sig dessa beror på oegentligheter eller misstag.

Vid upprättandet av årsredovisningen ansvarar styrelsen och verkställande direktören för bedömningen av bolagets förmåga att fortsätta verksamheten. De upplyser, när så är tillämpligt, om förhållanden som kan påverka förmågan att fortsätta verksamheten och att använda antagandet om fortsatt drift. Antagandet om fortsatt drift tillämpas dock inte om styrelsen och verkställande direktören avser att likvidera bolaget, upphöra med verksamheten eller inte har något realistiskt alternativ till att göra något av detta.

### Revisorns ansvar

Våra mål är att uppnå en rimlig grad av säkerhet om huruvida årsredovisningen som helhet inte innehåller några väsentliga felaktigheter, vare sig dessa beror på oegentligheter eller misstag, och att lämna en revisionsberättelse som innehåller våra uttalanden. Rimlig säkerhet är en hög grad av säkerhet, men är ingen garanti för att en revision som utförs enligt ISA och god revisions sed i Sverige alltid kommer att upptäcka en väsentlig felaktighet om en sådan finns. Felaktigheter kan uppstå på grund av oegentligheter eller misstag och anses vara väsentliga om de enskilt eller tillsammans rimligen kan förväntas påverka de ekonomiska beslut som användare fattar med grund i årsredovisningen.

En ytterligare beskrivning av vårt ansvar för revisionen av årsredovisningen finns på Revisorsinspektionens webbplats: [www.revisorsinspektionen.se/revisornsansvar](http://www.revisorsinspektionen.se/revisornsansvar). Denna beskrivning är en del av revisionsberättelsen.

## Rapport om andra krav enligt lagar och andra författningar

### Uttalanden

Utöver vår revision av årsredovisningen har vi även utfört en revision av styrelsens och verkställande direktörens förvaltning för Bavaria Sverige Bil AB för år 2023 samt av förslaget till dispositioner beträffande bolagets vinst eller förlust.

Vi tillstyrker att bolagsstämman disponerar vinsten enligt förslaget i förvaltningsberättelsen och beviljar styrelsens ledamöter och verkställande direktörerna ansvarsfrihet för räkenskapsåret.

## Grund för uttalanden

Vi har utfört revisionen enligt god revisionssed i Sverige. Vårt ansvar enligt denna beskrivs närmare i avsnittet Revisorns ansvar. Vi är oberoende i förhållande till Bavaria Sverige Bil AB enligt god revisorssed i Sverige och har i övrigt fullgjort vårt yrkesetiska ansvar enligt dessa krav.

Vi anser att de revisionsbevis vi har inhämtat är tillräckliga och ändamålsenliga som grund för våra uttalanden.

## Styrelsens och verkställande direktörens ansvar

Det är styrelsen som har ansvaret för förslaget till dispositioner beträffande bolagets vinst eller förlust. Vid förslag till utdelning innefattar detta bland annat en bedömning av om utdelningen är försvarlig med hänsyn till de krav som bolagets verksamhetsart, omfattning och risker ställer på storleken av bolagets egna kapital, konsolideringsbehov, likviditet och ställning i övrigt.

Styrelsen ansvarar för bolagets organisation och förvaltningen av bolagets angelägenheter. Detta innefattar bland annat att fortlöpande bedöma bolagets ekonomiska situation, och att tillse att bolagets organisation är utformad så att bokföringen, medelsförvaltningen och bolagets ekonomiska angelägenheter i övrigt kontrolleras på ett betryggande sätt. Den verkställande direktören ska sköta den löpande förvaltningen enligt styrelsens riktlinjer och anvisningar och bland annat vidta de åtgärder som är nödvändiga för att bolagets bokföring ska fullgöras i överensstämmelse med lag och för att medelsförvaltningen ska skötas på ett betryggande sätt.

## Revisorns ansvar

Vårt mål beträffande revisionen av förvaltningen, och därmed vårt uttalande om ansvarsfrihet, är att inhämta revisionsbevis för att med en rimlig grad av säkerhet kunna bedöma om någon styrelseledamot eller verkställande direktören i något väsentligt avseende:

- företagit någon åtgärd eller gjort sig skyldig till någon försummelse som kan föranleda ersättningsskyldighet mot bolaget, eller
- på något annat sätt handlat i strid med aktiebolagslagen, årsredovisningslagen eller bolagsordningen.

Vårt mål beträffande revisionen av förslaget till dispositioner av bolagets vinst eller förlust, och därmed vårt uttalande om detta, är att med rimlig grad av säkerhet bedöma om förslaget är förenligt med aktiebolagslagen.

Rimlig säkerhet är en hög grad av säkerhet, men ingen garanti för att en revision som utförs enligt god revisionssed i Sverige alltid kommer att upptäcka åtgärder eller försummelser som kan föranleda ersättningsskyldighet mot bolaget, eller att ett förslag till dispositioner av bolagets vinst eller förlust inte är förenligt med aktiebolagslagen.

En ytterligare beskrivning av vårt ansvar för revisionen av förvaltningen finns på Revisorsinspektionens webbplats: [www.revisorsinspektionen.se/revisornsansvar](http://www.revisorsinspektionen.se/revisornsansvar). Denna beskrivning är en del av revisionsberättelsen.

Göteborg den 28 juni 2024

PricewaterhouseCoopers AB



Johan Palmgren  
Auktoriserad revisor