

Årsredovisning

för

Brinova Karlskrona Hammaren 1 AB

556943-5000

Räkenskapsåret


2023

Fastställelseintyg

Undertecknad verkställande direktör i Brinova Karlskrona Hammaren 1 AB intygar att resultaträkningen och balansräkningen i årsredovisningen har fastställts på årsstämma 2024-05-20. Årsstämman beslutade att godkänna styrelsens förslag till resultatdisposition.

Jag intygar också att innehållet i årsredovisningen och revisionsberättelsen stämmer överens med originalen.

Helsingborg 2024-05-20


Per Johansson

Årsredovisning
för
Brinova Karlskrona Hammaren 1 AB
556943-5000
Räkenskapsåret
2023

Styrelsen och verkställande direktören för Brinova Karlskrona Hammaren 1 AB avger följande årsredovisning för räkenskapsåret 2023.

Årsredovisningen är upprättad i svenska kronor, SEK. Om inte annat särskilt anges, redovisas alla belopp i kronor. Uppgifter inom parentes avser föregående år.

Förvaltningsberättelse

Information om verksamheten

Bolaget äger och förvaltar fastigheten Hammaren 1. Bolaget bedriver fastighetsförvaltning i form av uthyrning av denna. Fastigheten består av lokaler.

Företaget har sitt säte i Helsingborg.

Investeringar

Årets investeringar i materiella anläggningstillgångar uppgår till 100 tkr (70 tkr).

Väsentliga händelser under räkenskapsåret

Inga väsentliga händelser har skett under räkenskapsåret.

Förväntad framtida utveckling samt väsentliga risker och osäkerhetsfaktorer

Bolagets verksamhet kommer under det kommande året främst påverkas av hur fastighets- och hyresmarknaden utvecklas inom verksamhetsområdet.

Sedvanliga risker och osäkerheter finns i bolaget såsom ränterisk, likviditetsrisk, kreditrisk samt hantering av kapital. Ytterligare information återfinns i not för finansiell riskhantering.

Ägarförhållanden

Bolaget ägs av Brinova Holding AB, org nr 559084-7819, med säte i Helsingborg. Moderbolag i den koncern där bolaget ingår och där koncernredovisning upprättas är Brinova Fastigheter AB, org nr 556840-3918, med säte i Helsingborg. Koncernens moderbolags huvudkontor ligger på Stortorget 9, 252 20 i Helsingborg.

2024053004597

Flerårsöversikt (Tkr)	2023	2022	2021	2020	2019
Nettoomsättning	7 953	7 172	6 908	6 833	6 548
Rörelseresultat	4 899	3 501	4 071	3 346	3 571
Resultat efter finansiella poster	1 367	1 085	2 529	2 434	2 717
Eget kapital	161	98	59	1 958	7 688
Balansomslutning	107 023	107 181	108 375	52 853	56 889
Soliditet (%)	0,2	0,1	0,1	3,8	13,5

För definitioner av nyckeltal, se Redovisnings- och värderingsprinciper.

Från och med 2021 tillämpar bolaget redovisningsprinciper enligt Årsredovisningslagen och RFR 2 Redovisning för juridiska personer. Tidigare år har bolaget tillämpat Bokföringsnämndens allmänna råd BFNAR 2016:10 Årsredovisning i mindre företag (K2).

Förslag till vinstdisposition

Styrelsen föreslår att till förfogande stående vinstmedel (kronor):

balanserad vinst	1 948 486
årets förlust	-1 837 252
	111 234
disponeras så att i ny räkning överföres	111 234

Företagets resultat och ställning i övrigt framgår av efterföljande resultat- och balansräkning samt kassaflödesanalys med tillhörande noter.

2024053004598

Resultaträkning	Not	2023-01-01 -2023-12-31	2022-01-01 -2022-12-31
Rörelsens intäkter			
Nettoomsättning	3		
Hysesintäkter		7 430 385	6 708 613
Serviceintäkter		522 714	463 541
Övriga rörelseintäkter		0	53 566
		7 953 099	7 225 720
Fastighetskostnader	3		
Drifts- och underhållskostnader		-636 561	-1 105 987
Fastighetsskatt		-172 235	-172 235
Driftsnetto		7 144 303	5 947 498
Övriga externa kostnader	4	-2 992	-4 049
Avskrivningar av anläggningstillgångar	9	-1 632 796	-1 839 039
Bruttoresultat		5 508 515	4 104 410
Central administration	3, 4, 13	-609 509	-603 213
Rörelseresultat		4 899 006	3 501 197
Resultat från finansiella poster			
Ränteintäkter och liknande resultatposter	5	649 709	8
Räntekostnader och liknande resultatposter	6	-4 182 112	-2 415 740
		-3 532 403	-2 415 732
Resultat efter finansiella poster		1 366 603	1 085 465
Bokslutsdispositioner	7	-2 883 066	-1 495 490
Resultat före skatt		-1 516 463	-410 025
Skatt på årets resultat	8	-320 789	-300 382
Årets resultat		-1 837 252	-710 407

Balansräkning

Not
1, 2

2023-12-31

2022-12-31

TILLGÅNGAR

Anläggningstillgångar

Materiella anläggningstillgångar

Förvaltningsfastigheter 9 105 062 814 106 595 520

Pågående nyanläggningar 10 0 0

105 062 814 106 595 520

Summa anläggningstillgångar 105 062 814 106 595 520

Omsättningstillgångar

Kortfristiga fordringar 12

Hyses- och kundfordringar 0 16 474

Fordringar hos koncernföretag 13 1 873 834 0

Aktuella skattefordringar 0 502 035

Övriga fordringar 12 540 16

Förutbetalda kostnader och upplupna intäkter 73 750 67 045

1 960 124 585 570

Summa omsättningstillgångar 1 960 124 585 570

SUMMA TILLGÅNGAR 107 022 938 107 181 090

2024053004599

2024053004600

Balansräkning	Not	2023-12-31	2022-12-31
	1, 2		
EGET KAPITAL OCH SKULDER			
Eget kapital	14		
<i>Bundet eget kapital</i>			
Aktiekapital		50 000	50 000
		50 000	50 000
<i>Fritt eget kapital</i>			
Balanserat resultat		1 948 486	758 893
Årets resultat		-1 837 252	-710 407
		111 234	48 486
Summa eget kapital		161 234	98 486
Avsättningar			
Uppskjuten skatteskuld	11	4 503 000	4 182 211
Summa avsättningar		4 503 000	4 182 211
Långfristiga skulder			
Skulder till kreditinstitut	12, 15, 16	61 152 000	0
Summa långfristiga skulder		61 152 000	0
Kortfristiga skulder			
Skulder till kreditinstitut	12, 15, 16	1 248 000	0
Leverantörsskulder		92 660	78 440
Skulder till koncernföretag	13	36 733 162	99 674 031
Övriga skulder		451 870	899 821
Upplupna kostnader och förutbetalda intäkter	17	2 681 012	2 248 101
Summa kortfristiga skulder		41 206 704	102 900 393
SUMMA EGET KAPITAL OCH SKULDER		107 022 938	107 181 090

Rapport över förändringar i eget kapital

	Aktie- kapital	Fritt eget kapital	Summa eget kapital
Ingående eget kapital 2022-01-01	50 000	8 893	58 893
Årets resultat		-710 407	-710 407
Aktieägartillskott		750 000	750 000
Utgående eget kapital 2022-12-31	50 000	48 486	98 486
Årets resultat		-1 837 252	-1 837 252
Aktieägartillskott		1 900 000	1 900 000
Utgående eget kapital 2023-12-31	50 000	111 234	161 234

2024053004601

2024053004602

Kassaflödesanalys	Not 1, 2	2023-01-01 -2023-12-31	2022-01-01 -2022-12-31
Den löpande verksamheten			
Resultat efter finansiella poster	18	1 366 603	1 085 465
Avskrivningar		1 632 796	1 839 039
Betald skatt		0	-537 469
Kassaflöde från den löpande verksamheten före förändring av rörelsekapital		2 999 399	2 387 035
Kassaflöde från förändring av rörelsekapitalet			
Förändring av rörelsefordringar		-1 374 554	-575 570
Förändring av rörelseskulder		-62 941 689	-996 147
Kassaflöde från den löpande verksamheten		-61 316 844	815 318
Investeringsverksamheten			
Investeringar i materiella anläggningstillgångar		-100 090	-69 828
Kassaflöde från investeringsverksamheten		-100 090	-69 828
Finansieringsverksamheten			
Upptagna lån		62 400 000	0
Lämnade koncernbidrag		-2 883 066	-1 495 490
Erhållna aktieägartillskott		1 900 000	750 000
Kassaflöde från finansieringsverksamheten		61 416 934	-745 490
Årets kassaflöde		0	0
Likvida medel vid årets slut		0	0

Noter

Not 1 Redovisnings- och värderingsprinciper

Grund för rapporternas upprättande

Årsredovisningen är upprättad i enlighet med Årsredovisningslagen och RFR 2 Redovisning för juridiska personer. Rekommendationen anger vilka undantag och tillägg som krävs i förhållande till IFRS.

Årsredovisningen har upprättats enligt anskaffningsvärdemetoden.

Bolaget tillämpar de principer som presenteras nedan.

Ändringar i redovisningsprinciper och upplysningar

Under året nya och ändrade IFRS, såsom de är gällande i RFR 2, har inte haft någon väsentlig effekt på bolagets finansiella rapporter.

Nya eller ändrade standarder och nya tolkningar som ännu inte trätt i kraft

Ett antal nya och ändrade redovisningsstandarder och tolkningar har publicerats vilka träder i kraft 2024 och senare.

Nya och ändrade redovisningsstandarder som tillämpas av koncernen

De nya eller ändrade standarder och tolkningar som trätt i kraft från och med den 1 januari 2023 har inneburit följande effekt på koncernens finansiella rapporter 2023:

Ändringar i IAS 1 Utformning av finansiella rapporter avseende upplysningar om redovisningsprinciper har inneburit att textmängden hänförligt till koncernens beskrivning av redovisningsprinciperna har reducerats samt anpassats till bolagets särskilda förutsättningar.

Ändringar i IAS 1 i Utformning av finansiella rapporter (klassificering av skuld)

Ändringarna syftar till att förtydliga när en skuld ska klassificeras som kortfristig, särskilt vid förekomsten av covenant. Ändringarna ska enligt IASB, tillämpas för räkenskapsår som börjar 1 januari 2024 eller senare. Tidigare tillämpning är tillåten. Ändringarna är inte godkända av EU. Ovan bedöms inte få någon väsentlig påverkan på koncernens finansiella rapporter den period de tillämpas första gången.

Övriga nya och ändrade redovisningsstandarder

Inga av de övriga nya och ändrade redovisningsstandarder och tolkningar förväntas innebära någon väsentlig effekt på koncernens finansiella rapporter.

Bolagets valuta

Bolagets funktionella valuta och rapporteringsvaluta är SEK.

Rörelsens intäkter

Intäcksredovisning sker i resultaträkningen när kontroll har överförts till motparten. Om det råder betydande osäkerhet avseende betalning, vidhängande kostnader eller risk och om säljaren behåller ett engagemang i den löpande förvaltningen som vanligtvis förknippas med ägandet sker ingen intäktsföring. Intäkterna redovisas till det verkliga värdet av vad som erhållits eller förväntas komma att erhållas med avdrag för lämnade rabatter

Hyresintäkter

Hyresintäkter och hyresrabatter redovisas linjärt i resultaträkningen baserat på villkoren i hyresavtal. Hyresintäkter i fastighetsförvaltningen redovisas i den period som hyran avser. Förskottshyror redovisas som förutbetalda hyresintäkter. Intäkter från förtidsinlösen av hyreskontrakt redovisas som intäkt den period då ersättningen erhållits, i de fall inga ytterligare prestationer krävs från Brinovas sida.

Serviceintäkter

Serviceintäkter består i huvudsak av det som benämns vidarefakturerings och intäkten redovisas i den period som den vidarefakturerade avgiften avser. För olika vidarefakturerings kan distinktionen mellan huvudman och agent påverka intäktsredovisningen vilket i sin tur avgörs om Brinova agerar som huvudman eller agent. Brinova har gjort en analys om Brinova är huvudman eller agent för dessa tjänster och konkluderat att koncernen i sin roll som fastighetsägare i huvudsak agerar huvudman.

Intäkter från fastighetsförsäljning

Brinova redovisar intäkter och kostnader från förvärv och avyttringar av fastigheter vid den tidpunkt då kontroll övergått till köparen, vilket normalt sammanfaller med tillträdesdagen.

Vid bedömning av när kontroll övergår till säljaren beaktas vad som avtalats mellan parterna beträffande risker och förmåner samt engagemang i den löpande förvaltningen. Därutöver beaktas omständigheter som kan påverka affärens utgång vilka ligger utanför säljarens och/eller köparens kontroll. Kriterierna för intäktsredovisning tillämpas på varje transaktion för sig.

Redovisning av leasing som leasetagare

Bolaget tillämpar ett undantag i RFR 2 som innebär att leasingavgifter redovisas som en kostnad linjärt under leasingperioden.

Finansiella intäkter och kostnader

Finansiella intäkter och kostnader består av ränteintäkter på bankmedel och fordringar, räntekostnader på lån och utdelningsintäkter. Ränteintäkter på fordringar och räntekostnader på skulder beräknas med tillämpning av effektivräntemetoden. Ränteintäkter respektive räntekostnader inkluderar periodiserade belopp av transaktionskostnader och eventuella rabatter, premier och andra skillnader mellan det ursprungligen redovisade värdet av fordran respektive skuld och det belopp som regleras vid förfall. Utdelningsintäkter redovisas när rätten att erhålla betalning fastställts.

I år är ränteutjämning inom koncernen på externa skulder bruttoredovisad. Tidigare år har denna varit nettoredovisad med ränteintäkter/räntekostnader från/till koncernföretag.

Koncernbidrag

Moderföretaget redovisar koncernbidrag enligt alternativregeln, vilket innebär att koncernbidrag som erhålls eller lämnas redovisas som bokslutsdispositioner.

Materiella anläggningstillgångar

Bolaget innehar en fastighet som till största del är uthyrd samt en del inventarier. Fastigheten är avsedd att ge långfristig hyresavkastning och klassificeras som förvaltningsfastighet.

Både förvaltningsfastigheten och inventarier redovisas till anskaffningsvärde med avdrag för ackumulerade avskrivningar och eventuella nedskrivningar samt tillägg för eventuella uppskrivningar.

Inga avskrivningar görs på mark. Avskrivningar på andra materiella anläggningstillgångar, görs linjärt över den förväntade nyttjandeperioden, enligt följande:

Byggnader	1%
Ombyggnader	1-50%
Byggnadsinventarier	20%
Markanläggningar	5-10%
Markinventarier	20%

Tillgångarnas restvärden och nyttjandeperiod prövas vid varje rapportperiods slut och justeras vid behov. En tillgångs redovisade värde skrivs omgående ner till dess återvinningsvärde i de fall då tillgångens redovisade värde överstiger dess bedömda återvinningsvärde. Vinster och förluster vid avyttring fastställs genom nettot mellan försäljningsintäkten och det redovisade värdet av tillgången och redovisas i resultaträkningen som övrig rörelseintäkt, alternativt övrig rörelsekostnad beroende på utfallet.

För materiella anläggningstillgångar presenteras i not för förvaltningsfastigheter ett intervall för verkligt värde, vilket utgörs av marknadsvärde som årligen fastställs med hjälp av en intern värderingsmodell. Verkligt värde baseras på priser på en aktiv marknad, justerade, om så krävs, för eventuella avvikelser avseende den aktuella tillgångens typ, läge eller skick. Om sådan information inte finns tillgänglig, används alternativa värderingsmetoder som exempelvis aktuella priser på mindre aktiva marknader eller diskonterade kassaflödesprognoser. Det verkliga värdet omprövas årligen.

Anläggningstillgångar som har ett tillförlitligt och bestående värde som väsentligt överstiger bokfört värde kan skrivas upp till högst detta värde. Uppskrivningsbeloppet används för avsättning till en uppskrivningsfond. Avskrivningar och nedskrivningar av den tillgång som har skrivits upp beräknas efter uppskrivningen med utgångspunkt i det uppskrivna värdet. Vid avskrivning eller nedskrivning eller vid avyttring eller utträngning av tillgången minskas uppskrivningsfonden i motsvarande utsträckning, dock högst med den del av uppskrivningsfonden som svarar mot tillgången. Minskningen av uppskrivningsfonden görs genom att den del av uppskrivningsfonden som motsvarar avskrivning eller nedskrivning överförs till fritt eget kapital, eller den del av uppskrivningsfonden som motsvarar en avyttrad tillgång överförs till fritt eget kapital.

Nedskrivningsprövning för materiella anläggningstillgångar mm

Om indikation på nedskrivningsbehov finns, beräknas tillgångens återvinningsvärde som det högsta av nyttjandevärdet och verkligt värde minus försäljningskostnader. Vid beräkning av nyttjandevärdet diskonteras framtida kassaflöden till en räntesats före skatt som ska beakta marknadens bedömning av riskfri ränta och risk förknippad med den specifika tillgången. Om det inte går att fastställa väsentligen oberoende kassaflöden till en enskild tillgång ska tillgångarna vid prövning av nedskrivningsbehov grupperas till den lägsta nivå där det går att identifiera väsentligen oberoende kassaflöden (en så kallad kassagenererande enhet).

Värdering till verkligt värde

Verkligt värde är det pris som vid värderingstidpunkten skulle erhållas vid försäljning av en tillgång eller betalas vid överlåtelse av en skuld genom en ordnad transaktion mellan marknadsaktörer. De olika nivåerna i verkligt värdehierarkin definieras enligt följande:

Nivå 1 - Noterade priser (ojusterade) på aktiva marknader för identiska tillgångar och skulder

Nivå 2 - Andra observerbara indata för tillgången eller skulden än noterade priser inkluderade i nivå 1, antingen direkt (dvs. som prisnoteringar) eller indirekt (dvs. härledda från prisnoteringar)

Nivå 3 - Indata för tillgången eller skulden som inte baseras på observerbara marknadsdata (dvs. icke observerbara indata).

Uppskattningar och bedömningar

Uppskattningar och bedömningar utvärderas löpande och baseras på historisk erfarenhet och andra faktorer, inklusive förväntningar på framtida händelser som anses rimliga under rådande förhållanden. Förvaltningsfastigheternas värdering till verkligt värde inkluderar uppskattningar och bedömningar vilka är att betrakta som väsentliga för redovisningsändamål. Baserat på marknadsvärderingen av fastigheter bedöms ett intervall inom vilket marknadsvärdet på respektive fastighet ligger. I relation till respektive fastighets bokförda värde tillämpas följande intervall:

Värdeintervall 1 - I nivå med eller överstigande, 0-10 % över bokfört värde

Värdeintervall 2 - Väsentligt överstigande, >10-40 % över bokfört värde

Värdeintervall 3 - Avsevärt överstigande, >40 % över bokfört värde

Pågående nyanläggningar

Som pågående nyanläggningar redovisas nedlagda kostnader för pågående projekt för ombyggnationer samt pågående projekt för nybyggnationer i förvaltningsfastigheter som ännu inte slutförts och tagits i bruk.

Finansiella instrument

Bolaget tillämpar undantaget att inte tillämpa IFRS 9 Finansiella instrument i juridisk person utan tillämpar istället i enlighet med ÅRL anskaffningsvärdemetoden. Därmed värderas finansiella anläggningstillgångar till anskaffningsvärde och finansiella omsättningstillgångar enligt lägsta värdets princip, med tillämpning av nedskrivning för förväntade kreditförluster avseende tillgångar som är skuldinstrument. Bolagets finansiella instrument framgår av not 12.

Redovisning och värdering

Köp och försäljningar av finansiella tillgångar redovisas på affärsdagen, det vill säga det datum då bolaget förbinder sig att köpa eller sälja tillgången. Finansiella instrument redovisas första gången till verkligt värde plus transaktionskostnader.

Likvida medel

Likvida medel omfattar kassa, banktillgodohavanden samt kortfristiga placeringar med en ursprunglig förfallodag på tre månader eller mindre. Bolaget är ansluten till koncernens Cash Pool-struktur varför kassa/bank är en kortfristig skuld/fordran till koncernföretag.

Kassaflödesanalys

Kassaflöden från den löpande verksamheten redovisas enligt den indirekta metoden.

Nyckeltalsdefinitioner

Soliditet (%)

Justerat eget kapital (eget kapital och obeskattade reserver med avdrag för uppskjuten skatt) i procent av balansomslutning.

Not 2 Väsentliga uppskattningar och bedömningar

Att upprätta rapporter i överensstämmelse med tillämpade regelverk kräver användning av en del viktiga uppskattningar för redovisningsändamål. Vidare krävs att bolagsledningen gör vissa bedömningar vid tillämpningen av företagets redovisningsprinciper. De områden som innefattar en hög grad av bedömningar som är komplexa, eller sådana områden där antaganden och uppskattningar är av väsentlig betydelse för företagets årsredovisning.

Not 3 Fastighetsintäkter och fastighetskostnader

Följande belopp har redovisats i resultaträkningen:

	2023	2022
Intäkter		
Hysesintäkter	7 430 385	6 708 613
Serviceintäkter	522 714	463 541
	7 953 099	7 172 154
Direkta kostnader för förvaltningsfastigheter som har genererat hyresintäkter och serviceintäkter		
Driftskostnader	-325 048	-291 306
Reparation och underhåll	-89 208	-572 354
Fastighetsskötsel och teknisk tillsyn	-163 126	-178 406
Fastighetsskatt	-172 235	-172 235
Övriga externa kostnader	-59 179	-63 921
Central administration	-609 509	-603 213
	-1 418 305	-1 881 435

Operationell Leasing:

Hysesintäkterna grundar sig på hyresavtal avseende lokaler som är att betrakta som operationella leasingavtal där bolaget är leasegivare.

Framtida minimileaseavgifter avseende ej uppsägningsbara operationella leasingavtal:

Inom ett år	8 495 399	7 911 120
Mellan 1 och 5 år	30 854 284	29 528 442
Mer än 5 år	27 850 419	17 077 980
	67 200 102	54 517 542

Not 4 Arvode till revisorer

Kostnader för revision och andra uppdrag hos Ernst & Young AB har belastat moderbolaget.

Not 5 Ränteintäkter och liknande resultatposter

	2023	2022
Ränteintäkter från koncernföretag	639 656	0
Övriga ränteintäkter	10 053	8
	649 709	8

Not 6 Räntekostnader och liknande resultatposter

	2023	2022
Räntekostnader till koncernföretag	-4 060 731	-2 415 319
Övriga räntekostnader	0	-421
Räntekostnader, låneskulder	-199 160	0
Ränteutjämnning inom koncernen	77 779	0
	-4 182 112	-2 415 740

Not 7 Bokslutsdispositioner

	2023	2022
Lämnade koncernbidrag	-2 883 066	-1 495 490
	-2 883 066	-1 495 490

2024053004608

Not 8 Skatt på årets resultat

	2023	2022
Skatt på årets resultat		
Aktuell skatt	0	0
Förändring av uppskjuten skatt avseende temporära skillnader	-320 789	-300 382
Totalt redovisad skatt	-320 789	-300 382

Avstämning av effektiv skatt

	2023		2022	
	Procent	Belopp	Procent	Belopp
Redovisat resultat före skatt		-1 516 463		-410 025
Skatt enligt gällande skattesats	20,60	312 391	20,60	84 465
Ej avdragsgilla kostnader		-510 871		-260 469
Ej skattepliktiga intäkter		2 071		2
Omvärdering av uppskjuten skatt		-124 380		-124 380
Redovisad effektiv skatt	-21,15	-320 789	-73,26	-300 382

2024053004609

Not 9 Förvaltningsfastigheter

	2023	2022
Ingående anskaffningsvärden	60 321 297	60 143 297
Inköp	100 090	178 000
Utgående ackumulerade anskaffningsvärden	60 421 387	60 321 297
Ingående avskrivningar	-13 047 540	-11 812 285
Årets avskrivningar	-1 029 012	-1 235 255
Utgående ackumulerade avskrivningar	-14 076 552	-13 047 540
Ingående uppskrivningar	59 321 763	59 925 547
Årets nedskrivningar på uppskrivet belopp	-603 784	-603 784
Utgående ackumulerade uppskrivningar	58 717 979	59 321 763
Utgående redovisat värde	105 062 814	106 595 520
Uppgifter om förvaltningsfastigheter		
Redovisat värde	105 062 814	106 595 520
Verkligt värde	121 000 000	123 000 000
Taxeringsvärden byggnader	21 989 000	21 989 000
Taxeringsvärden mark	4 479 000	4 479 000
	26 468 000	26 468 000
Skattemässigt restvärde	24 485 614	26 971 761
	24 485 614	26 971 761

I anskaffningsvärdet ingår markvärde med 3 265 tkr (3 265 tkr).

Verkligt värde:

Varje år utförs en värdering av respektive fastighet. Verkligt värde av förvaltningsfastigheter har bedömts av externa oberoende fastighetsvärderare, med relevanta, professionella kvalifikationer och med erfarenhet av såväl aktuella marknadsområden som typ av fastigheter. Värderingarna har sedan 2020 utförts av Newsec Advice AB. De mest väsentliga variablerna som är avgörande för det beräknade och bedömda verkliga värdet är direktavkastningskravet samt bedömd real tillväxt (inflationsantagandet). Andra viktiga variabler är driftsöverskott och den långsiktiga vakansnivån. Till grund för fastställande av direktavkastningskravet ligger bland annat marknadens riskränta för fastighetsinvesteringar vid varje given tid. Denna baseras på ett antal faktorer såsom marknadsränta, skuldsättningsgrad, inflationsförväntningar och avkastningskrav på insatt kapital. Även fastighets specifika förutsättningar påverkar direktavkastningskravet. Direktavkastningskravet är fastighetens driftsöverskott ställt i relation till det verkliga värdet. Som diskonteringsränta används fastställd direktavkastningsränta med tillägg för årlig inflation. I värdering för 2023 har följande indata använts. Nivån på den årliga framtida inflationen bedöms till 2,0 % årligen. De värderingsantaganden som gjorts är en kalkylperiod på 10-25 år. Årlig hyresutveckling på lokalkontrakt 50-100% av KPI eller en fast uppräknings om 2-3% årligen. Årlig hyresutveckling på bostadskontrakt 3,5% för 2024, 2,5% för 2025 och därefter 2% årligen. Årlig ökning av drift och underhåll på 100% av KPI. I enlighet med den redogörelse som lämnas i noten för "Redovisnings- och värderingsprinciper" under avsnittet för "Värdering till verkligt värde" återfinns förvaltningsfastigheter i nivå 3. I enlighet med den redogörelse som lämnas i noten för "Redovisnings-

och värderingsprinciper” under avsnittet för ”Uppskattningar och bedömningar ”befinner
marknadsvärdet sig i värdeintervallet 2 jämfört med redovisat bokfört värde.

Byggnader och mark till ett värde om 69 481 tkr (69 481 tkr) är pantsatta som säkerhet för banklån.
Uppgift om ställda säkerheter och eventalförpliktelser återfinns även som separata noter.

Not 10 Pågående nyanläggningar

	2023-12-31	2022-12-31
Ingående nedlagda kostnader	0	108 172
Under året nedlagda kostnader	0	-108 172
Utgående nedlagda kostnader	0	0
Utgående redovisat värde	0	0

Not 11 Uppskjuten skatt

2023-12-31

	Uppskjuten skattefordran	Uppskjuten skatteskuld	Netto
Anläggningstillgångar			
Uppskjuten skatt på temporära skillnader	0	-4 503 000	-4 503 000
	0	-4 503 000	-4 503 000

2022-12-31

	Uppskjuten skattefordran	Uppskjuten skatteskuld	Netto
Anläggningstillgångar			
Uppskjuten skatt på temporära skillnader	0	-4 182 211	-4 182 211
	0	-4 182 211	-4 182 211

Inga uppskjutna skatter har kvittats, och de uppskjutna skulderna beräknas ej utnyttjas eller betalas inom tolv månader.

Den uppskjutna skatten har omvärderats till 20,6% vilken är den skattesats som gäller den dag skatten beräknas realiseras.

Uppskjutna skattefordringar redovisas för skattemässiga underskottsavdrag i den utsträckning som det är sannolikt att de kan tillgodogöras genom framtida beskattningsbara vinster. Alla underskottsavdrag i bolaget är värderade som sannolika att kunna tillgodogöras.

Not 12 Klassificering av finansiella instrument

Lånen löper med en rörlig ränta därmed överensstämmer det verkliga värdet med det redovisade värdet. Det redovisade värdet på kortfristiga fordringar och skulder är en rimlig uppskattning av verkligt värde.

	2023-12-31	2022-12-31
Finansiella tillgångar		
Hyses- och kundfordringar	0	16 474
Kortfristiga fordringar hos koncernföretag	1 873 834	0
Övriga kortfristiga fordringar	12 540	16
	1 886 374	16 490
Icke finansiella tillgångar	105 136 564	107 164 600
Totala tillgångar enligt balansräkning	107 022 938	107 181 090
Finansiella skulder		
Långfristiga skulder till kreditinstitut	61 152 000	0
Kortfristiga skulder till kreditinstitut	1 248 000	0
Kortfristiga skulder till koncernföretag	36 733 162	99 674 031
Leverantörsskulder	92 660	78 440
Upplupna kostnader	550 537	240 630
	99 776 359	99 993 101
Icke finansiella skulder	7 085 345	7 089 503
Totala skulder enligt balansräkning	106 861 704	107 082 604

2024053004612

Not 13 Transaktioner med närstående

Brinova Holding AB äger 100% av aktierna i bolaget och har därigenom ett bestämmande inflytande över bolaget. Moderföretag i den största koncern där bolaget ingår är Brinova Fastigheter AB, org.nr 556840-3918.

Inköp och försäljning mellan koncernföretag:

Av bolagets drifts- och underhållskostnader samt administrationskostnader avser 59 % (43 %) inköp från andra koncernföretag. Ingen försäljning har skett, likt föregående år, till andra koncernföretag.

	2023	2022
Fordringar och skulder närstående		
Kortfristiga skulder till koncernföretag	-2 883 066	-70 976 490
Cashpool	-34 563 515	-29 499 222
Upplupna kostnader	-26 166	-97 736
Kortfristiga fordringar till koncernföretag	1 900 000	750 000
Upplupen räntefordran	713 419	149 417
	-34 859 328	-99 674 031

Fordringar och skulder till moderföretaget avser ett avräkningsförhållande utan fastställd återbetalningsdag och löper med koncernens snittränta på 3,55 % (2,38 %).

Övrigt:

I separata noter finns upplysningar om
-ränteintäkt/räntekostnad på koncernintern avräkning.

Not 14 Aktiekapital

Aktiekapitalet består av 50 000 st (50 000 st) aktier med kvotvärde 1 kr (1 kr). Aktiekapitalet består endast av stamaktier.

Not 15 Finansiell riskhantering

Företaget utsätts genom sin verksamhet för en mängd olika finansiella risker: marknadsrisk (ränterisk i verkligt värde och ränterisk i kassaflödet), kreditrisk och likviditetsrisk.

Ränterisk:

Företagets ränterisk uppstår genom långfristig upplåning. Upplåning som görs med rörlig ränta utsätter företaget för ränterisk avseende kassaflöde vilken delvis neutraliseras av kassamedel med rörlig ränta. Upplåning som görs med fast ränta utsätter företaget för ränterisk avseende verkligt värde. Om räntorna på upplåning i svenska kronor per den 31 december 2023 varit en procentenhet högre eller lägre med alla andra variabler konstanta, hade vinsten före skatt för räkenskapsåret varit 624 tkr (695 tkr) högre eller lägre, huvudsakligen som en effekt av högre eller lägre räntekostnader för upplåning med rörlig ränta.

Likviditetsrisk:

Kassaflödesprognoser upprättas och företagsledningen följer noga rullande prognoser för likviditetsreserv för att säkerställa att företaget har tillräckligt med kassamedel för att möta behovet i den löpande verksamheten. En beräkning, baserad på låneskulden vid balansstidpunkten, av ett års räntebetalningar, uppgår till 3 595 tkr (2 458 tkr). Likviditetsrisk är risken för att bolaget får svårigheter att fullgöra sina förpliktelser som sammanhänger med finansiella skulder.

Hantering av kapital:

Företagets mål avseende kapitalstrukturen är att trygga företagets förmåga att fortsätta sin verksamhet, så att den kan fortsätta att generera avkastning till aktieägarna och nytta för andra intressenter och att upprätthålla en optimal kapitalstruktur för att hålla kostnaderna för kapitalet nere. För att upprätthålla eller justera kapitalstrukturen, kan koncernen förändra den utdelning som betalas till aktieägarna, återbetala kapital till aktieägarna, utfärda nya aktier eller sälja tillgångar för att minska skulderna. Kapital definieras som eget kapital, vilket uppgår till 161 tkr (98 tkr).

De långsiktiga målen i koncernen är följande: belåningsgraden för fastigheterna ska maximalt uppgå till 60 procent, soliditet minst till 30 procent, räntetäckningsgrad maximalt 1,75 ggr och avkastning på eget kapital minst riskfri ränta på plus 7 procent.

Bolagets kontraktensliga och odiskonterade räntebetalningar och återbetalningar av finansiella skulder framgår av tabellen nedan. Skulder har inkluderats i den period när återbetalning tidigast kan krävas.

Löptidsanalys 2023-12-31	<1 år	1-5 år	>5 år	Totalt
Skulder till kreditinstitut	4 842 702	61 853 422	0	66 696 124
Leverantörsskulder	92 660	0	0	92 660
Upplupna kostnader	550 537	0	0	550 537
Kortfristiga skulder till koncernföretag	36 733 162	0	0	36 733 162
	42 219 061	61 853 422	0	104 072 483

Löptidsanalys 2022-12-31	<1 år	1-5 år	>5 år	Totalt
Lån till koncernföretag	71 938 543	0	0	71 938 543
Leverantörsskulder	78 440	0	0	78 440
Kortfristiga skulder till koncernföretag	30 193 031	0	0	30 193 031
Upplupna kostnader	240 630	0	0	240 630
	102 450 644	0	0	102 450 644

Not 16 Räntebärande skulder

Den genomsnittliga räntan uppgår till 3,55 % (2,38 %), vilket motsvarar koncernens snittränta för innevarande räkenskapsår. Bolagets lån löper med rörlig ränta.

	2023-12-31	2022-12-31
Räntebärande skulder		
Skulder till koncernföretag	36 733 162	99 674 031
Lån från kreditinstitut	62 400 000	0
	99 133 162	99 674 031

Ingen formell avbetalningsplan föreligger gällande avräkningsskulder till koncernföretag, varvid de exkluderas i tabellen över förfallotider nedan.

Förfallotider

Förfallotidpunkt, mindre än ett år från balansdagen	1 248 000	69 481 000
Förfallotidpunkt, ett till fem år från balansdagen	61 152 000	0
	62 400 000	69 481 000

Not 17 Upplupna kostnader och förutbetalda intäkter

	2023-12-31	2022-12-31
Upplupna räntekostnader	199 160	0
Förskottsbetalda hyror	2 130 476	2 007 471
Upplupna driftskostnader	351 376	240 630
	2 681 012	2 248 101

Not 18 Tilläggsupplysningar till kassaflödesanalys

	2023-12-31	2022-12-31
Erhållen ränta	163 485	49 589
Erlagd ränta	-4 060 731	-2 565 157
	-3 897 246	-2 515 568

Samtliga transaktioner från finansieringsverksamheten är kassaflödespåverkande.

Not 19 Ställda säkerheter

	2023-12-31	2022-12-31
För skulder till kreditinstitut:		
Fastighetsinteckningar	69 481 000	69 481 000
	69 481 000	69 481 000

Not 20 Eventualförpliktelser

Bolaget har inga eventualförpliktelser.

Not 21 Väsentliga händelser efter räkenskapsårets utgång

Inga väsentliga händelser har inträffat efter balansdagen.

Helsingborg den dag som framgår av vår elektroniska underskrift

Per Johansson
Verkställande direktör

Malin Rosén

Martin Wallin

Vår revisionsberättelse har lämnats den dag som framgår av vår elektroniska underskrift

Ernst & Young AB

Stefan Svensson
Auktoriserad revisor

Deltagare

PER JOHANSSON Sverige

Signerat med Svenskt BankID

Namn returnerat från Svenskt BankID: PER RAGNAR JOHANSSON
Personnummer returnerat från Svenskt BankID: 196003061915

Per Johansson
per.johansson@brinova.se
19600306-1915

2024-05-13 16:13:22 UTC

Datum

Leveranskanal: E-post
IP-adress: 188.148.225.74

MALIN ROSÉN Sverige

Signerat med Svenskt BankID

Namn returnerat från Svenskt BankID: Malin Ulrika Rosén
Personnummer returnerat från Svenskt BankID: 196810010600

Malin Rosén
malin.rosen@brinova.se
19681001-0600

2024-05-13 11:58:46 UTC

Datum

Leveranskanal: E-post
IP-adress: 212.181.123.210

MARTIN WALLIN Sverige

Signerat med Svenskt BankID

Namn returnerat från Svenskt BankID: Bo Martin Wallin
Personnummer returnerat från Svenskt BankID: 197211262774

Martin Wallin
martin.wallin@brinova.se
19721126-2774

2024-05-13 12:14:43 UTC

Datum

Leveranskanal: E-post
IP-adress: 80.78.214.209

STEFAN SVENSSON Sverige

Signerat med Svenskt BankID

Namn returnerat från Svenskt BankID: STEFAN SVENSSON
Personnummer returnerat från Svenskt BankID: 196712203931


Stefan Svensson
stefan.svensson@se.ey.com
19671220-3931

2024-05-16 09:23:30 UTC

Datum

Leveranskanal: E-post
IP-adress: 147.161.188.116

2024053004617



Building a better
working world

2024053004618

Revisionsberättelse

Till bolagsstämman i Brinova Karlskrona Hammaren 1 AB, org.nr 556943-5000

Rapport om årsredovisningen

Uttalanden

Vi har utfört en revision av årsredovisningen för Brinova Karlskrona Hammaren 1 AB för räkenskapsåret 2023-01-01 - 2023-12-31.

Enligt vår uppfattning har årsredovisningen upprättats i enlighet med årsredovisningslagen och ger en i alla väsentliga avseenden rättvisande bild av Brinova Karlskrona Hammaren 1 ABs finansiella ställning per den 31 december 2023 och av dess finansiella resultat och kassaflöde för året enligt årsredovisningslagen. Förvaltningsberättelsen är förenlig med årsredovisningens övriga delar.

Vi tillstyrker därför att bolagsstämman fastställer resultaträkningen och balansräkningen.

Grund för uttalanden

Vi har utfört revisionen enligt International Standards on Auditing (ISA) och god revisionssed i Sverige. Vårt ansvar enligt dessa standarder beskrivs närmare i avsnittet *Revisorns ansvar*. Vi är oberoende i förhållande till Brinova Karlskrona Hammaren 1 AB enligt god revisorssed i Sverige och har i övrigt fullgjort vårt yrkesetiska ansvar enligt dessa krav.

Vi anser att de revisionsbevis vi har inhämtat är tillräckliga och ändamålsenliga som grund för våra uttalanden.

Styrelsens och verkställande direktörens ansvar

Det är styrelsen och verkställande direktören som har ansvaret för att årsredovisningen upprättas och att den ger en rättvisande bild enligt årsredovisningslagen. Styrelsen och verkställande direktören ansvarar även för den interna kontroll som de bedömer är nödvändig för att upprätta en årsredovisning som inte innehåller några väsentliga felaktigheter, vare sig dessa beror på oegentligheter eller misstag.

Vid upprättandet av årsredovisningen ansvarar styrelsen och verkställande direktören för bedömningen av bolagets förmåga att fortsätta verksamheten. De upplyser, när så är tillämpligt, om förhållanden som kan påverka förmågan att fortsätta verksamheten och att använda antagandet om fortsatt drift. Antagandet om fortsatt drift tillämpas dock inte om styrelsen och verkställande direktören avser att likvidera bolaget, upphöra med verksamheten eller inte har något realistiskt alternativ till att göra något av detta.

Revisorns ansvar

Våra mål är att uppnå en rimlig grad av säkerhet om att årsredovisningen som helhet inte innehåller några väsentliga felaktigheter, vare sig dessa beror på oegentligheter eller misstag, och att lämna en revisionsberättelse som innehåller våra uttalanden. Rimlig säkerhet är en hög grad av säkerhet, men är ingen garanti för att en revision som utförs enligt ISA och god revisionssed i Sverige alltid kommer att upptäcka en väsentlig felaktighet om en sådan finns. Felaktigheter kan uppstå på grund av oegentligheter eller misstag och anses vara väsentliga om de enskilt eller tillsammans rimligen kan förväntas påverka de ekonomiska beslut som användare fattar med grund i årsredovisningen.

Som del av en revision enligt ISA använder vi professionellt omdöme och har en professionellt skeptisk inställning under hela revisionen. Dessutom:

- identifierar och bedömer vi riskerna för väsentliga felaktigheter i årsredovisningen, vare sig dessa beror på oegentligheter eller misstag, utformar och utför granskningsåtgärder bland annat utifrån dessa risker och inhämtar revisionsbevis som är tillräckliga och ändamålsenliga för att utgöra en grund för våra uttalanden. Risken för att inte upptäcka en väsentlig felaktighet till följd av oegentligheter är högre än för en väsentlig felaktighet som beror på misstag, eftersom oegentligheter kan innefatta agerande i maskopi, förfalskning, avsiktliga utelämnanden, felaktig information eller åsidosättande av intern kontroll.
- skaffar vi oss en förståelse av den del av bolagets interna kontroll som har betydelse för vår revision för att utforma granskningsåtgärder som är lämpliga med hänsyn till omständigheterna, men inte för att uttala oss om effektiviteten i den interna kontrollen.
- utvärderar vi lämpligheten i de redovisningsprinciper som används och rimligheten i styrelsens och verkställande direktörens uppskattningar i redovisningen och tillhörande upplysningar.
- drar vi en slutsats om lämpligheten i att styrelsen och verkställande direktören använder antagandet om fortsatt drift vid upprättandet av årsredovisningen. Vi drar också en slutsats, med grund i de inhämtade revisionsbevisen, om det finns någon väsentlig osäkerhetsfaktor som avser sådana händelser eller förhållanden som kan leda till betydande tvivel om bolagets förmåga att fortsätta verksamheten. Om vi drar slutsatsen att det finns en väsentlig osäkerhetsfaktor, måste vi i revisionsberättelsen fästa uppmärksamheten på upplysningarna i årsredovisningen om den väsentliga osäkerhetsfaktorn eller, om sådana upplysningar är otillräckliga, modifiera uttalandet om årsredovisningen. Våra slutsatser baseras på de revisionsbevis som inhämtas fram till datumet för revisionsberättelsen. Dock kan framtida händelser eller förhållanden göra att ett bolag inte längre kan fortsätta verksamheten.
- utvärderar vi den övergripande presentationen, strukturen och innehållet i årsredovisningen, däribland upplysningarna, och om årsredovisningen återger de underliggande transaktionerna och händelserna på ett sätt som ger en rättvisande bild.

Vi måste informera styrelsen om bland annat revisionens planerade omfattning och inriktning samt tidpunkten för den. Vi måste också informera om betydelsefulla iakttagelser under revisionen, däribland de eventuella betydande brister i den interna kontrollen som vi identifierat.



Building a better
working world

2024053004619

Rapport om andra krav enligt lagar och andra författningar

Uttalanden

Utöver vår revision av årsredovisningen har vi även utfört en revision av styrelsens och verkställande direktörens förvaltning av Brinova Karlskrona Hammaren 1 AB för räkenskapsåret 2023-01-01 - 2023-12-31 samt av förslaget till dispositioner beträffande bolagets vinst eller förlust.

Vi tillstyrker att bolagsstämman disponerar vinsten enligt förslaget i förvaltningsberättelsen och beviljar styrelsens ledamöter och verkställande direktören ansvarsfrihet för räkenskapsåret.

Grund för uttalanden

Vi har utfört revisionen enligt god revisionssed i Sverige. Vårt ansvar enligt denna beskrivs närmare i avsnittet *Revisorns ansvar*. Vi är oberoende i förhållande till Brinova Karlskrona Hammaren 1 AB enligt god revisorssed i Sverige och har i övrigt fullgjort vårt yrkesetiska ansvar enligt dessa krav.

Vi anser att de revisionsbevis vi har inhämtat är tillräckliga och ändamålsenliga som grund för våra uttalanden.

Styrelsens och verkställande direktörens ansvar

Det är styrelsen som har ansvaret för förslaget till dispositioner beträffande bolagets vinst eller förlust. Vid förslag till utdelning innefattar detta bland annat en bedömning av om utdelningen är försvarlig med hänsyn till de krav som bolagets verksamhetsart, omfattning och risker ställer på storleken av bolagets egna kapital, konsolideringsbehov, likviditet och ställning i övrigt.

Styrelsen ansvarar för bolagets organisation och förvaltningen av bolagets angelägenheter. Detta innefattar bland annat att fortlöpande bedöma bolagets ekonomiska situation och att tillse att bolagets organisation är utformad så att bokföringen, medelsförvaltningen och bolagets ekonomiska angelägenheter i övrigt kontrolleras på ett betryggande sätt. Verkställande direktören ska sköta den löpande förvaltningen enligt styrelsens riktlinjer och anvisningar och bland annat vidta de åtgärder som är nödvändiga för att bolagets bokföring ska fullgöras i överensstämmelse med lag och för att medelsförvaltningen ska skötas på ett betryggande sätt.

Revisorns ansvar

Vårt mål beträffande revisionen av förvaltningen, och därmed vårt uttalande om ansvarsfrihet, är att inhämta revisionsbevis för att med en rimlig grad av säkerhet kunna bedöma om någon styrelseledamot eller verkställande direktören i något väsentligt avseende:

- företagit någon åtgärd eller gjort sig skyldig till någon försummelse som kan föranleda ersättningsskyldighet mot bolaget, eller
- på något annat sätt handlat i strid med aktiebolagslagen, årsredovisningslagen eller bolagsordningen.

Vårt mål beträffande revisionen av förslaget till dispositioner av bolagets vinst eller förlust, och därmed vårt uttalande om detta, är att med rimlig grad av säkerhet bedöma om förslaget är förenligt med aktiebolagslagen.

Rimlig säkerhet är en hög grad av säkerhet, men ingen garanti för att en revision som utförs enligt god revisionssed i Sverige alltid kommer att upptäcka åtgärder eller försummelser som kan föranleda ersättningsskyldighet mot bolaget, eller att ett förslag till dispositioner av bolagets vinst eller förlust inte är förenligt med aktiebolagslagen.

Som en del av en revision enligt god revisionssed i Sverige använder vi professionellt omdöme och har en professionellt skeptisk inställning under hela revisionen. Granskningen av förvaltningen och förslaget till dispositioner av bolagets vinst eller förlust grundar sig främst på revisionen av räkenskaperna. Vilka tillkommande granskningsåtgärder som utförs baseras på vår professionella bedömning med utgångspunkt i risk och väsentlighet. Det innebär att vi fokuserar granskningen på sådana åtgärder, områden och förhållanden som är väsentliga för verksamheten och där avsteg och överträdelser skulle ha särskild betydelse för bolagets situation. Vi går igenom och prövar fattade beslut, beslutsunderlag, vidtagna åtgärder och andra förhållanden som är relevanta för vårt uttalande om ansvarsfrihet. Som underlag för vårt uttalande om styrelsens förslag till dispositioner beträffande bolagets vinst eller förlust har vi granskat om förslaget är förenligt med aktiebolagslagen.

Lund den dag som framgår av vår elektroniska underskrift

Ernst & Young AB

Stefan Svensson
Auktoriserad revisor

PENNEO

Signaturerna i detta dokument är juridiskt bindande. Dokumentet är signerat genom Penneo™ för säker digital signering. Tecknarnas identitet har lagrats, och visas nedan.

"Med min signatur bekräftar jag innehållet och alla datum i detta dokumentet."


STEFAN SVENSSON

Auktoriserad revisor

Serienummer: c8c319d72b3e27[...]fab40309a715

IP: 147.161.xxx.xxx

2024-05-16 11:17:18 UTC



2024053004620

Penneo dokumentnyckel: AHNI3-VN5Y0-EMA2F-AWY4I-5P1ZD-VCT88

Detta dokument är digitalt signerat genom **Penneo.com**. Den digitala signeringsdatan i dokumentet är säkrad och validerad genom det datorgenererade hashvärdet hos det originella dokumentet. Dokumentet är låst och tidsstämplat med ett certifikat från en betrodd tredje part. All kryptografisk information är innesluten i denna PDF, för framtida validering om så krävs.

Hur man verifierar originaliteten hos dokumentet

Detta dokument är skyddat genom ett Adobe CDS certifikat. När du öppnar

dokumentet i Adobe Reader bör du se att dokumentet är certifierat med **Penneo e-signature service <penneo@penneo.com>** Detta garanterar att dokumentets innehåll inte har ändrats.

Du kan verifiera den kryptografiska informationen i dokumentet genom att använda Penneos validator, som finns på <https://penneo.com/validator>