

Årsredovisning för
Broxvik Invest AB


556969-4622

Räkenskapsåret
20230101-20231231

Fastställelseintyg

Undertecknad styrelseledamot i Broxvik Invest AB
intygar dels att denna kopia av årsredovisningen överensstämmer med originalet,
dels att resultat-och balansräkningarna fastställts på årsstämma 20240320.
Stämman beslöt att vinsten disponeras enligt styrelsens förslag.

Norrköping 20240320



Christopher Taube

ÅRSREDOVISNING

KOPIA

2024041004947

Styrelsen för

Broxvik Invest AB

Org.nummer 556969-4622

får härmed avlämna årsredovisning för räkenskapsåret 20230101-20231231

Årsredovisningen omfattar

Sida

Förvaltningsberättelse

1

Resultaträkning

2

Balansräkning

3-4

Redovisningsprinciper och noter,
och underskrifter.

5-6

Styrelsen får härmed avge följande årsredovisning för räkenskapsåret 20230101-20231231

Förvaltningsberättelse

Verksamheten

Allmänt om verksamheten

Bolaget bedriver utveckling och förvaltning av fastigheter. Företaget har sitt säte i Norrköping kommun.

Ägarstruktur

Broxvik Fastigheter AB och Broxvik Säteri AB äger 250 aktier och röster vardera.

Bolagets förväntade utveckling under kommande år

Styrelsen beräknar att verksamhetens omfattning kommer att vara oförändrad nästa år

Flerårsöversikt

	20230101 20231231	20220101 20221231	20210101 20211231	20200101 20201231	20190101 20191231
Nettoomsättning i Tkr	0	0	0	0	0
Resultat efter finansnetto i Tkr	449	14 117	0	0	276
Soliditet i procent	99,52	99,79	82,18	50,76	99,22

Förändring av eget kapital

	Aktie- kapital	Balanserat resultat	Årets resultat	Summa kapital
Belopp vid årets ingång	50 000	8 552 363	14 070 187	22 672 550
Balanseras i ny räkning		14 070 187	-14 070 187	
Årets resultat		0	357 541	357 541
Disposition av föregående års resultat				
Utdelning		-4 000 000		-4 000 000
Belopp vid årets utgång	50 000	18 622 550	357 541	19 030 091

Resultatdisposition

Balanserad vinst	18 622 550
Årets resultat	357 541
Summa	18 980 091

Styrelsen föreslår att

- till aktieägarna utdelas	8 000 000
- i ny räkning balanseras	10 980 091
Summa	18 980 091

Styrelsen har föreslagit årsstämman att besluta om aktieutdelning enligt ovan, som skall vara direkt tillgänglig för lyftning. Försiktighetsregeln enligt ABL 17 kap 3 § har iakttagits gällande föreslagen aktieutdelning som är försvarlig med beaktande av de krav som verksamhetens art, omfattning och risker ställer på storleken av det egna kapitalet samt bolagets konsolideringsbehov, likviditet och ställning i övrigt. Utdelningen påverkar inte planerade möjligheter att genomföra investeringar eller förvärv.

Bolagets ställning och resultat

Beträffande resultatet av bolagets verksamhet under räkenskapsåret samt dess ställning vid räkenskapsårets slut hänvisas till resultat- och balansräkningar samt tilläggsupplysningar.

Resultaträkning

	Not	20230101- 20231231	20220101- 20221231
Rörelsens intäkter			
Nettoomsättning		0	0
Rörelsens kostnader			
Övriga externa kostnader		-1 989	-1 989
Rörelseresultat		-1 989	-1 989
Finansiella poster			
Intäkter från andelar i koncernföretag		0	13 887 860
Ränteintäkter och liknande intäkter		451 216	232 430
Räntekostnader och liknande kostnader		0	-644
Resultat efter finansiella poster		449 227	14 117 657
Resultat före skatt		449 227	14 117 657
Skatter			
Skatter som belastat årets resultat		-91 686	-47 470
Redovisat resultat		357 541	14 070 187

Balansräkning

	Not	20231231	20221231
Tillgångar			
Anläggningstillgångar			
Finansiella anläggningstillgångar			
Aktier och andelar i intresseföretag, långfr		1 338 667	1 338 667
Summa finansiella anläggningstillgångar		1 338 667	1 338 667
<hr/>			
Summa anläggningstillgångar		1 338 667	1 338 667
Omsättningstillgångar			
Andra fordringar		260 172	10 891 352
Förutbetalda kostnader och upplupna intäkter		0	169 669
Summa kortfristiga fordringar		260 172	11 061 021
Andra kortfristiga placeringar		7 318 244	5 032 311
Summa kortfristiga placeringar		7 318 244	5 032 311
Kassa och bank		10 204 694	5 288 022
<hr/>			
Summa omsättningstillgångar		17 783 110	21 381 354
<hr/>			
Summa tillgångar		19 121 777	22 720 021
<hr/>			

Balansräkning

	Not	20231231	20221231
Eget kapital och skulder			
Eget kapital			
Bundet eget kapital			
Aktiekapital		50 000	50 000
Summa bundet eget kapital		50 000	50 000
Fritt eget kapital			
Balanserat resultat		18 622 550	8 552 363
Årets vinst		357 541	14 070 187
Summa fritt eget kapital		18 980 091	22 622 550
Summa eget kapital		19 030 091	22 672 550
Skulder			
Kortfristiga skulder			
Skatteskulder		91 686	47 471
Summa kortfristiga skulder		91 686	47 471
Summa eget kapital och skulder		19 121 777	22 720 021

Noter

Redovisningsprinciper

Årsredovisningen är upprättad enligt årsredovisningslagen och BFNAR 2016:10
Årsredovisning i mindre företag.

Principerna är oförändrade jämfört med föregående år.

Definitioner av nyckeltalen i förvaltningsberättelsen

Soliditet: 100 x Justerat eget kapital / balansomslutning

Noter till resultaträkning

	20231231	20221231
Borgensförbindelser Mjölby Retailfastigh. AB	0	11 600 000

Rapport om årsredovisningen


För denna årsredovisning har en rapport upprättats av
Börje Hansson, Ekonomibyrån Axet HB
som är auktoriserad redovisningskonsult genom medlemskap i SRF.

2024041004954

Underskrifter


I denna årsredovisning intagen förvaltningsberättelse, resultat-och balansräkning undertecknas härmed.

Norrköping 20240315



Christopher Taube

Ordförande



Malcolm Taube von Block

**Fotokopians överensstämmelse
med originalet intygas:**

