


Årsredovisning
för
Evenemangsgruppen AEC AB
556756-7200

Räkenskapsåret
2023

Fastställelseintyg

Undertecknad styrelseledamot i Evenemangsgruppen AEC AB intygar, dels att denna kopia av årsredovisningen stämmer överens med originalet, dels att resultaträkningen och balansräkningen i årsredovisningen har fastställts på årsstämma 2024-06-19. Årsstämman beslutade att godkänna styrelsens förslag till resultatdisposition.

Malmö 2024-07-29



Jakob Mellergård

Årsredovisning
för
Evenemangsgruppen AEC AB
556756-7200

Räkenskapsåret
2023

Innehållsförteckning

Förvaltningsberättelse	1
Resultaträkning	3
Balansräkning	4
Noter	6

[Handwritten signature]

Styrelsen för Evenemangsgruppen AEC AB avger följande årsredovisning för räkenskapsåret 2023.

Årsredovisningen är upprättad i svenska kronor, SEK. Om inte annat särskilt anges, redovisas alla belopp i hela kronor (kr). Uppgifter inom parentes avser föregående år.

Förvaltningsberättelse

Information om verksamheten

Kärnverksamheten innefattar produktionsledning och genomförande av event, mässor, konferenser och andra typer av möten mellan människor. Efter en kraftigt begränsad verksamhet under pandemin valde bolaget att dra igång verksamheten på nytt, initialt i mindre skala och med fokus på stora evenemang. Pågående förhandlingar under året visar på möjligheter att succesivt expandera verksamheten framöver.

Företaget har sitt säte i Lund.

Väsentliga händelser under räkenskapsåret

Inga väsentliga händelser utöver ordinarie verksamhet har skett under 2023.

Ägarförhållanden

Evenemangsgruppen AEC AB ägs till 50% av Enterprises in Business EIB AB org nr. 556690-0543 och 50% av Lundannor AB org nr. 556476-1004

Flerårsöversikt (Tkr)	2023	2022	2021	2020	2019
Nettoomsättning	294	870	348	2 415	4 796
Resultat efter finansiella poster	39	19	-111	102	-866
Balansomslutning	1 547	1 455	1 588	1 057	1 514
Antal anställda	0	0	1	1	2
Soliditet (%)	15,3	10,7	6,6	16,3	4,8
Avkastning på totalt kap. (%)	5,9	4,0	neg	11,6	neg
Avkastning på eget kap. (%)	32,8	24,0	neg	59,2	neg

För definitioner av nyckeltal, se Redovisnings- och värderingsprinciper.

Förändringar i eget kapital

	Aktie- kapital	Balanserat resultat	Årets resultat	Totalt
Belopp vid årets ingång	100 000	-38 935	19 234	80 299
Disposition enligt beslut av årsstämman:				
Balanseras i ny räkning		19 234	-19 234	0
Årets resultat			39 146	39 146
Belopp vid årets utgång	100 000	-19 701	39 146	119 445

Ej återbetalade villkorade aktieägartillskott uppgår per balansdagen till 1 480 tkr (1 480 tkr)

Handwritten signatures:
M
JM

Förslag till vinstdisposition

Styrelsen föreslår att till förfogande stående vinstmedel (kronor):

ansamlad förlust	-19 701
årets vinst	39 146
	19 445
disponeras så att	
i ny räkning överföres	19 445
	19 445

Företagets resultat och ställning i övrigt framgår av efterföljande resultat- och balansräkning med noter.

2024062027294

MP
ll Jm

Resultaträkning

Not

2023-01-01
-2023-12-31

2022-01-01
-2022-12-31

Rörelsens intäkter

Nettoomsättning

293 767

869 997

Övriga rörelseintäkter

0

1 479

293 767

871 476

Rörelsens kostnader

Handelsvaror

-169 095

-780 800

Övriga externa kostnader

-34 128

-32 416

Personalkostnader

2

0

0

-203 223

-813 216

Rörelseresultat

90 544

58 260

Resultat från finansiella poster

Räntekostnader

-51 398

-39 026

-51 398

-39 026

Resultat efter finansiella poster

39 146

19 234

Resultat före skatt

39 146


19 234

Årets resultat

39 146

19 234

2024062027295

Balansräkning

Not

2023-12-31

2022-12-31

TILLGÅNGAR

Anläggningstillgångar

Finansiella anläggningstillgångar

Fordringar hos intresseföretag och gemensamt styrda företag

3

386 506

386 506

Summa anläggningstillgångar

386 506

386 506

Omsättningstillgångar

Kortfristiga fordringar

Kundfordringar

67 139

35 889

Fordringar hos intresseföretag och gemensamt styrda företag

298 938

298 938

Aktuella skattefordringar

3 300

3 300

Övriga kortfristiga fordringar

511

949

369 888

339 076

Kassa och bank

25 580

25 580

Summa omsättningstillgångar

395 468

364 656

SUMMA TILLGÅNGAR

781 974

751 162

2024062027296

MP
M jm

Balansräkning

Not

2023-12-31

2022-12-31

EGET KAPITAL OCH SKULDER

Eget kapital

Bundet eget kapital

Aktiekapital

100 000

100 000

Fritt eget kapital

Balanserat resultat

-19 758

-38 992

Årets resultat

39 146

19 234

19 388

-19 758

Summa eget kapital

119 388

80 242

Långfristiga skulder

Checkräkningskredit

310 145

2 871

Övriga skulder till kreditinstitut

4

0

0

Övriga långfristiga skulder

94 738

189 476

Kortfristiga skulder

Leverantörsskulder

127 217

324 104

Övriga kortfristiga skulder

130 486

154 469

Summa kortfristiga skulder

257 703

478 573

SUMMA EGET KAPITAL OCH SKULDER

781 974

751 162

2024062027297

MP
Al Jm

Noter

Not 1 Redovisnings- och värderingsprinciper

Allmänna upplysningar

Årsredovisningen är upprättad i enlighet med årsredovisningslagen och BFNAR 2012:1 Årsredovisning och koncernredovisning (K3).

Redovisningsprinciperna är oförändrade jämfört med föregående år.

Intäktsredovisning

Intäkter har tagits upp till verkligt värde av vad som erhållits eller kommer att erhållas och redovisas i den omfattning det är sannolikt att de ekonomiska fördelarna kommer att tillgodogöras bolaget och intäkterna kan beräknas på ett tillförlitligt sätt.

Anläggningstillgångar

Immateriella och materiella anläggningstillgångar redovisas till anskaffningsvärde minskat med ackumulerade avskrivningar enligt plan och eventuella nedskrivningar.

Avskrivning sker linjärt över den förväntade nyttjandeperioden med hänsyn till väsentligt restvärde. Följande avskrivningsprocent tillämpas:

Materiella anläggningstillgångar

Inventarier, verktyg och installationer 3-10 år

Finansiella instrument

Finansiella instrument värderas utifrån anskaffningsvärdet. Instrumentet redovisas i balansräkningen när bolaget blir part i instrumentets avtalsmässiga villkor. Finansiella tillgångar tas bort från balansräkningen när rätten att erhålla kassaflöden från instrumentet har löpt ut eller överförs och bolaget har överfört i stort sett alla risker och förmåner som är förknippade med äganderätten. Finansiella skulder tas bort från balansräkningen när förpliktelserna har reglerats eller på annat sätt upphört.

Kundfordringar/kortfristiga fordringar

Kundfordringar och kortfristiga fordringar redovisas som omsättningstillgångar till det belopp som förväntas bli inbetalt efter avdrag för individuellt bedömda osäkra fordringar.

Låneskulder och leverantörsskulder

Låneskulder och leverantörsskulder redovisas initialt till anskaffningsvärde efter avdrag för transaktionskostnader. Skiljer sig det redovisade beloppet från det belopp som ska återbetalas vid förfallotidpunkten periodiseras mellanskillnaden som räntekostnad över lånets löptid med hjälp av instrumentets effektivränta. Härigenom överensstämmer vid förfallotidpunkten det redovisade beloppet och det belopp som ska återbetalas.

Kvittning av finansiell fordran och finansiell skuld

En finansiell tillgång och en finansiell skuld kvittas och redovisas med ett nettobelopp i balansräkningen endast då legal kvittningsrätt föreligger samt då en reglering med ett nettobelopp avses ske eller då en samtida avyttring av tillgången och reglering av skulden avses ske.

Leasingavtal

Företaget redovisar samtliga leasingavtal, såväl finansiella som operationella, som operationella leasingavtal. Operationella leasingavtal redovisas som en kostnad linjärt över leasingperioden.

Varulager

Varulagret har värderats till det lägsta av dess anskaffningsvärde och dess nettoförsäljningsvärde på balansdagen. Med nettoförsäljningsvärde avses varornas beräknade försäljningspris minskat med försäljningskostnader. Den valda värderingsmetoden innebär att inkurans i varulagret har beaktats.

Inkomstskatter

Aktuell skatt

Aktuell skatt avser inkomstskatt för innevarande räkenskapsår samt den del av tidigare räkenskapsårs inkomstskatt som ännu inte redovisats. Aktuell skatt beräknas utifrån den skattesats som gäller per balansdagen.

Nyckeltalsdefinitioner

Nettoomsättning

Rörelsens huvudintäkter, fakturerade kostnader, sidointäkter samt intäktskorrigeringar.

Resultat efter finansiella poster

Resultat efter finansiella intäkter och kostnader men före bokslutsdispositioner och skatter.

Balansomslutning

Företagets samlade tillgångar.

Antal anställda

Medelantal anställda under räkenskapsåret.

Soliditet (%)

Justerat eget kapital (eget kapital och obeskattade reserver med avdrag för uppskjuten skatt) i procent av balansomslutning.

Avkastning på totalt kap. (%)

Rörelseresultat plus finansiella intäkter i procent av balansomslutningen.

Avkastning på eget kap. (%)

Resultat efter finansiella poster i procent av justerat eget kapital (eget kapital och obeskattade reserver med avdrag för uppskjuten skatt).

Not 2 Medelantalet anställda

	2023	2022
Medelantalet anställda	0	0

MJM
N/A

2024062027300

Not 3 Fordringar hos intresseföretag och gemensamt styrda företag

	2023-12-31	2022-12-31
Ingående anskaffningsvärden	386 506	555 256
Avgående fordringar	0	-168 750
Utgående ackumulerade anskaffningsvärden	386 506	386 506
Utgående redovisat värde	386 506	386 506

Not 4 Ställda säkerheter

	2023-12-31	2022-12-31
Företagsinteckning	1 750 000	1 750 000
	1 750 000	1 750 000

Not 5 Väsentliga händelser efter räkenskapsårets slut

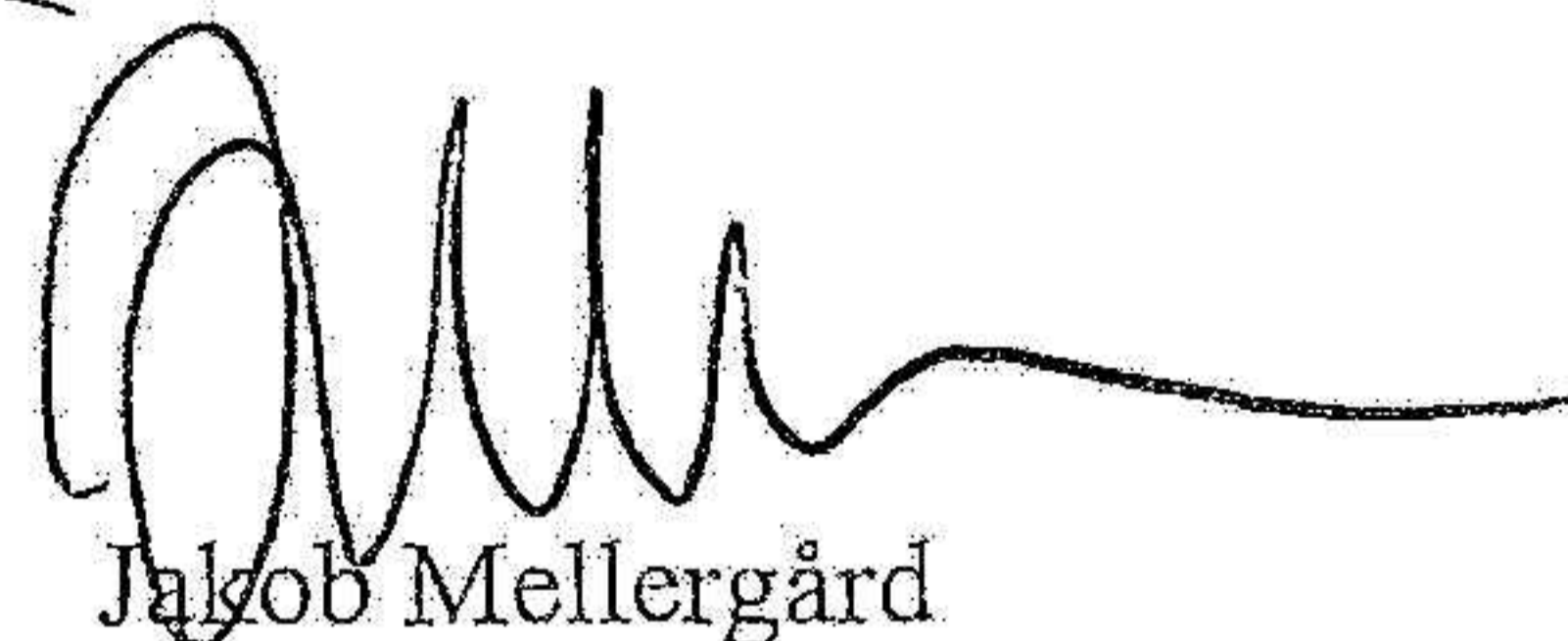
Inga övriga väsentliga händelser har noterats under 2024.

Resultat- och balansräkningen kommer att föreläggas på årsstämma för fastställelse.

Malmö 2024-06-19



Niklas Persson
Ordförande



Jakob Mellergård



Marcus Andersson