

Årsredovisning för räkenskapsåret 2022-09-01--2023-08-31

Styrelsen avger följande årsredovisning.


Redovisningen omfattar	Sid
- förvaltningsberättelse	1
- resultaträkning	2
- balansräkning	3
- tilläggsupplysningar	5



FASTSTÄLLELSEINTYG

Undertecknad styrelseledamot intygar härmed att denna kopia av årsredovisningen överensstämmer med originalet och att resultat- och balansräkningen fastställts på årsstämman den 15/1 2024. Bolagsstämman beslutade att godkänna styrelsens förslag till resultatdisposition. 24

Jokkmokk den 15/1 2024

Jörgen Frölander





Förvaltningsberättelse

Allmänt om verksamheten

Företaget, med säte i Jokkmokk, som registrerades 1970 bedriver sedan dess väg- och husbyggnadsverksamhet, rivnings- och bortforslingsarbeten, handel med fastigheter och värdepapper samt därmed förenlig verksamhet.

Flerårsöversikt

	<u>2209-2308</u>	<u>2109-2208</u>	<u>2009-2108</u>	<u>1909-2008</u>
Nettoomsättning	144 510	125 168	119 752	118 868
Resultat efter finansiella poster	-73 124	-189 126	-57 626	-99 981

	<u>2023-08-31</u>	<u>2022-08-31</u>	<u>2021-08-31</u>	<u>2020-08-31</u>
Soliditet (%)	94%	91%	89%	94%

Försäljning

Försäljningen har under perioden uppgått till 144 510 SEK (125 168 SEK), vilket är en ökning med ca 15% jämfört med föregående år.

Förändringar i eget kapital

	<u>2209-2308</u>	<u>2109-2208</u>
<u>Bundet eget kapital</u>		
Enligt balansräkning föregående år	180 000	180 000
Enligt balansräkning innevarande år	180 000	180 000
<u>Fritt eget kapital</u>		
Enligt balansräkning föregående år	3 746 002	3 999 289
Tillkommer:		
Årets resultat	39 821	-68 287
Avgår:		
Utdelning	-195 000	-185 000
Enligt balansräkning innevarande år	3 590 823	3 746 002

Resultatdisposition

Följande medel står till årsstämman förfogande:

	<u>Belopp i kr</u>
Balanserat resultat	3 551 002
Årets resultat	39 821
Belopp till förfogande	3 590 823

Styrelsen förslag till disposition:

Utdelning	210 000
Balanseras i ny räkning	3 380 823
	<u>3 590 823</u>

RESULTATRÄKNING

	NOT	2022-09-01-- 2023-08-31	2021-09-01-- 2022-08-31
Rörelsens intäkter, lagerförändringar m.m.			
Nettoomsättning		144 510	125 168
Övriga rörelseintäkter		-34 753	-
Summa rörelsens intäkter, lagerförändringar m.m.		109 757	125 168
Rörelsekostnader			
Råvaror och förnödenheter		-9 572	-47 880
Övriga externa kostnader		-164 013	-107 372
Personalkostnader	2	-200	-200
Av- och nedskrivningar av materiella och immateriella anläggningstillgångar	4	-77 628	-118 941
Summa rörelsekostnader		-251 413	-274 393
Rörelseresultat		-141 656	-149 225
Finansiella poster			
Resultat från övriga finansiella anläggningstillgångar		1 790	-61 623
Övriga ränteintäkter och liknande resultatposter		66 742	21 727
Räntekostnader och liknande resultatposter		-	-5
Summa finansiella poster		68 532	-39 901
Resultat efter finansiella poster		-73 124	-189 126
Bokslutsdispositioner			
Förändring av periodiseringsfonder		-	34 000
Förändring av överavskrivningar		123 638	86 839
Summa bokslutsdispositioner		123 638	120 839
Resultat före skatt		50 514	-68 287
Skatter			
Skatt på årets resultat		-10 693	-
Årets resultat		39 821	-68 287

BALANSRÄKNING

Not

2023-08-31

2022-08-31

TILLGÅNGAR

Anläggningstillgångar

Materiella anläggningstillgångar

Byggnader och mark	3	45 374	48 502
Maskiner och andra tekniska anläggningstillgångar	4	31 303	340 556
<i>Summa materiella anläggningstillgångar</i>		<u>76 677</u>	<u>389 058</u>

Finansiella anläggningstillgångar

Andra långfristiga värdepappersinnehav	5	72 502	73 905
<i>Summa finansiella anläggningstillgångar</i>		<u>72 502</u>	<u>73 905</u>

Summa anläggningstillgångar

149 179 462 963

Omsättningstillgångar

Kortfristiga fordringar

Övriga fordringar		4 513	24 105
Förutbetalda kostnader och uppl. intäkter		37 372	5 229
<i>Summa kortfristiga fordringar</i>		<u>41 885</u>	<u>29 334</u>

Kassa och bank

Kassa och bank		3 838 995	3 811 257
<i>Summa kassa och bank</i>		<u>3 838 995</u>	<u>3 811 257</u>

Summa omsättningstillgångar

3 880 880 3 840 591

SUMMA TILLGÅNGAR

4 030 059 4 303 554

2024013107115

BALANSRÄKNING

Not

2023-08-31

2022-08-31

EGET KAPITAL OCH SKULDER

Eget kapital

Bundet eget kapital

Aktiekapital (1000 aktier)	150 000	150 000
Reservfond	30 000	30 000
<i>Summa bundet eget kapital</i>	<u>180 000</u>	<u>180 000</u>

Fritt eget kapital

Balanserat resultat	3 551 002	3 814 289
Årets resultat	39 821	-68 287
<i>Summa fritt eget kapital</i>	<u>3 590 823</u>	<u>3 746 002</u>

Summa eget kapital

3 770 823 3 926 002

Obeskattade reserver

Akkumulerade överavskrivningar	6	25 523	149 161
<i>Summa obeskattade reserver</i>		<u>25 523</u>	<u>149 161</u>

Kortfristiga skulder

Leverantörsskulder	1 385	3 024
Skatteskulder	-	3 410
Övriga skulder	201 012	201 301
Upplupna kostnader och förutbetalda intäkter	31 316	20 656
<i>Summa kortfristiga skulder</i>	<u>233 713</u>	<u>228 391</u>

SUMMA EGET KAPITAL OCH SKULDER

4 030 059 4 303 554

2024013107116

Tilläggsupplysningar

NOTER

1 Redovisnings- och värderingsprinciper

Årsredovisningen är upprättad i enlighet med årsredovisningslagen och Bokföringsnämndens allmänna råd (BFNAR 2016:10) om årsredovisning i mindre företag.

Företagets intäkter från uppdrag till fast pris redovisas enligt huvudregeln

Nyckeltalsdefinitioner

Nettoomsättning

Rörelsens huvudintäkter, fakturerade kostnader, sidointäkter samt intäktskorrigeringar.

Resultat efter finansiella poster

Resultat efter finansiella intäkter och kostnader, men före extraordinära intäkter och kostnader.

Soliditet (%)

Justerat eget kapital (eget kapital och obeskattade reserver med avdrag för uppskjuten skatt) i procent av balansomslutningen.

Tillämpning av redovisningsprinciper

Avskrivningar på anläggningstillgångar

I resultaträkningen belastas rörelseresultatet med avskrivningar enligt plan, vilka beräknas på ursprungligt anskaffningsvärde varvid nedanstående avskrivningstid använts.

	<u>Avskrivningstid (år)</u>
Byggnader	25
Markanläggningar	20
Inventarier och verktyg	8

2 Medelantalet anställda

Bolaget har inte haft några anställda under året eller föregående år. Ersättningar till styrelsen har ej utgått.

3 Byggnader och mark

	2023-08-31	2022-08-31
Ingående anskaffningsvärde	1 068 746	1 068 746
Årets investeringar	-	-
Årets utranteringar	-	-
Utgående anskaffningsvärde	<u>1 068 746</u>	<u>1 068 746</u>
Ingående avskrivningar enligt plan	-1 020 244	-1 015 307
Årets avskrivning enligt plan	-3 128	-4 937
Årets utranteringar	-	-
Utgående avskrivningar enligt plan	<u>-1 023 372</u>	<u>-1 020 244</u>
Restvärde enligt plan	45 374	48 502
Taxeringsvärde byggnader	478 000	478 000
Taxeringsvärde mark	204 000	204 000
	<u>682 000</u>	<u>682 000</u>

4 Maskiner och tekniska anläggningar

Ingående anskaffningsvärde	1 175 147	1 175 147
Årets investeringar	-	-
Årets utranteringar	-313 005	-
Utgående anskaffningsvärde	<u>862 142</u>	<u>1 175 147</u>
Ingående avskrivningar enligt plan	-834 591	-720 587
Årets avskrivning enligt plan	-74 500	-114 004
Årets utranteringar	78 252	-
Utgående avskrivningar enligt plan	<u>-830 839</u>	<u>-834 591</u>
Restvärde enligt plan	31 303	340 556

5 Andra långfristiga värdepappersinnehav

Ingående anskaffningsvärde	140 397	140 397
Årets nedskrivning	-67 895	-66 492
Utgående anskaffningsvärde	<u>72 502</u>	<u>73 905</u>

6 Obeskattade reserver

Ackumulerade avskrivningar utöver plan:
Maskiner och inventarier

2023-08-31

2022-08-31

25 523

149 161

2024013107119

Jokkmokk den ¹⁵ / 11 2023 ~~24~~

Jörgen Frölander

