

Årsredovisning

för

Huddig AB

556453-4252

Räkenskapsåret

2024


Fastställelseintyg

Undertecknad verkställande direktör i Huddig AB intygar att resultaträkningen och balansräkningen i årsredovisningen har fastställts på årsstämma den 19 mars 2025. Årsstämman beslutade att godkänna styrelsens förslag till resultatdisposition.

Jag intygar också att innehållet i årsredovisningen och revisionsberättelsen stämmer överens med originalen.

Huddigsvall den 19 mars 2025

Håkan Bäckström



Styrelsen och verkställande direktören för Huddig AB avger följande årsredovisning för räkenskapsåret 2024.

Årsredovisningen är upprättad i svenska kronor, SEK. Om inte annat särskilt anges, redovisas alla belopp i tusentals kronor (Tkr). Uppgifter inom parentes avser föregående år.

Förvaltningsberättelse

Information om verksamheten

Huddig AB är ett företag som utvecklar, producerar samt marknadsför midjestyrd grävlastare. Verksamheten bedrivs i en egen industrifastighet i Hudiksvall. Försäljningen av bolagets maskiner sker via auktoriserade återförsäljare.

Företaget har sitt säte i Hudiksvall.

Verksamheten under räkenskapsåret samt framtida utveckling

Bolagets försäljning har under 2024 påverkats negativt av det allmänna omvärldsläget och nedgången i bygg- och anläggningssektorn. Det råder fortsatt osäkerhet och avvaktan på marknaden på grund av kostnadsläget för såväl produkter som energi, drivmedel och räntor. Företagets leveransförmåga har under året påverkats av störningar i leverantörsledet.

Orderingången var svag under första halvåret men har sedan återhämtat sig och Q4 avslutades starkt. Produktionsvolymerna för 2025 förväntas öka något jämfört med 2024.

Bolaget har under verksamhetsåret fortsatt satsningen på att öka försäljningen utanför landets gränser. Nordamerika är en viktig fokusmarknad och under året har vi gjort ytterligare satsningar för att utöka distributionskanalerna på den marknaden.

Marknadsföringen har under året riktats mot våra digitala kanaler där våra maskiner röner stort intresse. Vi förväntar oss en fortsatt expansion på våra exportmarknader där våra tillväxtmål framför allt ligger på USA och de nordiska grannländerna.

Satsningen på utveckling av våra produkter fortgår kontinuerligt och samtliga utvecklingskostnader har i likhet med tidigare år kostnadsförts.

Investeringarna i anläggningstillgångar har under året uppgått till 3,4 mkr innefattande huvudsakligen produktionsutrustning. Bolaget planerar ett antal större investeringar i fastigheterna och produktionsutrustning inom de närmaste åren.

Hållbarhetsupplysningar

Bolaget bedriver anmälningspliktig verksamhet enligt miljöbalken. Anmälningsplikten avser tillverkning inom verkstadsindustrin och faller in under punkten -m2. Produktionen påverkar den yttre miljön genom visst utsläpp till luft och genom buller men påverkan är med god marginal inom de givna riktvärdena. Bolaget är sedan 2008 certifierad enligt ISO 14001.

En hållbarhetsrapport har upprättats i moderbolaget Huddig Holding AB för 2024 och finns publicerad på bolagets hemsida www.huddig.com.

Ägarförhållanden

Bolaget är ett helägt dotterbolag till Huddig Holding AB (556454-5357). Moderbolaget ägs i sin tur till 70% av Sonmar Holding AB (559239-5049), 16,25% av Ekstrands - Maskiner i Vetlanda AB (556493-6341) samt 13,75% av Katrineholms Maskin AB (556233-5066) och dess ägare. Koncernredovisning upprättas i Huddig Holding AB och Sonmar Holding AB.

| Flerårsöversikt (Tkr) | 2024 | 2023 | 2022 | 2021 | 2020 |
|-----------------------------------|-------------|-------------|-------------|-------------|-------------|
| Nettoomsättning | 403 309 | 372 814 | 401 231 | 310 070 | 303 525 |
| Resultat efter finansiella poster | 956 | -2 036 | 8 718 | 9 652 | 4 146 |
| Antal anställda | 105 | 101 | 105 | 105 | 97 |
| Balansomslutning | 215 830 | 232 874 | 231 496 | 209 103 | 182 861 |
| Avkastning på eget kap. (%) | 0,7 | neg | 6,4 | 7,2 | 3,4 |
| Avkastning på totalt kap. (%) | 1,3 | neg | 4,2 | 4,8 | 2,5 |
| Soliditet (%) | 62,5 | 57,7 | 58,9 | 63,9 | 67,1 |

Förändringar i eget kapital (Tkr)

| | Aktie- kapital | Reserv- fond | Balanserat resultat | Årets resultat | Totalt |
|---|---------------------------|-------------------------|--------------------------------|---------------------------|----------------|
| Belopp vid årets ingång | 10 000 | 2 000 | 107 856 | 2 299 | 122 155 |
| Disposition enligt beslut av årsstämman: | | | 2 299 | -2 299 | 0 |
| Årets resultat | | | | 2 875 | 2 875 |
| Belopp vid årets utgång | 10 000 | 2 000 | 110 155 | 2 875 | 125 029 |

Förslag till vinstdisposition

Styrelsen föreslår att till förfogande stående vinstmedel (kronor):

| | |
|---|--------------------|
| balanserad vinst | 110 154 719 |
| årets vinst | 2 874 717 |
| | 113 029 436 |
| disponeras så att i ny räkning överföres | 113 029 436 |

Företagets resultat och ställning i övrigt framgår av efterföljande resultat- och balansräkning samt kassaflödesanalys med noter.

Resultaträkning

Tkr

| | Not | 2024-01-01 -2024-12-31 | 2023-01-01 -2023-12-31 |
|---|-----|---------------------------|---------------------------|
| Nettoomsättning | 2 | 403 310 | 372 815 |
| Förändring av lager av produkter i arbete och färdiga varor | | 913 | -3 661 |
| Övriga rörelseintäkter | | 6 323 | 64 |
| | | 410 546 | 369 218 |
| Rörelsens kostnader | | | |
| Råvaror och förnödenheter | | -260 817 | -235 369 |
| Övriga externa kostnader | 3 | -61 960 | -56 683 |
| Personalkostnader | 4 | -81 085 | -73 472 |
| Avskrivningar av materiella anläggningstillgångar | | -4 102 | -4 162 |
| | | -407 964 | -369 686 |
| Rörelseresultat | | 2 582 | -468 |
| Resultat från finansiella poster | | | |
| Ränteintäkter | | 148 | 35 |
| Räntekostnader | | -1 773 | -1 603 |
| | | -1 625 | -1 568 |
| Resultat efter finansiella poster | | 957 | -2 036 |
| Bokslutsdispositioner | 5 | 3 178 | 5 252 |
| Resultat före skatt | | 4 135 | 3 216 |
| Skatt på årets resultat | 6 | -1 260 | -917 |
| Årets resultat | | 2 875 | 2 299 |

Balansräkning

Not

2024-12-31

2023-12-31

Tkr

TILLGÅNGAR

Anläggningstillgångar

Materiella anläggningstillgångar

| | | | |
|--|----|---------------|---------------|
| Byggnader och mark | 7 | 16 564 | 16 974 |
| Maskiner och andra tekniska anläggningar | 8 | 8 006 | 8 539 |
| Inventarier | 9 | 1 436 | 1 482 |
| Pågående nyanläggningar och förskott avseende materiella anläggningstillgångar | 10 | 140 | 89 |
| | | 26 146 | 27 084 |

Summa anläggningstillgångar

26 146

27 084

Omsättningstillgångar

Varulager m m

| | | | |
|--------------------------------|--|---------------|---------------|
| Råvaror och förnödenheter | | 69 873 | 63 451 |
| Varor under tillverkning | | 19 278 | 21 189 |
| Färdiga varor och handelsvaror | | 9 150 | 6 325 |
| | | 98 301 | 90 965 |

Kortfristiga fordringar

| | | | |
|--|----|---------------|----------------|
| Kundfordringar | | 35 871 | 48 322 |
| Fordringar hos koncernföretag | | 48 844 | 61 697 |
| Aktuella skattefordringar | | 2 796 | 3 041 |
| Förutbetalda kostnader och upplupna intäkter | 11 | 2 025 | 1 399 |
| | | 89 536 | 114 459 |

Kassa och bank

| | | | |
|------------------------------------|--|----------------|----------------|
| | | 1 847 | 365 |
| Summa omsättningstillgångar | | 189 684 | 205 789 |

SUMMA TILLGÅNGAR

215 830

232 873

Balansräkning

Tkr

Not

2024-12-31

2023-12-31

EGET KAPITAL OCH SKULDER

Eget kapital

12, 13

Bundet eget kapital

Aktiekapital

10 000

10 000

Reservfond

2 000

2 000

12 000

12 000

Fritt eget kapital

Balanserad vinst

110 155

107 856

Årets resultat

2 875

2 299

113 030

110 155

Summa eget kapital

125 030

122 155

Obeskattade reserver

14

12 435

15 400

Avsättningar

Uppskjuten skatteskuld

15

208

180

Övriga avsättningar

16

8 200

6 525

Summa avsättningar

8 408

6 705

Långfristiga skulder

17

Övriga skulder till kreditinstitut

625

1 411

Summa långfristiga skulder

625

1 411

Kortfristiga skulder

Checkräkningskredit

18

18 625

37 507

Övriga skulder till kreditinstitut

842

1 404

Leverantörsskulder

28 429

29 630

Skulder till koncernföretag

736

1 188

Övriga kortfristiga skulder

4 432

2 382

Upplupna kostnader och förutbetalda intäkter

19

16 268

15 091

Summa kortfristiga skulder

69 332

87 202

SUMMA EGET KAPITAL OCH SKULDER

215 830

232 873

Kassaflödesanalys

Tkr

Not

2024-01-01
-2024-12-31

2023-01-01
-2023-12-31

Den löpande verksamheten

| | | | |
|---|----|--------|--------|
| Resultat före finansiella poster | | 2 581 | -469 |
| Avskrivningar | | 4 102 | 4 162 |
| Justeringar för poster som inte ingår i kassaflödet | 20 | 1 448 | 1 085 |
| Erhållen ränta | | 148 | 35 |
| Erlagd ränta | | -1 773 | -1 603 |
| Betald skatt | | -986 | -3 169 |

Kassaflöde från den löpande verksamheten före förändringar i rörelsekapital

5 520 41

Kassaflöde från förändring av rörelsekapitalet

| | | | |
|---|--|---------------|----------------|
| Förändring av varulager och pågående arbete | | -7 335 | 11 495 |
| Förändring av kundfordringar | | 12 451 | -5 521 |
| Förändring av kortfristiga fordringar | | 12 228 | -10 451 |
| Förändring av leverantörsskulder | | -1 200 | -1 619 |
| Förändring av kortfristiga skulder | | 2 772 | -4 097 |
| Kassaflöde från den löpande verksamheten | | 24 436 | -10 152 |

Investeringsverksamheten

| | | | |
|--|--|---------------|---------------|
| Investeringar i materiella anläggningstillgångar | | -3 421 | -1 821 |
| Försäljning av materiella anläggningstillgångar | | 486 | 0 |
| Kassaflöde från investeringsverksamheten | | -2 935 | -1 821 |

Finansieringsverksamheten

| | | | |
|--|--|----------------|---------------|
| Ökning/minskning checkräkningskredit | | -18 883 | 11 781 |
| Upptagna lån | | 0 | 937 |
| Amortering av lån | | -1 348 | -2 437 |
| Erhållna koncernbidrag | | 213 | 0 |
| Kassaflöde från finansieringsverksamheten | | -20 018 | 10 281 |

Årets kassaflöde

1 483 -1 692

Likvida medel vid årets början

Likvida medel vid årets början 365 2 056

Likvida medel vid årets slut

Likvida medel vid årets slut 1 847 365

Noter

Tkr

Not 1 Redovisnings- och värderingsprinciper

Allmänna upplysningar

Årsredovisningen är upprättad i enlighet med årsredovisningslagen och BFNAR 2012:1 Årsredovisning och koncernredovisning (K3).

Fordringar och skulder i utländsk valuta har värderats till balansdagens kurs. Kursvinster och kursförluster på rörelsefordringar och rörelseskulder redovisas i rörelseresultatet medan kursvinster och kursförluster på finansiella fordringar och skulder redovisas som finansiella poster.

För säkring av tillgång eller skuld mot valutakursrisk används valutaterminer.

Redovisningsprinciperna är oförändrade jämfört med föregående år.

Intäktsredovisning

Intäkter har tagits upp till verkligt värde av vad som erhållits eller kommer att erhållas och redovisas i den omfattning det är sannolikt att de ekonomiska fördelarna kommer att tillgodogöras bolaget och intäkterna kan beräknas på ett tillförlitligt sätt.

Företaget redovisar internt upparbetade immateriella anläggningstillgångar enligt kostnadsföringsmodellen. Det innebär att samtliga utgifter som avser framtagandet av en internt upparbetad immateriell anläggningstillgång kostnadsförs direkt när de uppkommer.

Anläggningstillgångar

Immateriella och materiella anläggningstillgångar redovisas till anskaffningsvärde minskat med ackumulerade avskrivningar enligt plan och eventuella nedskrivningar.

Avskrivning sker linjärt över den förväntade nyttjandeperioden med hänsyn till väsentligt restvärde. Följande avskrivningsprocent tillämpas:

| | |
|--|----------|
| Byggnader | 1,33-2,5 |
| Markanläggningar | 5 |
| Maskiner och andra tekniska anläggningar | 10-20 |
| Inventarier, verktyg och installationer | 20 |

Komponentindelning

Materiella anläggningstillgångar har delats upp på komponenter när komponenterna är betydande och när komponenterna har väsentligt olika nyttjandeperioder. När en komponent i en anläggningstillgång byts ut, utranteras eventuell kvarvarande del av den gamla komponenten och den nya komponentens anskaffningsvärde aktiveras. Utgifter för löpande reparationer och underhåll redovisas som kostnader.

Finansiella instrument

Finansiella instrument värderas utifrån anskaffningsvärdet (K3 kap 11). Instrumentet redovisas i balansräkningen när bolaget blir part i instrumentets avtalsmässiga villkor. Finansiella tillgångar tas bort från balansräkningen när rätten att erhålla kassaflöden från instrumentet har löpt ut eller överförs och bolaget har överfört i stort sett alla risker och förmåner som är förknippade med äganderätten. Finansiella skulder tas bort från balansräkningen när förpliktelseerna har reglerats eller på annat sätt upphört.

Kundfordringar/kortfristiga fordringar

Kundfordringar och kortfristiga fordringar redovisas som omsättningstillgångar till det belopp som förväntas bli inbetalt efter avdrag för individuellt bedömda osäkra fordringar.

Låneskulder och leverantörsskulder

Låneskulder och leverantörsskulder redovisas initialt till anskaffningsvärde efter avdrag för transaktionskostnader. Skiljer sig det redovisade beloppet från det belopp som ska återbetalas vid förfallotidpunkten periodiseras mellanskillnaden som räntekostnad över lånets löptid med hjälp av instrumentets effektivränta. Härigenom överensstämmer vid förfallotidpunkten det redovisade beloppet och det belopp som ska återbetalas.

Företaget redovisar samtliga leasingavtal, såväl finansiella som operationella, som operationella leasingavtal. Operationella leasingavtal redovisas som en kostnad linjärt över leasingperioden.

Varulager

Varulagret har värderats till det lägsta av dess anskaffningsvärde och dess nettoförsäljningsvärde på balansdagen. Med nettoförsäljningsvärde avses varornas beräknade försäljningspris minskat med försäljningskostnader. Den valda värderingsmetoden innebär att inkurans i varulagret har beaktats.

Anskaffningsvärdet för egentillverkade hel- och halvfabrikat har beräknats till varornas tillverkningskostnader inklusive skälig andel av indirekta tillverkningskostnader.

Inkomstskatter

Redovisade inkomstskatter innefattar skatt som skall betalas eller erhållas avseende aktuellt år, justeringar avseende tidigare års aktuella skatt samt eventuella förändringar i uppskjuten skatt.

Värdering av samtliga skatteskulder/-fordringar sker till nominella belopp och görs enligt de skatteregler och skattesatser som är beslutade eller som är aviserade och med stor säkerhet kommer att fastställas.

För poster som redovisas i resultaträkningen, redovisas även därmed sammanhängande skatteeffekter i resultaträkningen. Skatteeffekter av poster som redovisas direkt mot eget kapital, redovisas mot eget kapital.

Uppskjuten skatt beräknas enligt balansräkningsmetoden på alla temporära skillnader som uppkommer mellan redovisade och skattemässiga värden på tillgångar och skulder.

Uppskjuten skattefordran avseende underskottsavdrag eller andra framtida skattemässiga avdrag redovisas i den utsträckning det är sannolikt att avdraget kan avräknas mot överskott vid framtida beskattning.

I bolaget redovisas - på grund av sambandet mellan redovisning och beskattning - den uppskjutna skatteskulden på obeskattade reserver, som en del av de obeskattade reserverna.

Ersättningar till anställda

Ersättningar till anställda avser alla former av ersättningar som företaget lämnar till de anställda. Kortfristiga ersättningar utgörs av bland annat löner, betald semester, betald frånvaro, bonus och ersättning efter avslutad anställning (pension). Kortfristiga ersättningar redovisas som kostnad och en skuld då det finns en legal eller informell förpliktelse att betala ut en ersättning till följd av en tidigare händelse och en tillförlitlig uppskattning av beloppet kan göras.

I företaget finns endast avgiftsbestämda pensionsplaner. Som avgiftsbestämda planer klassificeras planer där fastställda avgifter betalas och det inte finns förpliktelser att betala något ytterligare, utöver dessa avgifter.

Utgifter för avgiftsbestämda planer redovisas som en kostnad under den period de anställda utför de tjänster som ligger till grund för förpliktelsen.

Kassaflödesanalys

Kassaflödesanalysen upprättas enligt indirekt metod. Det redovisade kassaflödet omfattar endast transaktioner som medfört in- eller utbetalningar.

Nyckeltalsdefinitioner

Nettoomsättning

Rörelsens huvudintäkter, fakturerade kostnader, sidointäkter samt intäktskorrigeringar.

Resultat efter finansiella poster

Resultat efter finansiella intäkter och kostnader men före bokslutsdispositioner och skatter.

Antal anställda

Medelantal anställda under räkenskapsåret.

Balansomslutning

Företagets samlade tillgångar.

Avkastning på eget kap. (%)

Resultat efter finansiella poster i procent av justerat eget kapital (eget kapital och obeskattade reserver med avdrag för uppskjuten skatt).

Avkastning på totalt kap. (%)

Rörelseresultat plus finansiella intäkter i procent av balansomslutningen.

Soliditet (%)

Justerat eget kapital (eget kapital och obeskattade reserver med avdrag för uppskjuten skatt) i procent av balansomslutning.

Uppskattningar och bedömningar

Upprättandet av bokslut och tillämpning av redovisningsprinciper, baseras ofta på ledningens bedömningar, uppskattningar och antaganden som anses vara rimliga vid den tidpunkt då bedömningen görs. Uppskattningar och bedömningar är baserade på historiska erfarenheter och ett antal andra faktorer, som under rådande omständigheter anses vara rimliga. Resultatet av dessa används för att bedöma de redovisade värdena på tillgångar och skulder, som inte annars framgår tydligt från andra källor. Det verkliga utfallet kan avvika från dessa uppskattningar och bedömningar. Uppskattningar och antaganden ses över regelbundet.

Inga väsentliga källor till osäkerhet i uppskattningar och antaganden på balansdagen bedöms kunna innebära en betydande risk för en väsentlig justering av redovisade värden för tillgångar och skulder under nästa räkenskapsår.

Not 2 Nettoomsättningens fördelning

| | 2024 | 2023 |
|---|----------------|----------------|
| Nettoomsättningen per geografisk marknad | | |
| Sverige | 306 700 | 279 741 |
| Övriga Europa | 79 732 | 73 531 |
| USA | 16 877 | 19 542 |
| | 403 309 | 372 814 |

Not 3 Arvode till revisorer

| | 2024 | 2023 |
|------------------|------------|------------|
| Revisionsuppdrag | 400 | 301 |
| | 400 | 301 |

Not 4 Anställda och personalkostnader

| | 2024 | 2023 |
|--|---------------|---------------|
| Medelantalet anställda | | |
| Kvinnor | 13 | 11 |
| Män | 92 | 90 |
| | 105 | 101 |
| Löner och andra ersättningar | | |
| Styrelse och verkställande direktör | 1 950 | 2 127 |
| Övriga anställda | 52 024 | 47 675 |
| | 53 974 | 49 802 |
| Sociala kostnader | | |
| Pensionskostnader för styrelse och verkställande direktör | 511 | 459 |
| Pensionskostnader för övriga anställda | 4 820 | 4 548 |
| Övriga sociala avgifter enligt lag och avtal | 19 052 | 17 626 |
| | 24 383 | 22 633 |
| Totala löner, ersättningar, sociala kostnader och pensionskostnader | 78 357 | 72 435 |

Ingen överenskommelse om avgångsvederlag finns. Vid uppsägning av VD från bolagets sida föreligger en uppsägningstid om 12 månader.

Not 5 Bokslutsdispositioner

| | 2024 | 2023 |
|------------------------------------|--------------|--------------|
| Avsättning till periodiseringsfond | -1 700 | 0 |
| Återföring från periodiseringsfond | 4 600 | 5 302 |
| Mottagna koncernbidrag | 213 | 0 |
| Förändring av överavskrivningar | 65 | -50 |
| | 3 178 | 5 252 |

Not 6 Aktuell och uppskjuten skatt

| | 2024 | 2023 |
|--|--------------|------------|
| Skatt på årets resultat | | |
| Aktuell skatt | 1 090 | 890 |
| Justering avseende tidigare år | 141 | 0 |
| Förändring av uppskjuten skatt avseende temporära skillnader | 29 | 27 |
| Totalt redovisad skatt | 1 260 | 917 |

Avstämning av effektiv skatt

| | 2024 | | 2023 | |
|---|--------------|---------------|--------------|-------------|
| | Procent | Belopp | Procent | Belopp |
| Redovisat resultat före skatt | | 4 135 | | 3 216 |
| Skatt enligt gällande skattesats | 20,60 | -852 | 20,60 | -662 |
| Ej avdragsgilla kostnader | | -168 | | -127 |
| Ej skattepliktiga intäkter | | 12 | | |
| Schablonränta på periodiseringsfond | | -55 | | -62 |
| Uppräknat belopp vid återföring av periodiseringsfond | | -57 | | -66 |
| Effekt av temporära skillnader avseende avskrivning byggnad | | 29 | | 27 |
| Redovisad effektiv skatt | 26,37 | -1 090 | 27,68 | -890 |

Not 7 Byggnader och mark

| | 2024-12-31 | 2023-12-31 |
|---|----------------|----------------|
| Ingående anskaffningsvärden | 33 483 | 32 077 |
| Inköp | 798 | |
| Omklassificeringar | | 1 406 |
| Utgående ackumulerade anskaffningsvärden | 34 281 | 33 483 |
| Ingående avskrivningar | -16 509 | -15 313 |
| Årets avskrivningar | -1 209 | -1 196 |
| Utgående ackumulerade avskrivningar | -17 718 | -16 509 |
| Utgående redovisat värde | 16 563 | 16 974 |

Not 8 Maskiner och andra tekniska anläggningar

| | 2024-12-31 | 2023-12-31 |
|---|----------------|----------------|
| Ingående anskaffningsvärden | 37 630 | 36 507 |
| Inköp | 841 | 1 123 |
| Försäljningar/utrangeringar | -208 | |
| Omklassificeringar | 1 068 | |
| Utgående ackumulerade anskaffningsvärden | 39 331 | 37 630 |
| Ingående avskrivningar | -29 091 | -26 777 |
| Försäljningar/utrangeringar | 208 | |
| Årets avskrivningar | -2 442 | -2 314 |
| Utgående ackumulerade avskrivningar | -31 325 | -29 091 |
| Utgående redovisat värde | 8 006 | 8 539 |

Not 9 Inventarier, verktyg och installationer

| | 2024-12-31 | 2023-12-31 |
|---|---------------|---------------|
| Ingående anskaffningsvärden | 9 305 | 8 746 |
| Inköp | 430 | |
| Försäljningar/utrangeringar | -263 | |
| Omklassificeringar | 234 | 559 |
| Utgående ackumulerade anskaffningsvärden | 9 706 | 9 305 |
| Ingående avskrivningar | -7 823 | -7 171 |
| Försäljningar/utrangeringar | 4 | |
| Årets avskrivningar | -452 | -652 |
| Utgående ackumulerade avskrivningar | -8 271 | -7 823 |
| Utgående redovisat värde | 1 435 | 1 482 |

Not 10 Pågående nyanläggningar och förskott avseende materiella anläggningstillgångar

| | 2024-12-31 | 2023-12-31 |
|---|------------|------------|
| Ingående anskaffningsvärden | 89 | 1 357 |
| Inköp | 1 352 | 698 |
| Omklassificeringar | -1 302 | -1 965 |
| Utgående ackumulerade anskaffningsvärden | 139 | 90 |
| Utgående redovisat värde | 139 | 90 |

Not 11 Förutbetalda kostnader och upplupna intäkter

| | 2024-12-31 | 2023-12-31 |
|--------------------------------|--------------|--------------|
| Förubetalad företagsförsäkring | 478 | 460 |
| Förutbetalda licenser | 778 | 443 |
| Förutbetalda leasingkostnader | 467 | 104 |
| Övriga poster | 302 | 391 |
| | 2 025 | 1 398 |

Handwritten signature

Not 12 Antal aktier och kvotvärde

| Namn | Antal aktier | Kvotvärde |
|----------------|----------------|-----------|
| Antal A-Aktier | 100 000 | 100 |
| | 100 000 | |

Not 13 Disposition av vinst eller förlust

2024-12-31

Förslag till vinstdisposition

Styrelsen föreslår att till förfogande stående vinstmedel:

| | |
|------------------|----------------|
| balanserad vinst | 110 155 |
| årets vinst | 2 875 |
| | 113 029 |

| | |
|------------------------|----------------|
| disponeras så att | |
| i ny räkning överföres | 113 029 |
| | 113 029 |

Not 14 Obeskattade reserver

2024-12-31

2023-12-31

| | | |
|-----------------------------|---------------|---------------|
| Överavskrivningar | 5 235 | 5 300 |
| Periodiseringsfond tax 2025 | 1 700 | 0 |
| Periodiseringsfond tax 2019 | | 4 600 |
| Periodiseringsfond tax 2020 | 5 500 | 5 500 |
| | 12 435 | 15 400 |

| | | |
|---|----|----|
| Skatteeffekt av schablonränta på periodiseringsfond | 55 | 62 |
|---|----|----|

Not 15 Uppskjuten skatteskuld

2024-12-31

2023-12-31

| | | |
|--------------------------------|------------|------------|
| Belopp vid årets ingång | 180 | 153 |
| Årets avsättningar | 29 | 27 |
| Belopp vid årets utgång | 209 | 180 |

Not 16 Övriga avsättningar

Bolaget gör reserveringar för framtida garantiutgifter enligt schablonregeln.

Not 17 Långfristiga skulder

2024-12-31

2023-12-31

Förfaller senare än fem år efter balansdagen

| | | |
|--|------------|--------------|
| Skulder som förfaller 2-3 år efter balansdagen | 525 | 1 161 |
| Skulder som förfaller 4-5 år efter balansdagen | 100 | 250 |
| Skulder som förfaller senare än 5 år efter balansdagen | 0 | 0 |
| | 625 | 1 411 |

Not 18 Checkräkningskredit

| | 2024-12-31 | 2023-12-31 |
|--|---------------|--------------|
| Beviljat belopp på checkräkningskredit uppgår till | 40 000 | 40 000 |
| Utnyttjad kredit uppgår till | -18 625 | -37 507 |
| | 21 375 | 2 493 |

Not 19 Upplupna kostnader och förutbetalda intäkter

| | 2024-12-31 | 2023-12-31 |
|---------------------------|---------------|---------------|
| Upplupna löner | 886 | 840 |
| Upplupna semesterlöner | 7 158 | 6 637 |
| Upplupna sociala avgifter | 3 913 | 3 670 |
| Övriga poster | 4 310 | 3 948 |
| | 16 267 | 15 095 |


Not 20 Justering för poster som inte ingår i kassaflödet

| | 2024-12-31 | 2023-12-31 |
|--|--------------|--------------|
| Vinst vid försäljning av anläggningstillgångar | -227 | 0 |
| Förändring övriga avsättningar | 1 675 | 1 085 |
| | 1 448 | 1 085 |

Not 21 Ställda säkerheter

| | 2024-12-31 | 2023-12-31 |
|---|---------------|---------------|
| För företagets egen räkning: | | |
| Tillgångar belastade med äganderättsförbehåll | 3 865 | 6 556 |
| Företagsinteckningar | 20 600 | 20 600 |
| Fastighetsinteckningar | 18 000 | 18 000 |
| | 42 465 | 45 156 |

Hudiksvall den 19 mars 2025



Jan Wallberg
Ordförande



Lars Lindahl



Lars Staffare



Hans Ekstrand



Henrik Eng



Tomas Backström
Arbetsagarrepresentant



Håkan Bäckström
Verkställande direktör

Vår revisionsberättelse har lämnats den 19 mars 2025

Öhrlings PricewaterhouseCoopers AB



Tomas Rahm
Auktoriserad revisor

Revisionsberättelse

Till bolagsstämman i Huddig AB, org.nr 556453-4252

Rapport om årsredovisningen

Uttalanden

Vi har utfört en revision av årsredovisningen för Huddig AB för år 2024.

Enligt vår uppfattning har årsredovisningen upprättats i enlighet med årsredovisningslagen och ger en i alla väsentliga avseenden rättvisande bild av Huddig ABs finansiella ställning per den 31 december 2024 och av dess finansiella resultat och kassaflöde för året enligt årsredovisningslagen. Förvaltningsberättelsen är förenlig med årsredovisningens övriga delar.

Vi tillstyrker därför att bolagsstämman fastställer resultaträkningen och balansräkningen för Huddig AB.

Grund för uttalanden

Vi har utfört revisionen enligt International Standards on Auditing (ISA) och god revisions sed i Sverige. Vårt ansvar enligt dessa standarder beskrivs närmare i avsnittet Revisorns ansvar. Vi är oberoende i förhållande till Huddig AB enligt god revisors sed i Sverige och har i övrigt fullgjort vårt yrkesetiska ansvar enligt dessa krav.

Vi anser att de revisionsbevis vi har inhämtat är tillräckliga och ändamålsenliga som grund för våra uttalanden.

Styrelsens och verkställande direktörens ansvar

Det är styrelsen och verkställande direktören som har ansvaret för att årsredovisningen upprättas och att den ger en rättvisande bild enligt årsredovisningslagen. Styrelsen och verkställande direktören ansvarar även för den interna kontroll som de bedömer är nödvändig för att upprätta en årsredovisning som inte innehåller några väsentliga felaktigheter, vare sig dessa beror på oegentligheter eller misstag.

Vid upprättandet av årsredovisningen ansvarar styrelsen och verkställande direktören för bedömningen av bolagets förmåga att fortsätta verksamheten. De upplyser, när så är tillämpligt, om förhållanden som kan påverka förmågan att fortsätta verksamheten och att använda antagandet om fortsatt drift. Antagandet om fortsatt drift tillämpas dock inte om styrelsen och verkställande direktören avser att likvidera bolaget, upphöra med verksamheten eller inte har något realistiskt alternativ till att göra något av detta.

Revisorns ansvar

Våra mål är att uppnå en rimlig grad av säkerhet om huruvida årsredovisningen som helhet inte innehåller några väsentliga felaktigheter, vare sig dessa beror på oegentligheter eller misstag, och att lämna en revisionsberättelse som innehåller våra uttalanden. Rimlig säkerhet är en hög grad av säkerhet, men är ingen garanti för att en revision som utförs enligt ISA och god revisions sed i Sverige alltid kommer att upptäcka en väsentlig felaktighet om en sådan finns. Felaktigheter kan uppstå på grund av oegentligheter eller misstag och anses vara väsentliga om de enskilt eller tillsammans rimligen kan förväntas påverka de ekonomiska beslut som användare fattar med grund i årsredovisningen.

En ytterligare beskrivning av vårt ansvar för revisionen av årsredovisningen finns på Revisorsinspektionens webbplats: www.revisorsinspektionen.se/revisornsansvar. Denna beskrivning är en del av revisionsberättelsen.

Rapport om andra krav enligt lagar och andra författningar

Uttalanden

Utöver vår revision av årsredovisningen har vi även utfört en revision av styrelsens och verkställande direktörens förvaltning för Huddig AB för år 2024 samt av förslaget till dispositioner beträffande bolagets vinst eller förlust.

Vi tillstyrker att bolagsstämman disponerar vinsten enligt förslaget i förvaltningsberättelsen och beviljar styrelsens ledamöter och verkställande direktören ansvarsfrihet för räkenskapsåret.

Grund för uttalanden

Vi har utfört revisionen enligt god revisions sed i Sverige. Vårt ansvar enligt denna beskrivs närmare i avsnittet Revisorns ansvar. Vi är oberoende i förhållande till Huddig AB enligt god revisors sed i Sverige och har i övrigt fullgjort vårt yrkesetiska ansvar enligt dessa krav.

Vi anser att de revisionsbevis vi har inhämtat är tillräckliga och ändamålsenliga som grund för våra uttalanden.

Styrelsens och verkställande direktörens ansvar

Det är styrelsen som har ansvaret för förslaget till dispositioner beträffande bolagets vinst eller förlust. Vid förslag till utdelning innefattar detta bland annat en bedömning av om utdelningen är försvarlig med hänsyn till de krav som bolagets verksamhetsart, omfattning och risker ställer på storleken av bolagets egna kapital, konsolideringsbehov, likviditet och ställning i övrigt.

Styrelsen ansvarar för bolagets organisation och förvaltningen av bolagets angelägenheter. Detta innefattar bland annat att fortlöpande bedöma bolagets ekonomiska situation, och att tillse att bolagets organisation är utformad så att bokföringen, medelsförvaltningen och bolagets ekonomiska angelägenheter i övrigt kontrolleras på ett betryggande sätt. Den verkställande direktören ska sköta den löpande förvaltningen enligt styrelsens riktlinjer och anvisningar och bland annat vidta de åtgärder som är nödvändiga för att bolagets bokföring ska fullgöras i överensstämmelse med lag och för att medelsförvaltningen ska skötas på ett betryggande sätt.

Revisorns ansvar

Vårt mål beträffande revisionen av förvaltningen, och därmed vårt uttalande om ansvarsfrihet, är att inhämta revisionsbevis för att med en rimlig grad av säkerhet kunna bedöma om någon styrelseledamot eller verkställande direktören i något väsentligt avseende:

- företagit någon åtgärd eller gjort sig skyldig till någon försummelse som kan föranleda ersättningsskyldighet mot bolaget, eller
- på något annat sätt handlat i strid med aktiebolagslagen, årsredovisningslagen eller bolagsordningen.


Vårt mål beträffande revisionen av förslaget till dispositioner av bolagets vinst eller förlust, och därmed vårt uttalande om detta, är att med rimlig grad av säkerhet bedöma om förslaget är förenligt med aktiebolagslagen.

Rimlig säkerhet är en hög grad av säkerhet, men ingen garanti för att en revision som utförs enligt god revisionssed i Sverige alltid kommer att upptäcka åtgärder eller försummelser som kan föranleda ersättningsskyldighet mot bolaget, eller att ett förslag till dispositioner av bolagets vinst eller förlust inte är förenligt med aktiebolagslagen.

En ytterligare beskrivning av vårt ansvar för revisionen av förvaltningen finns på Revisorsinspektionens webbplats: www.revisorsinspektionen.se/revisornsansvar. Denna beskrivning är en del av revisionsberättelsen.

Hudiksvall den 19 mars 2025

Öhrlings PricewaterhouseCoopers AB



Tomas Rahm
Auktoriserad revisor

Kopians överensstämmelse
med originalet intygas:

