

Årsredovisning för  
**Kvarnby Bygg AB**  
559303-5842

Räkenskapsåret  
**2023-05-01 - 2024-04-30**

Innehållsförteckning:	Sida
Förvaltningsberättelse	1
Resultaträkning	2
Balansräkning	3-4
Noter	5
Underskrifter	6

### Fastställelseintyg

Undertecknad styrelseledamot i Kvarnby Bygg AB intygar härmed dels att denna kopia av årsredovisningen överensstämmer med originalet, dels att resultat- och balansräkningen fastställts på årsstämman 2024-09-30. Stämman beslutade också att godkänna styrelsens förslag till resultatdisposition.

Göteborg 2024-09-30



Martin Rask

## Förvaltningsberättelse

Styrelsen för Kvarnby Bygg AB, 559303-5842, får härmed avge årsredovisning för räkenskapsåret 2023-05-01 - 2024-04-30.

### Verksamheten

#### Allmänt om verksamheten

Företaget med säte i Göteborg skall bedriva snickeritjänster mot företag och privatpersoner samt därmed föenligt verksamhet.

### Flerårsöversikt

	2023/2024	2022/2023	Belopp i kr 2021/2022
Nettoomsättning	3 081 385	2 757 552	1 655 695
Resultat efter finansiella poster	451 673	427 916	512 200
Soliditet, %	72	65	61

### Förändringar i eget kapital

	Aktie- kapital	Fritt eget kapital
Vid årets början	50 100	644 283
Disposition enl årsstämmobeslut		
Utdelning		-150 000
Årets resultat		357 461
Vid årets slut	50 100	851 744

### Resultatdisposition

	Belopp i kr
Styrelsen föreslår att fritt eget kapital, kronor 644 283, disponeras enligt följande:	
Balanserat resultat	494 283
Årets resultat	357 461
Totalt	851 744
Disponeras för	
Utdelning, [501 * 299,4]	150 000
Balanseras i ny räkning	701 744
Summa	851 744

Bolagets resultat och ställning framgår av efterföljande resultat- och balansräkningar med noter.

## Resultaträkning

Belopp i kr	Not	2023-05-01- 2024-04-30	2022-05-01- 2023-04-30
<b>Rörelseintäkter, lagerförändring m.m.</b>			
Nettoomsättning		3 081 385	2 757 551
Övriga rörelseintäkter		28 451	-759
<b>Summa rörelseintäkter, lagerförändring m.m.</b>		<b>3 109 836</b>	<b>2 756 792</b>
<b>Rörelsekostnader</b>			
Råvaror och förnödenheter		-397 568	-205 889
Övriga externa kostnader		-166 991	-129 398
Personalkostnader	2	-2 093 208	-1 993 649
<b>Summa rörelsekostnader</b>		<b>-2 657 767</b>	<b>-2 328 936</b>
<b>Rörelseresultat</b>		<b>452 069</b>	<b>427 856</b>
<b>Finansiella poster</b>			
Övriga ränteintäkter och liknande resultatposter	3	77	60
Räntekostnader och liknande resultatposter		-473	-
<b>Summa finansiella poster</b>		<b>-396</b>	<b>60</b>
<b>Resultat efter finansiella poster</b>		<b>451 673</b>	<b>427 916</b>
<b>Bokslutsdispositioner</b>			
<b>Resultat före skatt</b>		<b>451 673</b>	<b>427 916</b>
<b>Skatter</b>			
Skatt på årets resultat		-94 212	-88 650
<b>Årets resultat</b>		<b>357 461</b>	<b>339 266</b>

2024101001534

## Balansräkning

<i>Belopp i kr</i>	<i>Not</i>	<i>2024-04-30</i>	<i>2023-04-30</i>
<b>TILLGÅNGAR</b>			
<b>Omsättningstillgångar</b>			
<i>Kortfristiga fordringar</i>			
Kundfordringar		312 559	142 901
Övriga fordringar		72 586	13
Förutbetalda kostnader och upplupna intäkter		219 546	230 965
Summa kortfristiga fordringar		604 691	373 879
<i>Kassa och bank</i>			
Kassa och bank		798 554	853 789
Summa kassa och bank		798 554	853 789
<b>Summa omsättningstillgångar</b>		<b>1 403 245</b>	<b>1 227 668</b>
<b>SUMMA TILLGÅNGAR</b>		<b>1 403 245</b>	<b>1 227 668</b>

2024101001335

## Balansräkning

<i>Belopp i kr</i>	<i>Not</i>	<i>2024-04-30</i>	<i>2023-04-30</i>
<b>EGET KAPITAL OCH SKULDER</b>			
<b><i>Eget kapital</i></b>			
<b><i>Bundet eget kapital</i></b>			
Aktiekapital		50 100	50 100
Summa bundet eget kapital		50 100	50 100
<b><i>Fritt eget kapital</i></b>			
Balanserat resultat		494 283	305 016
Årets resultat		357 461	339 266
Summa fritt eget kapital		851 744	644 282
<b>Summa eget kapital</b>		<b>901 844</b>	<b>694 382</b>
<b><i>Obeskattade reserver</i></b>			
Periodiseringsfonder		128 050	128 050
Summa obeskattade reserver		128 050	128 050
<b><i>Kortfristiga skulder</i></b>			
Leverantörsskulder		42 490	108 315
Skatteskulder		94 068	91 441
Övriga skulder		72 451	53 228
Upplupna kostnader och förutbetalda intäkter		164 342	152 252
Summa kortfristiga skulder		373 351	405 236
<b>SUMMA EGET KAPITAL OCH SKULDER</b>		<b>1 403 245</b>	<b>1 227 668</b>

2024101001336

## Noter

Belopp i kr om inget annat anges.

### Not 1 Redovisningsprinciper

Årsredovisningen har upprättats i enlighet med Årsredovisningslagen och Bokföringsnämndens allmänna råd BFAR 2016:10 Årsredovisning i mindre företag.

### Not 2 Personal

#### Personal


	2023-05-01- 2024-04-30	2022-05-01- 2023-04-30
Medelantalet anställda	3	3
<b>Summa</b>	<b>3</b>	<b>3</b>


### Not 3 Övriga ränteintäkter och liknande resultatposter


	2023-05-01- 2024-04-30	2022-05-01- 2023-04-30
Ränteintäkter, övriga	77	60
<b>Summa</b>	<b>77</b>	<b>60</b>

## Underskrifter

Göteborg

  
2024-09-30  
Martin Rask Datum  
Styrelseledamot

  
2024-09-30  
Henrik Melin Datum  
Styrelseledamot

  
2024-09-30  
Niklas Olofsson Datum  
Styrelseledamot

2024101001338