

Årsredovisning för
ATP Holding AB
559016-5568


Räkenskapsåret
2022-01-01 - 2022-12-31

Innehållsförteckning:	Sida
Förvaltningsberättelse	1
Resultaträkning	2
Balansräkning	3-4
Tilläggsupplysningar	5
Upplysningar till resultaträkning	5
Upplysningar till balansräkning	5
Underskrifter	6

Fastställelseintyg

Undertecknad styrelseledamot i ATP Holding AB intygar härmed dels att denna kopia av årsredovisningen överensstämmer med originalet, dels att resultat- och balansräkningen fastställts på årsstämma 2023-06-28. Stämman beslöt också att godkänna styrelsens förslag till resultatdisposition.

Uppsala, 2023-07-21



Navid Namazi Esfahani
Verkställande direktör

Förvaltningsberättelse

Styrelsen för ATP Holding AB, 559016-5568 får härmed avge årsredovisning för 2022.

Verksamheten

Allmänt om verksamheten

Företaget registrerades år 2015 och bedriver sedan dess restaurangverksamhet.

Flerårsöversikt

	2022	2020	2019	Belopp i kr 2019
Nettoomsättning	8 814 688	7 489 065	5 522 743	4 546 282
Resultat efter finansiella poster	-1 102 640	411 084	509 194	120 400
Soliditet, %	-33	33	33	21

Resultatdisposition

	Belopp i kr
Styrelsen föreslår att till förfogande stående medel:	
balanserat resultat	585 224
årets resultat	-1 102 639
Totalt	-517 415
Balanseras i ny räkning	-517 415
Summa	-517 415

Bolagets resultat och ställning framgår av efterföljande resultat- och balansräkningar med tilläggsupplysningar.

Resultaträkning

<i>Belopp i kr</i>	<i>Not</i>	<i>2022-01-01- 2022-12-31</i>	<i>2021-01-01- 2021-12-31</i>
Rörelseintäkter, lagerförändring m.m.			
Nettoomsättning		8 814 688	7 489 065
Förändringar av lager av produkter i arbete, färdiga varor och pågående arbete för annans räkning		-502 520	120 000
Övriga rörelseintäkter		54 876	364 146
Summa rörelseintäkter, lagerförändring m.m.		8 367 044	7 973 211
Rörelsekostnader			
Råvaror och förnödenheter		-3 647 543	-3 191 623
Övriga externa kostnader		-987 660	-848 249
Personalkostnader	2	-4 727 679	-3 387 941
Av- och nedskrivningar av materiella och immateriella anläggningstillgångar		-	-74 057
Övriga rörelsekostnader		-10 841	-3 885
Summa rörelsekostnader		-9 373 723	-7 505 755
Rörelseresultat		-1 006 679	467 456
Finansiella poster			
Räntekostnader och liknande resultatposter		-95 961	-56 372
Summa finansiella poster		-95 961	-56 372
Resultat efter finansiella poster		-1 102 640	411 084
Bokslutsdispositioner			
Lämnade koncernbidrag		-	-179 996
Summa bokslutsdispositioner		-	-179 996
Resultat före skatt		-1 102 640	231 088
Skatter			
Skatt på årets resultat		-	-50 706
Årets resultat		-1 102 640	180 382

Balansräkning

<i>Belopp i kr</i>	<i>Not</i>	<i>2022-12-31</i>	<i>2021-12-31</i>
TILLGÅNGAR			
Anläggningstillgångar			
Immateriella anläggningstillgångar			
Goodwill		160 000	160 000
Summa immateriella anläggningstillgångar		160 000	160 000
Materiella anläggningstillgångar			
Inventarier, verktyg och installationer		720 285	495 610
Summa materiella anläggningstillgångar		720 285	495 610
Finansiella anläggningstillgångar			
Andelar i koncernföretag		50 000	50 000
Summa finansiella anläggningstillgångar		50 000	50 000
Summa anläggningstillgångar		930 285	705 610
Omsättningstillgångar			
Varulager m.m.			
Råvaror och förnödenheter		150 000	573 000
Summa varulager		150 000	573 000
Kortfristiga fordringar			
Kundfordringar		149 115	83 399
Fordringar hos intresseföretag		-	440 000
Övriga fordringar		56 413	42 063
Förutbetalda kostnader och upplupna intäkter		-1	12 666
Summa kortfristiga fordringar		205 527	578 128
Kassa och bank			
Kassa och bank		136 785	58 726
Summa kassa och bank		136 785	58 726
Summa omsättningstillgångar		492 312	1 209 854
SUMMA TILLGÅNGAR		1 422 597	1 915 464

Balansräkning

<i>Belopp i kr</i>	<i>Not</i>	<i>2022-12-31</i>	<i>2021-12-31</i>
EGET KAPITAL OCH SKULDER			
<i>Eget kapital</i>	3		
<i>Bundet eget kapital</i>			
Aktiekapital (500 aktier)		50 000	50 000
Summa bundet eget kapital		<u>50 000</u>	<u>50 000</u>
<i>Fritt eget kapital</i>			
Balanserat resultat		585 224	404 842
Årets resultat		-1 102 640	180 382
Summa fritt eget kapital		<u>-517 416</u>	<u>585 224</u>
Summa eget kapital		<u>-467 416</u>	<u>635 224</u>
<i>Långfristiga skulder</i>			
Övriga skulder till kreditinstitut		1 025 047	639 191
Övriga skulder		591 861	-
Summa långfristiga skulder		<u>1 616 908</u>	<u>639 191</u>
<i>Kortfristiga skulder</i>			
Leverantörsskulder		14 505	-
Växelskulder		65 274	-
Skatteskulder		50 706	114 197
Övriga skulder		142 620	526 852
Summa kortfristiga skulder		<u>273 105</u>	<u>641 049</u>
SUMMA EGET KAPITAL OCH SKULDER		<u>1 422 597</u>	<u>1 915 464</u>

Tilläggsupplysningar

Not 1 Redovisningsprinciper

Årsredovisningen är upprättad i enlighet med årsredovisningslagen och BFNAR 2008:1 Årsredovisning i mindre aktieföretag.

Upplysningar till resultaträkning

Not 2 Anställda och personalkostnader

Medelantalet anställda

	2022-01-01- 2022-12-31	2021-01-01- 2021-12-31
Män	13	12
Kvinnor	3	2
Totalt	16	14

Löner, andra ersättningar och sociala kostnader

	2022-01-01- 2022-12-31	2021-01-01- 2021-12-31
Löner och andra ersättningar:	3 815 424	2 861 919
Summa	3 815 424	2 861 919
Sociala kostnader (varav pensionskostnader)	905 755	523 888


Upplysningar till balansräkning

Not 3 Eget kapital

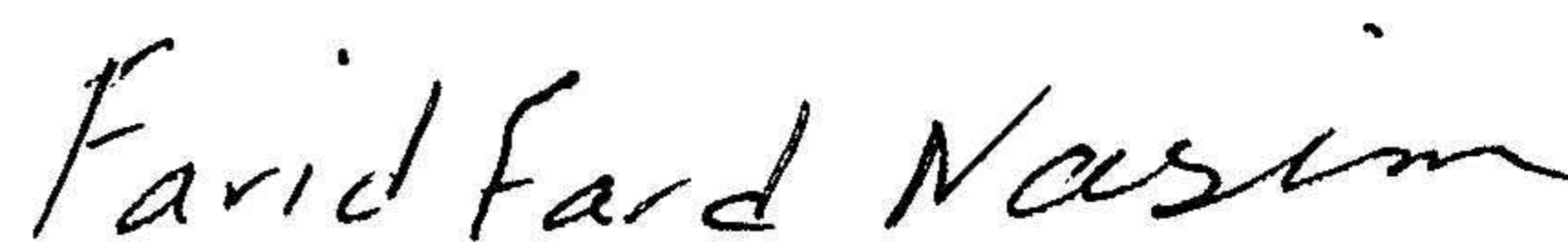
	Aktie- kapital	Reserv- fond	Uppskrivn.- fond	Fritt eget kapital
Belopp vid årets början	50 000	-	-	208 877
Korrigeringar vid övergång till BFNAR 2008:1				
Tidigareårets resultat				180 382
Korrigerat belopp vid årets ingång	50 000	-	-	389 259
Aktieägartillskott, erhållna Disposition enl årsstämmobeslut				195 965
Årets resultat				-1 102 639
Belopp vid årets slut	50 000	-	-	-517 415

Underskrifter

Uppsala, 2023-06-28



Navid Namazi Esfahani
Styrelseledamot



Nasim Faridfard
Styrelseordförande

2023080113657