

# Årsredovisning

## Väghults Industrimaskiner AB

556552-1597

Styrelsen avger följande årsredovisning för  
räkenskapsåret 2024-01-01 - 2024-12-31.

Om inte annat särskilt anges, redovisas alla belopp i hela kronor (sek).

INNEHÅLLSFÖRTECKNING	SIDA
- Förvaltningsberättelse	2
- Resultaträkning	3
- Balansräkning	4 - 5
- Noter	6
- Underskrifter	6

### FASTSTÄLLELSEINTYG

Jag intygar att resultaträkningen och balansräkningen har fastställts på årsstämma 2025-03-29.  
Årsstämman beslöt att godkänna styrelsens förslag till vinstdisposition.

Jag intygar att innehållet i dessa handlingar överensstämmer med originalen och att originalen undertecknats av  
samtliga personer som enligt lag ska underteckna dessa.

Kyrkhult 2025-03-29

*Thomas Ohlsson*

Ohlsson Thomas



## FÖRVALTNINGSBERÄTTELSE

2025040809303

### VERKSAMHETEN

#### Allmänt om verksamheten

Bolaget hyr ut lägenhet och lokaler samt bedriver handel och förmedling av begagnade maskiner för metall och träindustrin. Den sist nämnda verksamheten har varit vilande de senaste åren.

Företaget har sitt säte i Olofström.

Inga väsentliga händelser har skett under eller efter räkenskapsåret.

### FLERÅRSÖVERSIKT

	2401-2412	2301-2312	2201-2212	2101-2112
Nettoomsättning	99 999	125 000	128 897	515 488
Resultat efter finansiella poster	1 783	-1 364	189	64 544
Soliditet %	26	26	26	24

### FÖRÄNDRINGAR I EGET KAPITAL

	Aktiekapital	Reservfond	Balanserat resultat	Årets resultat
Belopp vid årets ingång	100 000	20 000	183 674	-1 364
<i>Resultatdisposition enligt bolagsstämman</i>				
Balanseras i ny räkning			-1 364	1 364
Årets resultat				1 783
Belopp vid årets utgång	100 000	20 000	182 311	1 783


### RESULTATDISPOSITION

*Till årsstämmans förfogande står följande medel:*

Balanserat resultat	182 311
Årets resultat	1 783
<i>Summa</i>	184 094

*Styrelsen föreslår att medlen disponeras enligt följande:*

Balanseras i ny räkning	184 094
<i>Summa</i>	184 094

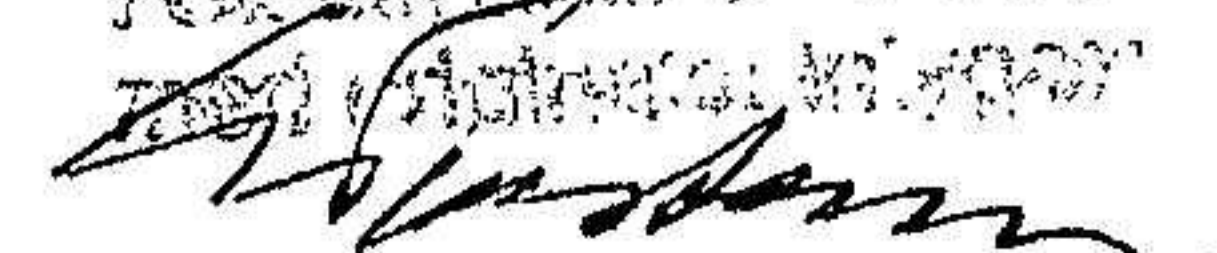
Företagets ämneskommission  
med förslag till  


# RESULTATRÄKNING

1

	2024-01-01 2024-12-31	2023-01-01 2023-12-31
<b>Rörelseintäkter, lagerförändringar m.m.</b>		
Nettoomsättning	99 999	125 000
<b>Summa rörelseintäkter, lagerförändringar m.m.</b>	<b>99 999</b>	<b>125 000</b>
<b>Rörelsekostnader</b>		
Övriga externa kostnader	-67 147	-69 136
Av- och nedskrivningar av materiella och immateriella anläggningstillgångar	-11 863	-32 798
<b>Summa rörelsekostnader</b>	<b>-79 010</b>	<b>-101 934</b>
<b>Rörelseresultat</b>	<b>20 989</b>	<b>23 066</b>
<b>Finansiella poster</b>		
Övriga ränteintäkter och liknande resultatposter	6 638	710
Räntekostnader och liknande resultatposter	-25 844	-25 140
<b>Summa finansiella poster</b>	<b>-19 206</b>	<b>-24 430</b>
<b>Resultat efter finansiella poster</b>	<b>1 783</b>	<b>-1 364</b>
<b>Resultat före skatt</b>	<b>1 783</b>	<b>-1 364</b>
<b>Årets resultat</b>	<b>1 783</b>	<b>-1 364</b>

2025040809304

Fotokopierad dokument  
2025/04/08 09:30:04  


# BALANSRÄKNING

1

2024-12-31

2023-12-31

## TILLGÅNGAR

### Anläggningstillgångar

#### Materiella anläggningstillgångar

Byggnader och mark	2	620 886	627 037
Inventarier, verktyg och installationer	3	13 328	19 040
Summa materiella anläggningstillgångar		634 214	646 077

<b>Summa anläggningstillgångar</b>		<b>634 214</b>	<b>646 077</b>
------------------------------------	--	----------------	----------------

### Omsättningstillgångar

#### Kortfristiga fordringar

Kundfordringar		-	5 000
Övriga fordringar		36 333	35 024
Förutbetalda kostnader och upplupna intäkter		40 001	64 999
Summa kortfristiga fordringar		76 334	105 023


#### Kassa och bank

Kassa och bank		476 229	414 368
Summa kassa och bank		476 229	414 368

<b>Summa omsättningstillgångar</b>		<b>552 563</b>	<b>519 391</b>
------------------------------------	--	----------------	----------------

<b>SUMMA TILLGÅNGAR</b>		<b>1 186 777</b>	<b>1 165 468</b>
-------------------------	--	------------------	------------------

2025040809305

Fotokopierats Örnstads kommun  
2024-12-31  


2025040809306

2024-12-31

2023-12-31

**EGET KAPITAL OCH SKULDER**

**Eget kapital**

*Bundet eget kapital*

Aktiekapital	100 000	100 000
Reservfond	20 000	20 000
<i>Summa bundet eget kapital</i>	<i>120 000</i>	<i>120 000</i>

*Fritt eget kapital*

Balanserat resultat	182 311	183 674
Årets resultat	1 783	-1 364
<i>Summa fritt eget kapital</i>	<i>184 094</i>	<i>182 310</i>


**Summa eget kapital** 304 094 302 310

**Kortfristiga skulder**

Leverantörsskulder	1 000	1 000
Övriga skulder	671 949	653 647
Upplupna kostnader och förutbetalda intäkter	209 734	208 511

**Summa kortfristiga skulder** 882 683 863 158

**SUMMA EGET KAPITAL OCH SKULDER** 1 186 777 1 165 468

Fotokopierats överensstämmande  
med originaldokumentet  


## NOTER

2025040809307

### Not 1 Redovisningsprinciper

#### Enligt BFNAR 2016:10

Årsredovisningen har upprättats enligt årsredovisningslagen och BFNAR 2016:10 Årsredovisning i mindre företag (K2).

### Not 2 Byggnader och mark

	2024-12-31	2023-12-31
Ingående anskaffningsvärden	1 236 825	1 236 825
Utgående anskaffningsvärden	1 236 825	1 236 825
Årets avskrivningar	6 151	24 638

### Not 3 Inventarier, verktyg och installationer

	2024-12-31	2023-12-31
Ingående anskaffningsvärden	131 395	104 195
Inköp	-	27 200
Utgående anskaffningsvärden	131 395	131 395
Årets avskrivningar	5 712	8 160

## UNDERSKRIFTER

Kyrkhult



Ohlsson Thomas  
2025-03-29

Företagets ansvariga ledande  
medarbetare  
