

Årsredovisning för

Nordic Evergreen International AB

556906-0519


Räkenskapsåret
2021-01-01 - 2021-12-31

Innehållsförteckning:	Sida
Förvaltningsberättelse	1
Resultaträkning	2
Balansräkning	3-4
Noter	5-6
Underskrifter	6


Fastställelseintyg

Undertecknad styrelseledamot i Nordic Evergreen International AB intygar härmed dels att denna kopia av årsredovisningen överensstämmer med originalet, dels att resultat- och balansräkningen fastställts på årsstämma 2022-06-22. Stämman beslutade också att godkänna styrelsens förslag till resultatdisposition.

Stockholm 2022-06-22



Ted Beijer
Verkställande direktör



Förvaltningsberättelse

Styrelsen för Nordic Evergreen International AB, 556906-0519, får härmed avge årsredovisning för räkenskapsåret 2021.

Verksamheten

Allmänt om verksamheten

Företaget med säte i Stockholm bedriver försäljning och installationer av konstgräs.

Flerårsöversikt

	2021	2020	2019	Belopp i Tkr 2018
Nettoomsättning	5 784	2 925	2 760	2 646
Resultat efter finansiella poster	853	205	157	47
Soliditet, %	69	48	37	24

Förändringar i eget kapital

	Aktie- kapital	Reserv- fond	Fritt eget kapital
Vid årets början	50 000		577 627
<i>Disposition enl årsstämmobeslut</i>			
Årets resultat			673 984
Vid årets slut	50 000		1 251 611

Resultatdisposition

	Belopp i kr
Styrelsen föreslår att fritt eget kapital, kronor 1.251.611, disponeras enligt följande:	
balanserat resultat	577 627
årets resultat	673 984
Totalt	1 251 611
disponeras för	
balanseras i ny räkning	1 251 611
Summa	1 251 611

Bolagets resultat och ställning framgår av efterföljande resultat- och balansräkningar med noter.

Resultaträkning

Belopp i kr	Not	2021-01-01- 2021-12-31	2020-01-01- 2020-12-31
Rörelseintäkter, lagerförändring m.m.			
Nettoomsättning		5 783 586	2 924 788
Förändringar av lager av produkter i arbete, färdiga varor och pågående arbete för annans räkning		-78 282	52 365
Övriga rörelseintäkter		44 370	29 580
Summa rörelseintäkter, lagerförändring m.m.		5 749 674	3 006 733
Rörelsekostnader			
Råvaror och förnödenheter		-3 341 914	-1 713 057
Övriga externa kostnader		-1 048 141	-662 635
Personalkostnader	2	-371 404	-361 699
Av- och nedskrivningar av materiella och immateriella anläggningstillgångar		-119 550	-50 127
Summa rörelsekostnader		-4 881 009	-2 787 518
Rörelseresultat		868 665	219 215
Finansiella poster			
Övriga ränteintäkter och liknande resultatposter		8	-
Räntekostnader och liknande resultatposter		-15 914	-13 832
Summa finansiella poster		-15 906	-13 832
Resultat efter finansiella poster		852 759	205 383
Bokslutsdispositioner			
Resultat före skatt		852 759	205 383
Skatter			
Skatt på årets resultat		-178 775	-44 128
Årets resultat		673 984	161 255

2022080500899

Balansräkning

Belopp i kr	Not	2021-12-31	2020-12-31
TILLGÅNGAR			
Anläggningstillgångar			
Materiella anläggningstillgångar			
Byggnader och mark		360 000	-
Inventarier, verktyg och installationer	3	81 300	21 350
Summa materiella anläggningstillgångar		441 300	21 350
Summa anläggningstillgångar		441 300	21 350
Omsättningstillgångar			
Varulager m.m.			
Råvaror och förnödenheter		911 708	896 163
Förskott till leverantörer		-	9 384
Summa varulager		911 708	905 547
Kortfristiga fordringar			
Kundfordringar		93 364	403 018
Övriga fordringar		-72 684	-11 013
Förutbetalda kostnader och upplupna intäkter		10 240	-
Summa kortfristiga fordringar		30 920	392 005
Kassa och bank			
Kassa och bank		513 005	-
Summa kassa och bank		513 005	-
Summa omsättningstillgångar		1 455 633	1 297 552
SUMMA TILLGÅNGAR		1 896 933	1 318 902

2022080500900

Balansräkning

Belopp i kr

Not

2021-12-31

2020-12-31

EGET KAPITAL OCH SKULDER

Eget kapital

Bundet eget kapital

Aktiekapital

50 000

50 000

Summa bundet eget kapital

50 000

50 000

Fritt eget kapital

Balanserat resultat

577 627

416 372

Årets resultat

673 984

161 255

Summa fritt eget kapital

1 251 611

577 627

Summa eget kapital

1 301 611

627 627

Långfristiga skulder

Checkräkningskredit

4

-

186 786

Summa långfristiga skulder

-

186 786

Kortfristiga skulder

Skatteskulder

226 015

44 128

Övriga skulder

246 307

437 361

Upplupna kostnader och förutbetalda intäkter

123 000

23 000

Summa kortfristiga skulder

595 322

504 489

SUMMA EGET KAPITAL OCH SKULDER

1 896 933

1 318 902

Noter

Belopp i kr om inget annat anges.

Not 1 Redovisningsprinciper

Årsredovisningen har upprättats i enlighet med Årsredovisningslagen och Bokföringsnämndens allmänna råd BFNAR 2016:10 Årsredovisning i mindre företag.

Avskrivningsprinciper för anläggningstillgångar

Avskrivningar enligt plan baseras på ursprungliga anskaffningsvärden och beräknad nyttjandeperiod. Följande avskrivningstider tillämpas:

<i>Anläggningstillgångar</i>	<i>År</i>
Materiella anläggningstillgångar: -Inventarier, verktyg och installationer	5

Not 2 Personal

Personal

	<i>2021-01-01- 2021-12-31</i>	<i>2020-01-01- 2020-12-31</i>
Medelantalet anställda	1	1
Summa	1	1

Not 3 Inventarier, verktyg och installationer


	<i>2021-12-31</i>	<i>2020-12-31</i>
Akkumulerade anskaffningsvärden:		
-Vid årets början	300 635	300 635
-Nyanskaffningar	179 500	
Vid årets slut	480 135	300 635
Akkumulerade avskrivningar enligt plan:		
-Vid årets början	-279 285	-229 158
-Återförda avskrivningar på avyttringar och utrangeringar		70 881
-Årets avskrivning anskaffningsvärden	-119 550	-50 127
Vid årets slut	-398 835	-279 285
Redovisat värde vid årets slut	81 300	21 350

Not 4 Checkräkningskredit


	2021-12-31	2020-12-31
Beviljad kreditlimit	-350 000	-350 000
Outnyttjad del	350 000	163 214
Utnyttjat kreditbelopp	-	-186 786

Underskrifter

Stockholm 2022-06-22



Ted Bejner
Verkställande direktör



Richard Finder