

Årsredovisning

för

SEM AB

556023-5748

Räkenskapsåret


2024

Fastställelseintyg

Undertecknad verkställande direktör i SEM AB intygar att resultaträkningen och balansräkningen i årsredovisningen har fastställts på årsstämma 2025-06-11. Årsstämman beslutade att godkänna styrelsens förslag till resultatdisposition.

Jag intygar också att innehållet i årsredovisningen och revisionsberättelsen stämmer överens med originalen.

Åmål 2025-06-17



Magnus Hellström

Årsredovisning

för

SEM AB

556023-5748


Räkenskapsåret

2024

Jag intygar att denna kopia
stämmer med originalet.



CICILIA AX 070-6161134



This file is sealed with a digital signature.
The seal is a guarantee for the authenticity
of the document.

Document ID:
263AA17F60794FC98A63187123F2A7C3

Styrelsen och verkställande direktören för SEM AB avger följande årsredovisning för räkenskapsåret 2024.

Årsredovisningen är upprättad i svenska kronor, SEK. Om inte annat särskilt anges, redovisas alla belopp i tusentals kronor (Tkr). Uppgifter inom parentes avser föregående år.

Förvaltningsberättelse

Information om verksamheten

SEM AB (556023-5748) är ett helägt dotterbolag till Swedish Electromagnet Holding AB, (559060-1000) som i sin tur ägs av det yttersta moderbolaget Swedish Electromagnet Invest AB (publ), (559153-6510). Indirekt majoritetsägare är Procuritas Capital InvestorV LP, med säte i Guernsey.

Koncernens ultimata moderbolag Swedish Electromagnet Invest AB (publ) ("SEM Invest") etablerades den 26 mars, 2018. SEM Invest blev operativt den 11 december, 2018 genom förvärvet av Swedish Electromagnet Holding AB med dotterbolag. Koncernredovisning upprättas i Swedish Electromagnet Invest AB (publ).

SEM AB bildades 1915 och har sedan dess tillverkat elektromagnetiska komponenter till många olika kunder och användningsområden i takt med den industriella utvecklingen.

Koncernen är idag en ledande leverantör av högteknologiska produkter och system för drivlinor till tunga fordon och stationärmotorer. Koncernen bedriver forskning och produktutveckling för att aktivt bidra till den gröna omställningen i transportindustrin. Vi fokuserar på tändsystem för alternativa bränslen och på batterioptimering för eldrivna tunga fordon.

Bland produkter och system kan nämnas tändsystem, injektorstatorer och sensorer som primärt utvecklas för vätgas-, biogas-, naturgas- och (bio-)dieseldrivna lastbilar och bussar samt för stationära förbränningsmotorer. Koncernen gör även tändsystem för professionella handhållna redskap såsom motorsågar, trimmers och lövblåsare.


Försäljningen sker världen över till kunder och inkluderar välkända OEM, tier1 och tier2 leverantörer till den tunga fordonsindustrin.

Produktion sker i fabriken i Åmål och vid dotterbolaget, SEM Technology (Suzhou) Co., Ltd, i Kina. Båda våra fabriker håller en hög standard baserad på lean principer.

SEM Technology Inc. i USA har en anställd Key Account Manager för att ytterligare utveckla den amerikanska marknaden. En filial i Tyskland har samma uppgift på den europeiska kontinenten.

Vår affärsmodell bygger på långsiktiga relationer med våra kunder. Vi vinner kontrakt under utvecklingsfasen hos vår kund för att sedan fortsätta en lång affärsrelation under 1020 år med serieleveranser och senare reservdelar.

Företaget har sitt säte i Åmål.



This file is sealed with a digital signature.
The seal is a guarantee for the authenticity
of the document.

Document ID:
263AA17F60794FC98A63187123F2A7C3

Väsentliga händelser under räkenskapsåret

Koncernen meddelade 22 januari att incidenten hos IT-leverantören Tietoevry påverkade möjligheten att via EDI ställa ut leveransmeddelanden, fakturor och ta emot prognoser från kunder. Påverkan på bolaget blev liten och bestod endast av ökad administration när dokumentation behövde förberedas och skickas mer manuellt.

Så som angavs i koncernrapporten för andra kvartalet 2024, har det yttersta moderbolaget informerats om att dess huvudägare, fonder som kontrolleras av Procuritas, överväger och utvärderar en försäljningsprocess avseende bolaget.

Väsentliga händelser efter räkenskapsårets slut

Efter räkenskapsårets utgång har globala händelser inträffat som har betydelse för vår affär. Vi följer den fortsatta utvecklingen för att på bästa sätt anpassa oss till omständigheterna.

Omsättning och resultat

Bolagets omsättning uppgick till 431,39 mkr (425,19 mkr).
Omsättning utanför Sverige var 84,75 % (84,75 %) av totalomsättning.
Resultatet efter finansiella poster uppgick till 56,8 mkr (44,4 mkr).

Tillstånds- eller anmälningsskyldig verksamhet enligt miljöbalken


SEM AB bedriver tillståndsskyldig verksamhet och har alla tillstånd enligt Miljöbalken och från tillståndsgivande myndigheter. SEM är certifierat enligt ISO 14001 samt ISO 45001.

Hållbarhetsrapport

Swedish Electromagnets Invest AB (publ) upprättar lagstadgad Hållbarhetsrapport för koncernens svenska dotterbolag i vilken SEM AB inkluderas. Hållbarhetsrapporten finns tillgänglig på bolagets hemsida, www.sem.se.

Flerårsöversikt (Tkr)	2024	2023	2022	2021	2020
Nettoomsättning	431 389	425 192	359 035	380 260	297 450
Resultat efter finansiella poster	56 818	44 397	49 339	44 887	29 110
Balansomslutning	314 476	335 035	314 035	309 066	270 478
Antal anställda	140	131	114	128	110
Soliditet (%)	44,6	47,1	55,1	55,9	63,9
Avkastning på totalt kap. (%)	18,7	13,8	16,1	14,9	7,1
Avkastning på eget kap. (%)	40,5	28,1	28,5	26,0	16,8

För definitioner av nyckeltal, se Not 1 Redovisnings- och värderingsprinciper.



This file is sealed with a digital signature.
The seal is a guarantee for the authenticity
of the document.

Document ID:
263AA17F60794FC98A63187123F2A7C3

Förändringar i eget kapital

	Aktie- kapital	Reserv- fond	Fond för utveck- lingsutgifter	Balanserat resultat	Årets resultat	Totalt
Belopp vid årets ingång	2 409 000	3 487 955	49 469 441	98 883 127	7 071	154 256 594
Disposition enligt beslut av årsstämman:						
Utdelning				-19 200 000		-19 200 000
Balanseras i ny räkning				7 071	-7 071	0
Årets aktiverade utvecklingsutgifter			7 378 040	-7 378 040		0
Årets upplösta utvecklingsutgifter			-1 652 741	1 652 741		0
Omräkningsdifferens				-35 995		-35 995
Årets resultat					24 431	24 431
Belopp vid årets utgång	2 409 000	3 487 955	55 194 740	73 928 904	24 431	135 045 030


Förslag till vinstdisposition

Styrelsen föreslår att till förfogande stående vinstmedel (kronor):

balanserad vinst	73 928 904
årets vinst	24 431
	73 953 335

disponeras så att i ny räkning överföres	73 953 335
	73 953 335

Företagets resultat och ställning i övrigt framgår av efterföljande resultat- och balansräkning samt kassaflödesanalys med noter.



This file is sealed with a digital signature.
The seal is a guarantee for the authenticity
of the document.


Document ID:
263AA17F60794FC98A63187123F2A7C3

Resultaträkning

Tkr

	Not	2024-01-01 -2024-12-31	2023-01-01 -2023-12-31
Nettoomsättning	2	431 389	425 192
Kostnad för sålda varor	3, 4, 5	-292 384	-319 095
Bruttoresultat		139 005	106 097
Rörelsens kostnader			
Försäljningskostnader	5	-14 463	-13 503
Administrationskostnader	3, 5, 6	-29 353	-27 931
Forsknings- och utvecklingskostnader	3, 5, 7	-37 433	-26 863
Övriga rörelseintäkter		0	1 386
Övriga rörelsekostnader		-1	0
Summa rörelsens kostnader		-81 250	-66 911
Rörelseresultat		57 755	39 186
Resultat från finansiella poster			
Resultat från andelar i koncernföretag	8	0	6 511
Övriga ränteintäkter och liknande resultatposter	9	1 054	371
Räntekostnader och liknande resultatposter	10	-1 991	-1 671
Summa resultat från finansiella poster		-937	5 211
Resultat efter finansiella poster		56 818	44 397
Bokslutsdispositioner	11	-56 073	-46 155
Resultat före skatt		745	-1 758
Skatt på årets resultat	12	-721	1 765
Årets resultat		24	7

ank=20250624;2025062501978



This file is sealed with a digital signature.
The seal is a guarantee for the authenticity
of the document.

Document ID:
263AA17F60794FC98A63187123F2A7C3

Balansräkning

Tkr

Not 2024-12-31 2023-12-31

TILLGÅNGAR

Anläggningstillgångar

Immateriella anläggningstillgångar

Balanserade utgifter för utvecklingsarbeten	13	41 390	2 055
Förskott avseende immateriella anläggningstillgångar	14	13 804	47 414
Summa immateriella anläggningstillgångar		55 194	49 469

Materiella anläggningstillgångar

Maskiner och andra tekniska anläggningar	15	17 627	19 497
Inventarier, verktyg och installationer	16	11 607	13 637
Summa materiella anläggningstillgångar		29 234	33 134

Finansiella anläggningstillgångar

Andelar i koncernföretag	17, 18	22 016	22 016
Uppskjuten skattefordran	19	2 342	2 450
Andra långfristiga fordringar	20	17	17
Summa finansiella anläggningstillgångar		24 375	24 483
Summa anläggningstillgångar		108 803	107 086

Omsättningstillgångar

Varulager m m

Råvaror och förnödenheter		73 897	43 898
Varor under tillverkning		1 259	1 513
Färdiga varor och handelsvaror		20 856	9 490
Summa varulager		96 012	54 901

Kortfristiga fordringar

Kundfordringar		71 518	71 466
Fordringar hos koncernföretag	21	8 068	57 712
Aktuella skattefordringar		1 393	1 447
Övriga fordringar		4 937	6 896
Förutbetalda kostnader och upplupna intäkter		1 630	2 473
Summa kortfristiga fordringar		87 546	139 994


Kassa och bank

Kassa och bank		22 115	33 054
Summa kassa och bank		22 115	33 054
Summa omsättningstillgångar		205 673	227 949

SUMMA TILLGÅNGAR

314 476 335 035

ank=20250624;2025062501979



This file is sealed with a digital signature.
The seal is a guarantee for the authenticity
of the document.

Document ID:
263AA17F60794FC98A63187123F2A7C3

Balansräkning

Tkr

Not 2024-12-31 2023-12-31

EGET KAPITAL OCH SKULDER

Eget kapital

Bundet eget kapital

Aktiekapital		2 409	2 409
Reservfond		3 488	3 488
Fond för utvecklingsutgifter		55 195	49 469
Summa bundet eget kapital		61 092	55 366

Fritt eget kapital

Balanserad vinst eller förlust		73 929	98 883
Årets resultat		24	7
Summa fritt eget kapital		73 953	98 890
Summa eget kapital		135 045	154 256

Obeskattade reserver

Ackumulerade överavskrivningar	22	4 410	4 410
Summa obeskattade reserver		4 410	4 410

Avsättningar

Avsättning för pensioner och liknande förpliktelser	23	4 151	4 143
Övriga avsättningar		950	950
Summa avsättningar		5 101	5 093

Långfristiga skulder

Skulder till kreditinstitut	25	3 863	4 671
Summa långfristiga skulder		3 863	4 671


Kortfristiga skulder

Checkräkningskredit	24	6 340	15 676
Skulder till kreditinstitut	25	3 345	5 386
Fakturerad- ej upparbetad intäkt		4 518	4 948
Leverantörsskulder		24 557	33 471
Skulder till koncernföretag	21	90 621	71 300
Övriga skulder		11 082	13 399
Upplupna kostnader och förutbetalda intäkter	26	25 594	22 425
Summa kortfristiga skulder		166 057	166 605

SUMMA EGET KAPITAL OCH SKULDER

314 476 335 035

ank=20250624;2025062501980




This file is sealed with a digital signature.
The seal is a guarantee for the authenticity
of the document.

Document ID:
263AA17F60794FC98A63187123F2A7C3

Kassaflödesanalys

Tkr

	Not	2024-01-01 -2024-12-31	2023-01-01 -2023-12-31
Den löpande verksamheten			
Resultat efter finansiella poster		56 818	44 397
Justeringar för poster som inte ingår i kassaflödet	27	-24 256	15 280
Betald skatt		-730	186
Kassaflöde från den löpande verksamheten före förändring av rörelsekapital		31 832	59 863
Kassaflöde från förändring av rörelsekapitalet			
Förändring av varulager och pågående arbete		-41 111	11 457
Förändring av kundfordringar		29 799	-29 991
Förändring av kortfristiga fordringar		3 276	-5 669
Förändring av leverantörsskulder		-6 582	21 694
Förändring av kortfristiga skulder		444	2 486
Kassaflöde från den löpande verksamheten		17 658	59 840
Investeringsverksamheten			
Investeringar i materiella anläggningstillgångar		-9 626	-5 986
Investeringar i immateriella anläggningstillgångar		-7 379	-11 632
Investeringar i finansiella anläggningstillgångar		-2 891	-1
Avyttring/ amortering av övriga finansiella anläggningstillgångar		22 684	14 999
Kassaflöde från investeringsverksamheten		2 788	-2 620
Finansieringsverksamheten			
Upptagna lån		2 927	0
Amortering av skuld		-5 777	-5 766
Ökning/minskning kortfristiga finansiella skulder		-9 335	4 259
Lämnade koncernbidrag		0	-32 879
Utbetald utdelning		-19 200	-15 000
Kassaflöde från finansieringsverksamheten		-31 385	-49 386
Årets kassaflöde		-10 939	7 834
Likvida medel vid årets början			
Likvida medel vid årets början		33 054	25 220
Likvida medel vid årets slut		22 115	33 054



This file is sealed with a digital signature.
The seal is a guarantee for the authenticity
of the document.

Document ID:
263AA17F60794FC98A63187123F2A7C3

Noter

Tkr

Not 1 Redovisnings- och värderingsprinciper

Allmänna upplysningar

Årsredovisningen är upprättad i enlighet med årsredovisningslagen och BFNAR 2012:1 Årsredovisning och koncernredovisning (K3).

Utländska valutor

Monetära tillgångs- och skuldposter i utländsk valuta värderas till balansdagens kurs. Transaktioner i utländsk valuta omräknas enligt transaktionsdagens avistakurs.

Redovisningsprinciperna är oförändrade jämfört med föregående år.

Intäktsredovisning

Försäljning av varor redovisas när väsentliga risker och fördelar övergår från säljare till köpare i enlighet med försäljningsvillkoren. Försäljningen redovisas efter avdrag för moms och rabatter.

Inkomstskatter

Aktuella skatter värderas utifrån de skattesatser och skatteregler som gäller på balansdagen. Uppskjutna skatter värderas utifrån de skattesatser och skatteregler som är beslutade före balansdagen. Uppskjuten skatteskuld avseende temporära skillnader som hänför sig till investeringar i dotterföretag redovisas inte i koncernredovisningen då moderföretaget i samtliga fall kan styra tidpunkten för återföring av de temporära skillnaderna och det inte bedöms sannolikt att en återföringsker inom överskådlig framtid.

Uppskjuten skattefordran avseende underskottsavdrag eller andra framtida skattemässiga avdrag redovisas i den utsträckning det är sannolikt att avdraget kan avräknas mot överskott vid framtida beskattning.

Fordringar och skulder nettoredovisas endast när det finns en legal rätt till kvittning.

Aktuell skatt, liksom förändring i uppskjuten skatt, redovisas i resultaträkningen om inte skatten är hänförlig till en händelse eller transaktion som redovisas direkt i eget kapital. Skatteeffekter av poster som redovisas direkt mot eget kapital, redovisas mot eget kapital.


På grund av sambandet mellan redovisning och beskattning särredovisas inte den uppskjutna skattekulden som är hänförlig till obeskattade reserver.

Immateriella tillgångar

Företaget redovisar internt upparbetade immateriella anläggningstillgångar enligt aktiveringsmodellen. Det innebär att samtliga utgifter som avser framtagandet av en internt upparbetad immateriell anläggningstillgång aktiveras och skrivs av under tillgångens beräknade nyttjandeperiod, under förutsättningarna att kriterierna i BFNAR 2012:1 är uppfyllda.

Immateriella anläggningstillgångar redovisas till anskaffningsvärde minskat med ackumulerade avskrivningar och nedskrivningar. Aktiveringsmodellen tillämpas för internt upparbetade immateriella tillgångar.

Avskrivningar görs linjärt över den bedömda nyttjandetiden. Avskrivningstiden för internt upparbetade immateriella anläggningstillgångar uppgår till fem till sex år.



This file is sealed with a digital signature.
The seal is a guarantee for the authenticity
of the document.

Document ID:
263AA17F60794FC98A63187123F2A7C3

Materiella anläggningstillgångar

Materiella anläggningstillgångar redovisas till anskaffningsvärde minskat med avskrivningar. I anskaffningsvärdet ingår utgifter som direkt kan hänföras till förvärvet av tillgången.

När en komponent i en anläggningstillgång byts ut, utranteras eventuell kvarvarande del av den gamla komponenten och den nya komponentens anskaffningsvärde aktiveras.

Tillkommande utgifter som avser tillgångar som inte delas upp i komponenter läggs till anskaffningsvärdet om de beräknas ge företaget framtida ekonomiska fördelar, till den del tillgångens prestanda ökar i förhållande till tillgångens värde vid anskaffningstidpunkten.

Utgifter för löpande reparation och underhåll redovisas som kostnader.

I samband med fastighetsförvärv bedöms om fastigheten väntas ge upphov till framtida kostnader för rivning och återställande av platsen. I sådana fall görs en avsättning och anskaffningsvärdet ökas med samma belopp.

Realisationsvinst respektive realisationsförlust vid avyttring av en anläggningstillgång redovisas som Övrig rörelseintäkt respektive Övrig rörelsekostnad.

Materiella anläggningstillgångar skrivs av systematiskt över tillgångens bedömda nyttjandeperiod.

När tillgångarnas avskrivningsbara belopp fastställs, beaktas i förekommande fall tillgångens restvärde.

Linjär avskrivningsmetod används för övriga typer av materiella tillgångar.

Följande avskrivningsprocent tillämpas:

Balanserade utgifter för utvecklingsarbeten	16,6-20%
Maskiner och andra tekniska anläggningar	10-20%
Inventarier, verktyg och installationer	10-20%
Produktbundna verktyg/produktframtagningkostnader	20-33%
Fordon och datautrustning	20-33%

Inga låneutgifter aktiveras.

Finansiella instrument

Finansiella instrument som redovisas i balansräkningen inkluderar värdepapper, kundfordringar och övriga fordringar, kortfristiga placeringar, leverantörsskulder och låneskulder. Instrumenten redovisas i balansräkningen när SEM AB blir part i instrumentets avtalsmässiga villkor. Finansiella tillgångar tas bort från balansräkningen när rätten att erhålla kassaflöden från instrumentet har löpt ut eller överförs och koncernen har överfört i stort sett alla risker och förmåner som är förknippade med äganderätten.


Finansiella skulder tas bort från balansräkningen när förpliktelserna har reglerats eller på annat sätt upphört.

Aktier och andelar i dotterföretag

Aktier och andelar i dotterföretag redovisas till anskaffningsvärde efter avdrag för eventuella nedskrivningar. I anskaffningsvärdet ingår köpeskillingen som erlagts för aktierna samt förvärvskostnader. Eventuella kapitaltillskott läggs till anskaffningsvärdet när de uppkommer. Utdelning från dotterföretag redovisas som intäkt.

Andra långfristiga värdepappersinnehav

Posten består huvudsakligen av aktier samt ett mindre innehav av räntebärande tillgångar. Innehaven innehas på lång sikt. Tillgångar ingående i posten redovisas inledningsvis till anskaffningsvärde. I efterföljande redovisning redovisas aktierna till anskaffningsvärde med bedömning av om nedskrivningsbehov föreligger. De räntebärande tillgångarna redovisas i efterföljande redovisning till upplupet anskaffningsvärde med tillämpning av effektivräntemetoden, minskat med eventuell reservering för värdeminskning.



This file is sealed with a digital signature.
The seal is a guarantee for the authenticity
of the document.

Document ID:
263AA17F60794FC98A63187123F2A7C3

Kundfordringar och övriga fordringar

Fordringar redovisas som omsättningstillgångar med undantag för poster med förfallodag mer än 12 månader efter balansdagen, vilka klassificeras som anläggningstillgångar. Fordringar tas upp till det belopp som förväntas bli inbetalt efter avdrag för individuellt bedömda osäkra fordringar. Fordringar som är räntefria eller som löper med ränta som avviker från marknadsräntan och har en löptid överstigande 12 månader redovisas till ett diskonterat nuvärde och tidsvärdeförändringen redovisas som ränteintäkt i resultaträkningen.

Låneskulder och leverantörsskulder

Låneskulder och leverantörsskulder redovisas initialt till anskaffningsvärde efter avdrag för transaktionskostnader. Skiljer sig det redovisade beloppet från det belopp som ska återbetalas vid förfallotidpunkten periodiseras mellanskillnaden som räntekostnad över lånets löptid med hjälp av instrumentets effektivränta. Härigenom överensstämmer vid förfallotidpunkten det redovisade beloppet och det belopp som ska återbetalas.

Kvittning av finansiell fordran och finansiell skuld

En finansiell tillgång och en finansiell skuld kvittas och redovisas med ett nettobelopp i balansräkningen endast då legal kvittningsrätt föreligger samt då en reglering med ett nettobelopp avses ske eller då en samtida avyttring av tillgången och reglering av skulden avses ske.

Nedskrivningsprövning av finansiella anläggningstillgångar

Vid varje balansdag bedöms om det finns indikationer på nedskrivningsbehov av någon av de finansiella anläggningstillgångarna. Nedskrivning sker om värdenedgången bedöms vara bestående. Nedskrivning redovisas i resultaträkningsposten. Resultat från övriga värdepapper och fordringar som är anläggningstillgångar. Nedskrivningsbehovet prövas individuellt för aktier och andelar och övriga enskilda finansiella anläggningstillgångar som är väsentliga. Nedskrivning för tillgångar värderade till upplupet anskaffningsvärde beräknas som skillnaden mellan tillgångens redovisade värde och nuvärdet av företagsledningens bästa uppskattning av de framtida kassaflödena diskonterade med tillgångens ursprungliga effektivränta. För tillgångar med rörlig ränta används den på balansdagen aktuella räntan som diskonteringsränta.

Nedskrivningar av icke-finansiella tillgångar


När det finns en indikation på att en tillgångs värde minskat, görs en prövning av nedskrivningsbehov. Har tillgången ett återvinningsvärde som är lägre än det redovisade värdet, skrivs den ner till återvinningsvärdet. Vid bedömning av nedskrivningsbehov grupperas tillgångarna på de lägsta nivåer där det finns separata identifierbara kassaflöden (kassagenererande enheter). För tillgångar som tidigare skrivits ner görs per varje balansdag en prövning av om återföring bör göras. I resultaträkningen redovisas nedskrivningar och återföringar av nedskrivningar i den funktion där tillgången nyttjas.

Leasingavtal

Samtliga större leasingavtal där företaget är leasetagare redovisas som finansiell leasing och som tillgång och skuld i balansräkningen. Mindre leasingavtal och hyresavtal redovisas som operationell leasing (hyresavtal), leasingavgiften redovisas som en kostnad linjärt över leasingperioden.

Varulager

Anskaffningsvärdet fastställs med användning av först in-först ut-metoden (FIFU). För råvaror ingår alla utgifter som är direkt hänförliga till anskaffningen av varorna i anskaffningsvärdet. För varor under tillverkning och färdiga varor inkluderar anskaffningsvärdet formgivningskostnader, råmaterial, direkt lön, andra direkta kostnader, hänförliga indirekta tillverkningskostnader samt lånekostnader.



This file is sealed with a digital signature.
The seal is a guarantee for the authenticity
of the document.

Document ID:
263AA17F60794FC98A63187123F2A7C3

Avsättningar

Företaget gör en avsättning när det finns en legal eller informell förpliktelse och en tillförlitlig uppskattning av beloppet kan göras. Företaget nuvärdesberäknar förpliktelser som väntas regleras efter mer än 12 månader. Den ökningen av avsättningen som beror på att tid förflyter redovisas som räntekostnad.

Avsättningar för omstrukturering görs när det föreligger en fastsälld och utförlig omstruktureringsplan och berörda personer har informerats.

Vid försäljning lämnar företaget 12-24 månaders produktgaranti. Avsättningar för dessa åtaganden görs baserat på historisk information om uppkomna kostnader för att reglera krav enligt garantivillkoren.

Obeskattade reserver

Obeskattade reserver redovisas med bruttobelopp i balansräkningen, inklusive den uppskjutna skatteskuld som är hänförlig till reserverna.

Bokslutsdispositioner

Förändringar av obeskattade reserver redovisas som bokslutsdispositioner i resultaträkningen. Koncernbidrag redovisas som bokslutsdispositioner.

Ersättningar till anställda

Ersättningar till anställda avser alla former av ersättningar som företaget lämnar till de anställda. Kortfristiga ersättningar utgörs av bland annat löner, betald semester, betald frånvaro, bonus och ersättning efter avslutad anställning (pension). Kortfristiga ersättningar redovisas som kostnad och en skuld då det finns en legal eller informell förpliktelse att betala ut en ersättning till följd av en tidigare händelse och en tillförlitlig uppskattning av beloppet kan göras.

Rapportering för verksamhetsgrenar och geografiska marknader

SEM AB's verksamhet omfattar utveckling, tillverkning och marknadsföring av tänd- och motorsystem för förbränningsmotorer till fordon och stationära motorer, samt små tändsystem till förbränningsmotorer för motorsågar, röjsågar och lövblåsare mm.

SEM utvecklar och tillverkar även statorer, solenoider och givare, främst till kunder inom automotive och tung fordonsindustri.


Produktionen av större tändsystem sker i Åmål och små tändsystem tillverkas i produktionsbolaget SEM Technology Suzhou, Kina.

SEM:s huvudsakliga marknader är Norden, Europa och Nordamerika.

Kassaflödesanalys

Kassaflödesanalysen upprättas enligt indirekt metod. Det redovisade kassaflödet omfattar endast transaktioner som medfört in- eller utbetalningar.

Som likvida medel klassificerar företaget, förutom kassamedel, disponibla tillgodohavanden hos banker och andra kreditinstitut samt kortfristiga likvida placeringar som är noterade på en marknadsplats och har en kortare löptid än tre månader från anskaffningstidpunkten. Förändringar i spärrade medel redovisas i investeringsverksamheten.



This file is sealed with a digital signature.
The seal is a guarantee for the authenticity
of the document.

Document ID:
263AA17F60794FC98A63187123F2A7C3

Nyckeltalsdefinitioner

Nettoomsättning

Rörelsens huvudintäkter, fakturerade kostnader, sidointäkter samt intäktskorrigeringar.

Resultat efter finansiella poster

Resultat efter finansiella intäkter och kostnader men före bokslutsdispositioner och skatter.

Balansomslutning

Företagets samlade tillgångar.

Antal anställda

Medelantal anställda under räkenskapsåret.

Soliditet (%)

Justerat eget kapital (eget kapital och obeskattade reserver med avdrag för uppskjuten skatt) i procent av balansomslutning.

Avkastning på totalt kap. (%)

Rörelseresultat plus finansiella intäkter i procent av balansomslutningen.

Avkastning på eget kap. (%)

Resultat efter finansiella poster i procent av justerat eget kapital (eget kapital och obeskattade reserver med avdrag för uppskjuten skatt).


Uppskattningar och bedömningar

Upprättandet av bokslut och tillämpning av redovisningsprinciper, baseras ofta på ledningens bedömningar, uppskattningar och antaganden som anses vara rimliga vid den tidpunkt då bedömningen görs. Uppskattningar och bedömningar är baserade på historiska erfarenheter och ett antal andra faktorer, som under rådande omständigheter anses vara rimliga. Resultatet av dessa används för att bedöma de redovisade värdena på tillgångar och skulder, som inte annars framgår tydligt från andra källor. Det verkliga utfallet kan avvika från dessa uppskattningar och bedömningar. Uppskattningar och antaganden ses över regelbundet.

Inga väsentliga källor till osäkerhet i uppskattningar och antaganden på balansdagen bedöms kunna innebära en betydande risk för en väsentlig justering av redovisade värden för tillgångar och skulder under nästa räkenskapsår.

Not 2 Intäkternas fördelning

	2024	2023
Nettoomsättningen fördelar sig på geografiska marknader enligt följande:		
Norden	59 015	64 849
Europa exkl Norden	56 978	37 332
Nordamerika	203 301	195 626
Övriga marknader	112 095	127 385
	431 389	425 192



This file is sealed with a digital signature.
The seal is a guarantee for the authenticity
of the document.

Document ID:
263AA17F60794FC98A63187123F2A7C3

Not 3 Avskrivningar, nedskrivningar och återföringar

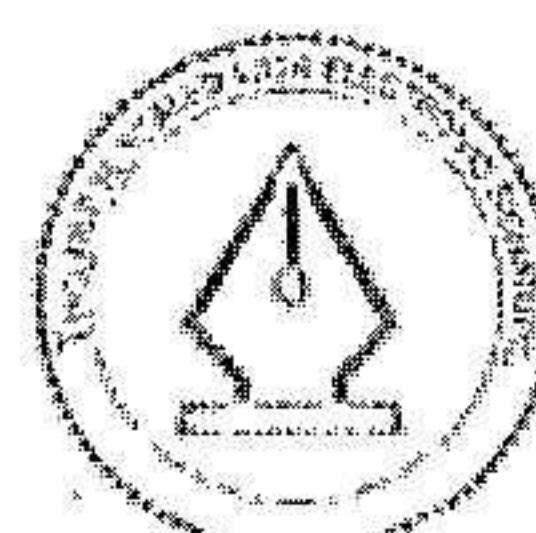
	2024	2023
Avskrivningar ingående i kostnad sålda varor	11 351	11 406
Avskrivningar ingående i administration,- och försäljningskostnader	81	71
Avskrivningar ingående i forsknings- och utvecklingskostnader	3 748	3 777
Summa avskrivningar	15 180	15 254

Not 4 Statliga bidrag

	2024	2023
Statliga bidrag har reducerat kostnad för sålda varor, merparten avser sysselsättningsstöd.	3 572	5 593
	3 572	5 593

Not 5 Anställda och personalkostnader

	2024	2023
Medelantalet anställda		
Kvinnor	50	46
Män	90	85
	140	131
Löner och andra ersättningar		
Styrelse och verkställande direktör	1 172	2 461
Övriga anställda	71 358	62 196
	72 530	64 657
Sociala kostnader		
Pensionskostnader för styrelse och verkställande direktör	560	570
Pensionskostnader för övriga anställda	6 803	5 375
Övriga sociala avgifter enligt lag och avtal	20 339	16 280
	27 702	22 225
Totala löner, ersättningar, sociala kostnader och pensionskostnader	100 232	86 882



This file is sealed with a digital signature.
The seal is a guarantee for the authenticity
of the document.

Document ID:
263AA17F60794FC98A63187123F2A7C3

Könsfördelning bland ledande befattningshavare

Andel kvinnor i styrelsen	14 %	14 %
Andel män i styrelsen	86 %	86 %
Andel kvinnor bland övriga ledande befattningshavare	33 %	33 %
Andel män bland övriga ledande befattningshavare	67 %	67 %

Avtal om avgångsvederlag

Mellan företaget och verkställande direktören gäller en ömsesidig uppsägningstid om 6 månader. Avgångsvederlag utöver lön under uppsägningstiden utgår inte. Mellan företaget och andra ledande befattningshavare gäller uppsägningstider enligt centralt kollektivavtal, eller enligt enskild överenskommelse och då med en ömsesidig uppsägningstid om 3 - 4 månader.

Not 6 Arvode till revisorer

Med revisionsuppdrag avses granskning av årsredovisningen och bokföringen samt styrelsens och verkställande direktörens förvaltning, övriga arbetsuppgifter som det ankommer på bolagets revisor att utföra samt rådgivning eller annat biträde som föranleds av iakttagelser vid sådan granskning eller genomförandet av sådana övriga arbetsuppgifter.

	2024	2023
PwC		
Revisionsuppdrag	163	132
Revisionsverksamhet utöver revisionsuppdraget	78	0
Skatterådgivning	60	23
Övriga tjänster	0	181
	301	336

Not 7 Leasingavtal


Årets leasingkostnader avseende leasingavtal, uppgår till 5 770 tkr.

Framtida leasingavgifter, för icke uppsägningsbara leasingavtal, förfaller till betalning enligt följande:

	2024	2023
Inom ett år	3 620	5 741
Senare än ett år men inom fem år	4 069	5 073
Senare än fem år		0
	7 689	10 814

Not 8 Resultat från andelar i koncernföretag

	2024	2023
Erhållna utdelningar	0	6 511
	0	6 511



This file is sealed with a digital signature.
The seal is a guarantee for the authenticity
of the document.

Document ID:
263AA17F60794FC98A63187123F2A7C3

Not 9 Övriga ränteintäkter och liknande resultatposter

	2024	2023
Övriga ränteintäkter	1 054	371
	1 054	371

Not 10 Räntekostnader och liknande resultatposter

	2024	2023
Övriga räntekostnader	1 991	1 671
	1 991	1 671

Not 11 Bokslutsdispositioner


	2024	2023
Lämnade koncernbidrag	56 073	46 155
	56 073	46 155

Not 12 Aktuell och uppskjuten skatt

	2024	2023
Skatt på årets resultat		
Aktuell skatt	-549	557
Justering avseende tidigare år	0	327
Uppskjuten skatt	-172	881
Totalt redovisad skatt	-721	1 765

Avstämning av effektiv skatt

	2024		2023	
	Procent	Belopp	Procent	Belopp
Redovisat resultat före skatt		745		-1 758
Skatt enligt gällande skattesats	20,60	-153	20,60	362
Ej avdragsgilla kostnader	57,98	-432	-63,58	-1 118
Ej skattepliktiga intäkter	-4,83	36	74,83	1 315
Justering avseende skatter föregående år	0,00	0	18,58	327
Utländsk filial, skatt på årets resultat	0,00	0	-0,16	-3
Skatteeffekt av temporära skillnader	23,05	-172	50,14	881
Redovisad effektiv skatt	96,79	-721	100,40	1 765



This file is sealed with a digital signature.
The seal is a guarantee for the authenticity
of the document.

Document ID:
263AA17F60794FC98A63187123F2A7C3

Not 13 Balanserade utgifter för forsknings- och utvecklingsarbeten och liknande arbeten


	2024-12-31	2023-12-31
Ingående anskaffningsvärden	7 198	7 198
Omklassificeringar	40 988	0
Utgående ackumulerade anskaffningsvärden	48 186	7 198
Ingående avskrivningar	-5 143	-4 203
Årets avskrivningar	-1 653	-940
Utgående ackumulerade avskrivningar	-6 796	-5 143
Utgående restvärde enligt plan	41 390	2 055

Not 14 Förskott avseende immateriella anläggningstillgångar

	2024-12-31	2023-12-31
Ingående anskaffningsvärden	47 414	35 782
Inköp	7 379	11 632
Omklassificeringar	-40 988	0
Utgående ackumulerade anskaffningsvärden	13 804	47 414
Utgående redovisat värde	13 804	47 414

Not 15 Maskiner och andra tekniska anläggningar

	2024-12-31	2023-12-31
Ingående anskaffningsvärden	61 345	58 401
Inköp	4 201	2 944
Utgående ackumulerade anskaffningsvärden	65 546	61 345
Ingående avskrivningar	-41 848	-36 327
Årets avskrivningar	-6 072	-5 521
Utgående ackumulerade avskrivningar	-47 919	-41 848
Utgående redovisat värde	17 627	19 497



This file is sealed with a digital signature.
The seal is a guarantee for the authenticity
of the document.

Document ID:
263AA17F60794FC98A63187123F2A7C3

Not 16 Inventarier, verktyg och installationer

	2024-12-31	2023-12-31
Ingående anskaffningsvärden	121 801	131 046
Inköp	5 425	3 042
Försäljningar/utrangeringar	-11 395	-12 287
Utgående ackumulerade anskaffningsvärden	115 831	121 801
Ingående avskrivningar	-108 164	-111 655
Försäljningar/utrangeringar	11 395	12 284
Årets avskrivningar	-7 455	-8 794
Utgående ackumulerade avskrivningar	-104 224	-108 165
Utgående redovisat värde	11 607	13 637


Not 17 Andelar i koncernföretag

	2024-12-31	2023-12-31
Ingående anskaffningsvärden	25 766	25 766
Utgående ackumulerade anskaffningsvärden	25 766	25 766
Ingående nedskrivningar	-3 750	-3 750
Utgående ackumulerade nedskrivningar	-3 750	-3 750
Utgående redovisat värde	22 016	22 016

Not 18 Specifikation andelar i koncernföretag

Namn	Kapital- andel %	Rösträtts- andel %	Antal aktier	Bokfört värde
SEM Technology (Suzhou) Co., Ltd	100	100	1	21 924
SEM Technology Inc	100	100	1 000	92
Senfusion AB	100	100	1 334	0
				22 016

	Säte	Org nr
SEM Technology (Suzhou) Co., Ltd	Suzhou	320500400019506
SEM Technology Inc	Indianapolis	830525273
Senfusion AB	Åmål	556823-8454



This file is sealed with a digital signature.
The seal is a guarantee for the authenticity
of the document.

Document ID:
263AA17F60794FC98A63187123F2A7C3

Not 19 Uppskjuten skatt på temporära skillnader

2024-12-31

Temporära skillnader	Uppskjuten skattefordran	Netto
Ej avdragsgilla kostnader	2 241	2 241
Avräkning utländsk skatt	101	101
Avräkning skatt Inc Utdelning	0	0
	2 342	2 342

2023-12-31

Temporära skillnader	Uppskjuten skattefordran	Netto
Ej avdragsgilla kostnader	2 088	2 088
Avräkning utländsk skatt	37	37
Avräkning skatt Inc Utdelning	326	326
	2 450	2 450

Uppskjutna skattefordringar och skatteskulder kvittas när det finns en legal kvittningsrätt för aktuella skattefordringar och skatteskulder samt när uppskjutna skatter avses samma skattemyndighet.


Förändring av uppskjuten skatt

	Belopp vid årets ingång	Redovisas i resultaträk.	Belopp vid årets utgång
Ej avdragsgilla kostnader	2 088	154	2 241
Avräkning utländsk skatt	37	64	101
Avräkning skatt Inc Utdelning	326	-326	0
	2 450	-108	2 342

Temporära skillnader föreligger i de fall tillgångars eller skulders redovisade respektive skattemässiga värden är olika. Temporära skillnader avseende följande poster har resulterat i uppskjutna skatteskulder och uppskjutna skattefordringar.

Not 20 Andra långfristiga fordringar

	2024-12-31	2023-12-31
Ingående anskaffningsvärden	17	16
Tillkommande fordringar	0	1
Utgående ackumulerade anskaffningsvärden	17	17
Utgående redovisat värde	17	17



This file is sealed with a digital signature.
The seal is a guarantee for the authenticity
of the document.

Document ID:
263AA17F60794FC98A63187123F2A7C3

enk=20250624;2025062501992

Not 21 Transaktioner med närstående


Nedan transaktioner genomfördes på affärsmässiga villkor.

	2024-12-31	2023-12-31
Inköp av varor och tjänster från närstående		
SEM Technology Suzhou (Varor)	64 088	58 550
SEM Technology Inc (Tjänster)	4 890	4 926
Swedish Electromagnet Invest AB (Tjänster)	11 040	11 040
	80 018	74 516
Försäljning av varor och tjänster till närstående		
SEM Technology Suzhou (Varor)	46 339	72 019
SEM Technology Inc (Tjänster)	245	430
	46 584	72 449
Fordringar på närstående		
SEM Technology Suzhou	25	29 615
Swedish Electromagnet Holding AB	7 959	27 751
SEM Technology Inc	84	345
	8 068	57 712
Skulder till närstående		
SEM Technology Suzhou	13 113	10 273
Swedish Electromagnet Holding AB	0	229
Senfusion AB	215	197
Swedish Electromagnet Invest AB	74 886	58 836
SEM Technology Inc	2 407	1 766
	90 621	71 300

Ovanstående anges fordringar/ skulder från försäljning/ inköp av varor/ tjänster.

Not 22 Obeskattade reserver

	2024-12-31	2023-12-31
Ack överavskrivningar maskiner/ inventarier	4 410	4 410
	4 410	4 410



This file is sealed with a digital signature.
The seal is a guarantee for the authenticity
of the document.

Document ID:
263AA17F60794FC98A63187123F2A7C3

Not 23 Avsättningar

	2024-12-31	2023-12-31
Pensioner och liknande förpliktelser		
Belopp vid årets ingång	4 143	3 990
Räntejustering	124	122
Under året ianspråktaga belopp	-117	0
Under året återförda belopp	0	31
	4 151	4 143
Specifikation övriga avsättningar		
Garantiåtaganden	950	950
	950	950

Garantiåtaganden

I Bolaget ges garanti på vissa produkter och bolaget åtar sig att reparera eller ersätta delar som inte presterar tillräckligt. En avsättning på 950 tkr (950 tkr) har redovisats på balansdagen för förväntade garantianspråk, baserat på tidigare erfarenheter av nivån för reparationer och ersättningsdelar.

Not 24 Checkräkningskredit

	2024-12-31	2023-12-31
Beviljat belopp på checkräkningskredit uppgår till	30 000	30 000
Utnyttjad kredit uppgår till	6 340	15 676


Not 25 Skulder som avser flera poster

Företagets skulder till kreditinstitut avseende finansiell leasing om 7 208 tkr redovisas under följande poster i balansräkningen.

	2024-12-31	2023-12-31
Långfristiga skulder		
Övriga skulder till kreditinstitut	3 863	4 671
	3 863	4 671
Kortfristiga skulder		
Övriga skulder till kreditinstitut	3 345	5 386
	3 345	5 386

Not 26 Upplupna kostnader och förutbetalda intäkter

	2024-12-31	2023-12-31
Upplupna semesterlöner	12 310	9 868
Upplupna sociala avgifter	3 979	3 223
Övriga poster	9 305	9 334
	25 594	22 425



This file is sealed with a digital signature.
The seal is a guarantee for the authenticity
of the document.

Document ID:
263AA17F60794FC98A63187123F2A7C3

Not 27 Justering för poster som inte ingår i kassaflödet

	2024-12-31	2023-12-31
Avskrivningar	15 180	15 255
Vinst/ förlust vid försäljning/utrangering av anläggningstillgångar	0	3
Förändringar övriga avsättningar	8	153
Kursförändring eget kapital för Tyskland filial	-35	-131
Uppskjuten skatt hänförlig till utdelning Inc	-326	0
Förändring av koncernmellanhavanden	16 990	
Ej utbetalt koncernbidrag	-56 073	0
	-24 256	15 280

Not 28 Väsentliga händelser efter räkenskapsårets slut

Efter räkenskapsårets utgång har globala händelser inträffat som har betydelse för vår affär. Vi följer den fortsatta utvecklingen för att på bästa sätt anpassa oss till omständigheterna.

Not 29 Eventualförpliktelser


	2024-12-31	2023-12-31
Garantiförbindelser FPG/PRI och STP	83	83
Summa ansvarsförbindelser	83	83

Not 30 Ställda säkerheter

	2024-12-31	2023-12-31
För egna avsättningar och skulder		
Avseende Avsättningar för pensioner och liknande förpliktelser, företagsinteckningar	8 000	8 000
Avseende skulder till kreditinstitut, företagsinteckningar	50 000	50 000
	58 000	58 000

Not 31 Uppgifter om moderföretag

Koncernens ultimata moderbolag Swedish Electromagnet Invest AB (publ), 559153-6510 ("SEM Invest") etablerades den 26 mars, 2018. SEM Invest blev operativt den 11 december, 2018 genom förvärvet av Swedish Electromagnet Holding AB med dotterbolag ("SEH Group"). Koncernredovisningen avges i Swedish Electromagnet Invest AB (publ).



This file is sealed with a digital signature.
The seal is a guarantee for the authenticity
of the document.

Document ID:
263AA17F60794FC98A63187123F2A7C3

anik=20250624;202506250195

Resultat- och balansräkningen kommer att föreläggas på bolagsstämman den 11 juni 2025 för fastställelse.

Underskriven den dag som framgår av respektive befattningshavares elektroniska underskrift

Halvar Jonzon
Styrelsens ordförande

Kenneth Christensen
Styrelseledamot

Hasse Johansson
Styrelseledamot

Henri Peltomäki
Styrelseledamot

Christina Hallin
Styrelseledamot

Jan Palmqvist
Styrelseledamot

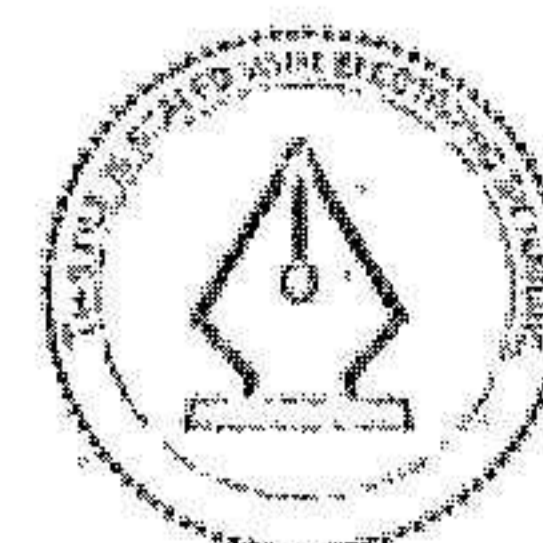
Magnus Hellström
Verkställande direktör

Revisorspåteckning

Vår revisionsberättelse har lämnats den dag som framgår av min elektroniska underskrift

Öhrlings PricewaterhouseCoopers AB

Henrik Lindh
Auktoriserad revisor



This file is sealed with a digital signature.
The seal is a guarantee for the authenticity
of the document.


Document ID:
263AA17F60794FC98A63187123F2A7C3

List of Signatures

Page 1/1

 556023-5748 SEM AB ÅR_2024.pdf

Name	Method	Signed at
Kenneth Christensen	MitID	2025-04-29 10:50 GMT+02
Jan Erik Palmqvist	BANKID	2025-04-29 10:11 GMT+02
Per Magnus Hellström	BANKID	2025-04-29 10:07 GMT+02
HASSE JOHANSSON	BANKID	2025-04-29 10:01 GMT+02
HALVAR JONZON	BANKID	2025-04-29 09:58 GMT+02
SVEN JÖRGEN NICLAS HENRIK LINDH	BANKID	2025-04-29 19:59 GMT+02
HENRI JUHO EINARI PELTOMÄKI	BANKID	2025-04-29 16:30 GMT+02
CHRISTINA HALLIN	BANKID	2025-04-29 10:54 GMT+02



This file is sealed with a digital signature. The seal is a guarantee for the authenticity of the document.

External reference: 263AA17F60794FC98A63187123F2A7C3

ank=20250624;2025062501997

Revisionsberättelse

Till bolagsstämman i Sem AB, org.nr 556023-5748

Rapport om årsredovisningen

Uttalanden

Vi har utfört en revision av årsredovisningen för Sem AB för år 2024.

Enligt vår uppfattning har årsredovisningen upprättats i enlighet med årsredovisningslagen och ger en i alla väsentliga avseenden rättvisande bild av Sem ABs finansiella ställning per den 31 december 2024 och av dess finansiella resultat och kassaflöde för året enligt årsredovisningslagen. Förvaltningsberättelsen är förenlig med årsredovisningens övriga delar.

Vi tillstyrker därför att bolagsstämman fastställer resultaträkningen och balansräkningen för Sem AB.

Grund för uttalanden

Vi har utfört revisionen enligt International Standards on Auditing (ISA) och god revisionssed i Sverige. Vårt ansvar enligt dessa standarder beskrivs närmare i avsnittet Revisorns ansvar. Vi är oberoende i förhållande till Sem AB enligt god revisorssed i Sverige och har i övrigt fullgjort vårt yrkesetiska ansvar enligt dessa krav.

Vi anser att de revisionsbevis vi har inhämtat är tillräckliga och ändamålsenliga som grund för våra uttalanden.

Styrelsens och verkställande direktörens ansvar

Det är styrelsen och verkställande direktören som har ansvaret för att årsredovisningen upprättas och att den ger en rättvisande bild enligt årsredovisningslagen. Styrelsen och verkställande direktören ansvarar även för den interna kontroll som de bedömer är nödvändig för att upprätta en årsredovisning som inte innehåller några väsentliga felaktigheter, vare sig dessa beror på oegentligheter eller misstag.

Vid upprättandet av årsredovisningen ansvarar styrelsen och verkställande direktören för bedömningen av bolagets förmåga att fortsätta verksamheten. De upplyser, när så är tillämpligt, om förhållanden som kan påverka förmågan att fortsätta verksamheten och att använda antagandet om fortsatt drift. Antagandet om fortsatt drift tillämpas dock inte om styrelsen och verkställande direktören avser att likvidera bolaget, upphöra med verksamheten eller inte har något realistiskt alternativ till att göra något av detta.

Revisorns ansvar

Våra mål är att uppnå en rimlig grad av säkerhet om huruvida årsredovisningen som helhet inte innehåller några väsentliga felaktigheter, vare sig dessa beror på oegentligheter eller misstag, och att lämna en revisionsberättelse som innehåller våra uttalanden. Rimlig säkerhet är en hög grad av säkerhet, men är ingen garanti för att en revision som utförs enligt ISA och god revisionssed i Sverige alltid kommer att upptäcka en väsentlig felaktighet om en sådan finns. Felaktigheter kan uppstå på grund av oegentligheter eller misstag och anses vara väsentliga om de enskilt eller tillsammans rimligen kan förväntas påverka de ekonomiska beslut som användare fattar med grund i årsredovisningen.

En ytterligare beskrivning av vårt ansvar för revisionen av årsredovisningen finns på Revisorsinspektionens webbplats: www.revisorsinspektionen.se/revisornsansvar. Denna beskrivning är en del av revisionsberättelsen.

Rapport om andra krav enligt lagar och andra författningar

Uttalanden

Utöver vår revision av årsredovisningen har vi även utfört en revision av styrelsens och verkställande direktörens förvaltning för Sem AB för år 2024 samt av förslaget till dispositioner beträffande bolagets vinst eller förlust.

Vi tillstyrker att bolagsstämman disponerar vinsten enligt förslaget i förvaltningsberättelsen och beviljar styrelsens ledamöter och verkställande direktören ansvarsfrihet för räkenskapsåret.

Grund för uttalanden

Vi har utfört revisionen enligt god revisionssed i Sverige. Vårt ansvar enligt denna beskrivs närmare i avsnittet Revisorns ansvar. Vi är oberoende i förhållande till Sem AB enligt god revisorssed i Sverige och har i övrigt fullgjort vårt yrkesetiska ansvar enligt dessa krav.

Jag intygar att denna kopia
stämmer med originalet.



CICILIA AX 070-6101134

Vi anser att de revisionsbevis vi har inhämtat är tillräckliga och ändamålsenliga som grund för våra uttalanden.

Styrelsens och verkställande direktörens ansvar

Det är styrelsen som har ansvaret för förslaget till dispositioner beträffande bolagets vinst eller förlust. Vid förslag till utdelning innefattar detta bland annat en bedömning av om utdelningen är försvarlig med hänsyn till de krav som bolagets verksamhetsart, omfattning och risker ställer på storleken av bolagets egna kapital, konsolideringsbehov, likviditet och ställning i övrigt.

Styrelsen ansvarar för bolagets organisation och förvaltningen av bolagets angelägenheter. Detta innefattar bland annat att fortlöpande bedöma bolagets ekonomiska situation, och att tillse att bolagets organisation är utformad så att bokföringen, medelsförvaltningen och bolagets ekonomiska angelägenheter i övrigt kontrolleras på ett betryggande sätt. Den verkställande direktören ska sköta den löpande förvaltningen enligt styrelsens riktlinjer och anvisningar och bland annat vidta de åtgärder som är nödvändiga för att bolagets bokföring ska fullgöras i överensstämmelse med lag och för att medelsförvaltningen ska skötas på ett betryggande sätt.

Revisorns ansvar

Vårt mål beträffande revisionen av förvaltningen, och därmed vårt uttalande om ansvarsfrihet, är att inhämta revisionsbevis för att med en rimlig grad av säkerhet kunna bedöma om någon styrelseledamot eller verkställande direktören i något väsentligt avseende:

- företagit någon åtgärd eller gjort sig skyldig till någon försummelse som kan föranleda ersättningsskyldighet mot bolaget, eller
- på något annat sätt handlat i strid med aktiebolagslagen, årsredovisningslagen eller bolagsordningen.

Vårt mål beträffande revisionen av förslaget till dispositioner av bolagets vinst eller förlust, och därmed vårt uttalande om detta, är att med rimlig grad av säkerhet bedöma om förslaget är förenligt med aktiebolagslagen.

Rimlig säkerhet är en hög grad av säkerhet, men ingen garanti för att en revision som utförs enligt god revisionssed i Sverige alltid kommer att upptäcka åtgärder eller försummelser som kan föranleda ersättningsskyldighet mot bolaget, eller att ett förslag till dispositioner av bolagets vinst eller förlust inte är förenligt med aktiebolagslagen.

En ytterligare beskrivning av vårt ansvar för revisionen av förvaltningen finns på Revisorsinspektionens webbplats: www.revisorsinspektionen.se/revisornsansvar. Denna beskrivning är en del av revisionsberättelsen.

Karlstad den dag som framgår av vår elektroniska signatur

Öhrlings PricewaterhouseCoopers AB

Henrik Lindh
Auktoriserad revisor

Deltagare

ÖHRLINGS PRICEWATERHOUSECOOPERS AB 556029-6740 Sverige

Signerat med Svenskt BankID

2025-04-29 17:59:30 UTC

Undertecknare

Datum

Namn returnerat från Svenskt BankID: SVEN JÖRGEN NICLAS
HENRIK LINDH

Henrik Lindh
Auktoriserad revisor

Leveranskanal: E-post

ank=20250624;2025062502000