

# Årsredovisning

för

## Express Cash AB

556409-4224


Räkenskapsåret

2023

### Fastställelseintyg

Undertecknad styrelseledamot i Express Cash AB intygar, dels att denna kopia av årsredovisningen stämmer överens med originalet, dels att resultaträkningen och balansräkningen i årsredovisningen har fastställts på årsstämma den 21/5- 2024. Årsstämman beslutade att godkänna styrelsens förslag till resultatdisposition.

Mantorp den 21/5- 2024



Tomas Thell

Styrelsen och verkställande direktören för Express Cash AB avger följande årsredovisning för räkenskapsåret 2023.

Årsredovisningen är upprättad i svenska kronor, SEK. Om inte annat särskilt anges, redovisas alla belopp i hela kronor (kr). Uppgifter inom parentes avser föregående år.

## Förvaltningsberättelse

### Verksamheten

#### *Allmänt om verksamheten*

Bolaget har under året bedrivit avselsverksamhet.

Företaget har sitt säte i Mjölby kommun.

#### *Väsentliga händelser under räkenskapsåret*

Några väsentliga händelser har ej skett.

Flerårsöversikt (Tkr)	2023	2022	2021	2020
Nettoomsättning	544	515	449	447
Resultat efter finansiella poster	-38	-272	-96	-93
Soliditet (%)	83	83	99	99

### Förändringar i eget kapital

	Aktie- kapital	Reserv- fond	Balanserat resultat	Årets resultat	Totalt
Belopp vid årets ingång	100 000	308	767 894	-272 200	596 002
Disposition enligt beslut av årsstämman:					
Balanseras i ny räkning			-272 200	272 200	0
Årets resultat				-38 936	-38 936
Belopp vid årets utgång	100 000	308	495 694	-38 936	557 066

Villkorade aktieägartillskott uppgår per balansdagen till 1 043 556 kr.

Resultatdisposition

Styrelsen föreslår att till förfogande stående vinstmedel (kronor):

balanserad vinst	495 694
årets förlust	-38 936
	456 758

disponeras så att	
i ny räkning överföres	456 758
	456 758

Företagets resultat och ställning i övrigt framgår av efterföljande resultat- och balansräkning med noter.

2024060704185

## Resultaträkning

Not

2023-01-01  
-2023-12-31

2022-01-01  
-2022-12-31

Rörelseintäkter, lagerförändringar m. m.

Nettoomsättning

543 972

515 463

Summa rörelseintäkter, lagerförändringar m.m.

543 972

515 463

Rörelsekostnader

Handelsvaror

-392 497

-485 403

Övriga externa kostnader

-70 630

-182 418

Av- och nedskrivningar av materiella och immateriella  
anläggningstillgångar

-119 952

-119 952

Summa rörelsekostnader

-583 079

-787 773

Rörelseresultat

-39 107

-272 310

Finansiella poster

Övriga ränteintäkter och liknande resultatposter

171

110

Summa finansiella poster

171

110

Resultat efter finansiella poster

-38 936

-272 200

Resultat före skatt

-38 936

-272 200

Årets resultat

-38 936

-272 200

Balansräkning	Not	2023-12-31	2022-12-31
<b>TILLGÅNGAR</b>			
<b>Anläggningstillgångar</b>			
<i>Materiella anläggningstillgångar</i>			
Inventarier, verktyg och installationer	2	339 613	459 565
Summa materiella anläggningstillgångar		339 613	459 565
Summa anläggningstillgångar		339 613	459 565
<b>Omsättningstillgångar</b>			
<i>Varulager m. m.</i>			
Färdiga varor och handelsvaror		36 584	36 584
Summa varulager		36 584	36 584
<i>Kortfristiga fordringar</i>			
Övriga fordringar		19 213	31 296
Förutbetalda kostnader och upplupna intäkter		174 222	122 659
Summa kortfristiga fordringar		193 435	153 955
<i>Kassa och bank</i>			
Kassa och bank		103 184	65 898
Summa kassa och bank		103 184	65 898
Summa omsättningstillgångar		333 203	256 437
<b>SUMMA TILLGÅNGAR</b>		<b>672 816</b>	<b>716 002</b>

## Balansräkning

Not

2023-12-31

2022-12-31

### EGET KAPITAL OCH SKULDER

#### Eget kapital

##### *Bundet eget kapital*

Aktiekapital

100 000

100 000

Reservfond

308

308

Summa bundet eget kapital

100 308

100 308

##### *Fritt eget kapital*

Balanserat resultat

495 694

767 894

Årets resultat

-38 936

-272 200

Summa fritt eget kapital

456 758

495 694

Summa eget kapital

557 066

596 002

#### Kortfristiga skulder

Leverantörsskulder

105 750

110 000

Upplupna kostnader och förutbetalda intäkter

10 000

10 000

Summa kortfristiga skulder

115 750

120 000

**SUMMA EGET KAPITAL OCH SKULDER**

**672 816**

**716 002**

## Noter

### Not 1 Redovisningsprinciper

#### Allmänna upplysningar

Årsredovisningen är upprättad i enlighet med årsredovisningslagen och Bokföringsnämndens allmänna råd (BFNAR 2016:10) om årsredovisning i mindre företag.

#### Avskrivning

Tillämpade avskrivningstider:

#### *Materiella anläggningstillgångar*

Inventarier, verktyg och installationer 7 år

#### Nyckeltalsdefinitioner

Nettoomsättning

Rörelsens huvudintäkter, fakturerade kostnader, sidointäkter samt intäktskorrigeringar.

Resultat efter finansiella poster

Resultat efter finansiella intäkter och kostnader men före bokslutsdispositioner och skatter.


Soliditet (%)

Justerat eget kapital (eget kapital och obeskattade reserver med avdrag för uppskjuten skatt) i procent av balansomslutning.

### Not 2 Inventarier, verktyg och installationer

	2023-12-31	2022-12-31
Ingående anskaffningsvärden	839 413	839 413
Utgående ackumulerade anskaffningsvärden	839 413	839 413
Ingående avskrivningar	-379 848	-259 896
Årets avskrivningar	-119 952	-119 952
Utgående ackumulerade avskrivningar	-499 800	-379 848
Utgående redovisat värde	339 613	459 565


Mantorp den 25 april 2024



Tomas Thell  
Verkställande direktör



Johan Eriksson



Dan Hultberg

Fotokopians överensstämmelse  
med originalet intygas:

**JOSEFSSONS**  
REDOVISNINGSTJÄNST AB

Box 173 • 598 23 VIMMERBY

