

# Årsredovisning och koncernredovisning Bil AB Josef Engström

Org.nr 556489-5992


Räkenskapsår 2024-01-01 - 2024-12-31

## Fastställelseintyg

Undertecknad styrelseledamot intygar att resultaträkningen och balansräkningen i årsredovisningen för moderbolaget samt koncernresultaträkningen och koncernbalansräkningen har fastställts på årsstämma den 22 april 2025. Årsstämman beslöt att godkänna styrelsens förslag till resultatdisposition.

Jag intygar också att innehållet i årsredovisningen och revisionsberättelsen stämmer överens med originalen.

Västervik den 22 april 2025



Urban Engström

## Årsredovisning och koncernredovisning

för räkenskapsåret 2024-01-01 - 2024-12-31

Styrelsen och verkställande direktören för Bil AB Josef Engström avger härmed följande årsredovisning och koncernredovisning.

Innehåll	Sida
Förvaltningsberättelse	2
Koncernen	
Resultaträkning	4
Balansräkning	5
Rapport över förändringar i eget kapital	7
Kassaflödesanalys	8
Moderföretaget	
Resultaträkning	9
Balansräkning	10
Rapport över förändringar i eget kapital	12
Kassaflödesanalys	13
Tilläggsupplysningar	
Redovisningsprinciper m.m.	14
Noter	17

Styrelsens säte: Västervik

Företagets redovisningsvaluta: Svenska kronor (SEK).

Alla belopp redovisas, om inte annat anges, kronor (kr).

## Förvaltningsberättelse

### Information om verksamheten

Bolagets verksamhet består i att äga och förvalta aktierna i de helägda dotterbolagen Engströms Bil AB, org nr 556076-0836, Engströms Lastbilar AB, org nr 556560-1837, Fastighets AB Josef Engström, org nr 556061-4835 samt Engströms Finans AB, org nr 559018-9139.

### Väsentliga händelser under räkenskapsåret

Prisutveckling på elbilar har under året fortsatt att vara nedåtgående, vilket påverkat begagnatmarginaler och lagervärden negativt. Riksbankens räntesänkningar till trots, så har kundernas köpvilja inte ökat nämnvärt. Inflationstakten har sjunkit men prisernas relativt höga nivåer påverkar ekonomin hos privatkonsumenterna och det är fortsatt andra prioriteringar som gäller hos de pressade hushållen.

Leveranssituationen hos fabriken har under året varit stabil för tunga fordon, men problemen har under första halvan av året istället skjutits över till påbyggarna. Deras kapacitetsbrist har medfört köer och fått konsekvensen att konsignationslagret varit rekordhøgt under våren 2024. Konsignationsavgifterna har belastat resultatet hårt och överstiger normala nivåer med ca 1,5 mkr.

Ytterligare ett personbilmärke har börjat saluföras i liten skala under året - KGM. Märket ses främst som ett komplement till transportbils-sortimentet, men det förekommer även personbilar i produktfloran.

### Förväntad framtida utveckling samt risker och osäkerhetsfaktorer

Marknaden har fortsatt varit sval i inledningen av 2025 trots ytterligare två räntesänkningar av Riksbanken med sammanlagd förändring på 0,5%. Osäkerheten om kundernas köpvilja är stor. Prognosen av flera ytterligare räntesänkningar under året har förändrats med tanke på den rådande osäkerheten i världsekonomin. Den prognostiserade vändningen förväntas bli senarelagd till sent 2025 eller under 2026.

### Miljöpåverkan

Koncernen bedriver anmälningspliktig verksamhet enligt miljöbalken. Anmälningsplikten avser dels tvättanläggningar i Linköping och Vimmerby och föreläggandet avser verksamhet med över 1 000 tvättar per år och dels en tvättanläggning i Linköping där föreläggandet avser verksamhet med över 5 000 tvättar per år. Rapportering sker årligen till Linköping respektive Vimmerby kommun.

### Hållbarhetsredovisning

I enlighet med ÅRL 6 Kap 11§ har bolaget upprättat den lagstadgade hållbarhetsrapporten som en från årsredovisningen avskild rapport. Hållbarhetsrapporten går att hitta på [www.engstromsbil.se/sv/om-engstroms/kvalitet-miljo/](http://www.engstromsbil.se/sv/om-engstroms/kvalitet-miljo/)

**Flerårsöversikt koncernen**

	<b>2024</b>	<b>2023</b>	<b>2022</b>	<b>2021</b>
Nettoomsättning (tkr)	1 157 410	1 477 067	1 341 265	1 299 775
Resultat efter finansiella poster (tkr)	15 562	19 517	25 167	51 146
Rörelsemarginal (%)	1,2%	1,3%	1,3%	3,0%
Avkastning på eget kapital (%)	10,7%	13,1%	16,3%	32,2%
Balansomslutning (tkr)	697 099	748 620	742 063	677 906
Soliditet (%)	20,6%	19,6%	20,5%	23,1%
Antal anställda	271	282	280	272

**Flerårsöversikt moderföretaget**

	<b>2024</b>	<b>2023</b>	<b>2022</b>	<b>2021</b>
Nettoomsättning (tkr)	0	0	0	0
Resultat efter finansiella poster (tkr)	-1 634	-758	-894	-1 186
Avkastning på eget kapital (%)	Neg	Neg	Neg	Neg
Balansomslutning (tkr)	74 077	105 579	125 141	114 848
Soliditet (%)	50,1%	43,7%	52,1%	60,2%
Antal anställda	0	0	0	0

**Förslag till resultatdisposition**

Styrelsen föreslår att till förfogande stående vinstmedel

Balanserat resultat	6 078 576
Årets resultat	14 179 527
	<b>20 258 103</b>
disponeras så att	
i ny räkning överföres	20 258 103
	<b>20 258 103</b>

**Koncernens resultaträkning**

	Not	2024-01-01 -2024-12-31	2023-01-01 -2023-12-31
Nettoomsättning	2	1 157 409 799	1 477 066 658
Övriga rörelseintäkter		85 574	1 907 496
		<b>1 157 495 373</b>	<b>1 478 974 154</b>
<i>Rörelsens kostnader</i>			
Handelsvaror		-833 003 353	-1 143 822 264
Övriga externa kostnader	3	-83 568 344	-87 630 384
Personalkostnader	4	-189 470 278	-191 509 713
Avskrivningar och nedskrivningar (samt återföring därav) av materiella och immateriella anläggningstillgångar		-38 072 843	-37 136 755
Övriga rörelsekostnader		-44 020	-44 956
<b>Rörelseresultat</b>		<b>13 336 535</b>	<b>18 830 082</b>
<i>Resultat från finansiella poster</i>			
Övriga ränteintäkter och liknande resultatposter	5	19 449 373	17 791 105
Räntekostnader och liknande resultatposter	6	-17 223 946	-17 103 770
		<b>2 225 427</b>	<b>687 335</b>
<b>Resultat efter finansiella poster</b>		<b>15 561 962</b>	<b>19 517 417</b>
Skatt på årets resultat	7	-3 864 450	-4 684 155
<b>Årets resultat</b>		<b>11 697 512</b>	<b>14 833 262</b>

Koncernens balansräkning

	Not	2024-12-31	2023-12-31
<b>TILLGÅNGAR</b>			
<b>Anläggningstillgångar</b>			
<i>Immateriella anläggningstillgångar</i>			
Balanserade utgifter för dataprogram	8	2 774 085	3 028 790
		<b>2 774 085</b>	<b>3 028 790</b>
<i>Materiella anläggningstillgångar</i>			
Byggnader och mark	9	265 539 583	273 948 736
Inventarier, verktyg och installationer	10	55 903 162	57 773 490
Leasingtillgångar	11	82 387 216	87 501 335
Pågående nyanläggningar	12	1 626 685	5 892 699
		<b>405 456 646</b>	<b>425 116 260</b>
<i>Finansiella anläggningstillgångar</i>			
Andra långfristiga värdepappersinnehav	13	488 800	488 800
Uppskjuten skattefordran	14	491 104	475 827
Andra långfristiga fordringar	15	56 628 635	55 163 250
		<b>57 608 539</b>	<b>56 127 877</b>
<b>Summa anläggningstillgångar</b>		<b>465 839 270</b>	<b>484 272 927</b>
<b>Omsättningstillgångar</b>			
<i>Varulager m.m.</i>			
Färdiga varor och handelsvaror		103 468 897	109 413 392
		<b>103 468 897</b>	<b>109 413 392</b>
<i>Kortfristiga fordringar</i>			
Kundfordringar		42 587 991	58 301 212
Aktuell skattefordran		7 170 862	12 727 382
Övriga fordringar		34 357 606	37 141 705
Förutbetalda kostnader och upplupna intäkter	16	39 712 181	42 808 366
		<b>123 828 640</b>	<b>150 978 665</b>
<i>Kassa och bank</i>		3 962 209	3 954 707
<b>Summa omsättningstillgångar</b>		<b>231 259 746</b>	<b>264 346 764</b>
<b>SUMMA TILLGÅNGAR</b>		<b>697 099 016</b>	<b>748 619 691</b>

Koncernens balansräkning

	Not	2024-12-31	2023-12-31
<b>EGET KAPITAL OCH SKULDER</b>			
<b>Eget kapital</b>			
Aktiekapital		500 000	500 000
Annat eget kapital inklusive årets resultat		143 161 398	146 463 886
		<b>143 661 398</b>	<b>146 963 886</b>
<b>Avsättningar</b>			
Avsättningar för pensioner och liknande förpliktelser	17	9 688 474	9 869 138
Uppskjuten skatteskuld		18 762 018	22 532 096
Övriga avsättningar		73 511 405	78 830 988
		<b>101 961 897</b>	<b>111 232 222</b>
<b>Långfristiga skulder</b>			
Skulder till kreditinstitut	18	188 677 786	153 172 762
Övriga skulder		32 198 264	52 583 843
		<b>220 876 050</b>	<b>205 756 605</b>
<b>Kortfristiga skulder</b>			
Checkräkningskredit	19	56 898 738	63 392 772
Skulder till kreditinstitut		58 287 060	73 435 276
Leverantörsskulder		46 593 938	73 136 857
Aktuella skatteskulder		884 643	3 048 778
Övriga skulder		13 592 679	19 617 503
Upplupna kostnader och förutbetalda intäkter	20	54 342 613	52 035 792
		<b>230 599 671</b>	<b>284 666 978</b>
<b>SUMMA EGET KAPITAL OCH SKULDER</b>		<b>697 099 016</b>	<b>748 619 691</b>

**Rapport över förändringar i koncernens egna kapital**

	Aktiekapital	Annat eget kapital inkl. årets resultat	Totalt
Ingående balans 2023-01-01	500 000	151 630 624	152 130 624
<i>Transaktioner med ägare:</i>			
Lämnad utdelning	0	-20 000 000	-20 000 000
<i>Förändringar i redovisade värden som redovisas direkt mot eget kapital:</i>			
Årets resultat	0	14 833 262	14 833 262
<b>Utgående balans 2023-12-31</b>	<b>500 000</b>	<b>146 463 886</b>	<b>146 963 886</b>
<i>Transaktioner med ägare:</i>			
Lämnad utdelning	0	-15 000 000	-15 000 000
Årets resultat	0	11 697 512	11 697 512
<b>Utgående balans 2024-12-31</b>	<b>500 000</b>	<b>143 161 398</b>	<b>143 661 398</b>
		<b>2024-12-31</b>	<b>2023-12-31</b>
Erhållna villkorade aktieägartillskott ingående i övrigt tillskjutet kapital		30 000 000	30 000 000

**Koncernens kassaflödesanalys**

	Not	2024-01-01 -2024-12-31	2023-01-01 -2023-12-31
<b>Den löpande verksamheten</b>			
Rörelseresultat		13 336 535	18 830 082
Justering för poster som inte ingår i kassaflödet			
Avskrivningar och nedskrivningar		38 072 843	37 136 751
Förlust vid försäljning av inventarier		44 020	44 955
Förändring i avsättningar		-144 665	556 294
Förändring av Finansiell leasing		-12 877 658	-14 556 989
		<b>38 431 075</b>	<b>42 011 093</b>
Erhållen ränta		19 449 373	17 791 105
Erlagd ränta		-17 223 946	-17 103 770
Betald inkomstskatt		-4 257 420	-12 890 603
<b>Kassaflöde från den löpande verksamheten före förändringar av rörelsekapital</b>		<b>36 399 082</b>	<b>29 807 825</b>
Förändring av varulager		5 944 495	243 416
Förändring av rörelsefordringar		21 593 505	25 639 864
Förändring av rörelseskulder		-30 260 922	-18 013 505
<b>Kassaflöde från den löpande verksamheten</b>		<b>33 676 160</b>	<b>37 677 600</b>
<i>Investeringsverksamheten</i>			
Förvärv av materiella anläggningstillgångar		-10 966 807	-29 662 664
Försäljning av materiella anläggningstillgångar		286 339	602 828
Förvärv av finansiella anläggningstillgångar		-22 342 288	-19 274 630
Försäljning av finansiella anläggningstillgångar		20 876 903	26 105 166
<b>Kassaflöde från investeringsverksamheten</b>		<b>-12 145 853</b>	<b>-22 229 300</b>
<i>Finansieringsverksamheten</i>			
Nettoförändring checkräkningskredit		-6 494 034	6 769 534
Upptagna lån		29 888 811	9 764 177
Amortering av skuld		-29 917 582	-10 012 766
Utbetald utdelning		-15 000 000	-20 000 000
<b>Kassaflöde från finansieringsverksamheten</b>		<b>-21 522 805</b>	<b>-13 479 055</b>
<b>Årets kassaflöde</b>		<b>7 502</b>	<b>1 969 245</b>
Likvida medel vid årets början		3 954 707	1 985 462
Likvida medel vid årets slut		3 962 209	3 954 707

**Moderföretagets resultaträkning**

	Not	2024-01-01 -2024-12-31	2023-01-01 -2023-12-31
Nettoomsättning		0	0
<b>Bruttoresultat</b>		<b>0</b>	<b>0</b>
Övriga rörelsekostnader		-500	-500
<b>Rörelseresultat</b>	<b>4</b>	<b>-500</b>	<b>-500</b>
<i>Resultat från finansiella poster</i>			
Övriga ränteintäkter och liknande resultatposter	5	1 561 352	1 116 134
Räntekostnader och liknande resultatposter	6	-3 195 078	-1 873 272
		<b>-1 633 726</b>	<b>-757 138</b>
<b>Resultat efter finansiella poster</b>		<b>-1 634 226</b>	<b>-757 638</b>
Bokslutsdispositioner	21	19 774 326	9 033 684
<b>Resultat före skatt</b>		<b>18 140 100</b>	<b>8 276 046</b>
Skatt på årets resultat	7	-3 960 573	-1 950 942
<b>Årets resultat</b>		<b>14 179 527</b>	<b>6 325 104</b>

Moderföretagets balansräkning

	Not	2024-12-31	2023-12-31
<b>TILLGÅNGAR</b>			
<b>Anläggningstillgångar</b>			
<i>Finansiella anläggningstillgångar</i>			
Andelar i koncernföretag	22,23	64 521 039	64 521 039
Andra långfristiga värdepappersinnehav	13	150 000	150 000
		<b>64 671 039</b>	<b>64 671 039</b>
<b>Summa anläggningstillgångar</b>		<b>64 671 039</b>	<b>64 671 039</b>
<b>Omsättningstillgångar</b>			
<i>Kortfristiga fordringar</i>			
Fordringar hos koncernföretag		3 651 728	31 046 982
Aktuell skattefordran		4 952 496	6 976 544
Övriga fordringar		0	2 865 476
		801 569	18 493
<b>Summa omsättningstillgångar</b>		<b>9 405 793</b>	<b>40 907 495</b>
<b>SUMMA TILLGÅNGAR</b>		<b>74 076 832</b>	<b>105 578 534</b>

Moderföretagets balansräkning

	Not	2024-12-31	2023-12-31
<b>EGET KAPITAL OCH SKULDER</b>			
<i>Eget kapital</i>	24		
<i>Bundet eget kapital</i>			
Aktiekapital		500 000	500 000
Reservfond		100 000	100 000
		<b>600 000</b>	<b>600 000</b>
<i>Fritt eget kapital</i>			
Balanserat resultat		6 078 576	14 753 472
Årets resultat		14 179 527	6 325 104
		<b>20 258 103</b>	<b>21 078 576</b>
<b>Summa eget kapital</b>		<b>20 858 103</b>	<b>21 678 576</b>
<i>Obeskattade reserver</i>		<b>20 500 000</b>	<b>30 774 326</b>
<i>Långfristiga skulder</i>	18		
Övriga skulder		32 198 263	52 583 843
		<b>32 198 263</b>	<b>52 583 843</b>
<i>Kortfristiga skulder</i>			
Övriga skulder		520 466	541 789
		<b>520 466</b>	<b>541 789</b>
<b>SUMMA EGET KAPITAL OCH SKULDER</b>		<b>74 076 832</b>	<b>105 578 534</b>

**Rapport över förändringar i moderföretagets egna kapital**

	<i>Bundet eget kapital</i>		<i>Fritt eget kapital</i>		Totalt
	Aktie- kapital	Reservfond	Balanserat resultat	Årets resultat	
Ingående balans 2023-01-01	500 000	100 000	18 885 991	15 867 481	<b>35 353 472</b>
Omföring resultat föregående år	0	0	15 867 481	-15 867 481	<b>0</b>
<i>Transaktioner med ägare:</i>					<b>0</b>
Lämnad utdelning	0	0	-20 000 000	0	<b>-20 000 000</b>
Årets resultat	0	0	0	6 325 104	<b>6 325 104</b>
<b>Utgående balans 2023-12-31</b>	<b>500 000</b>	<b>100 000</b>	<b>14 753 472</b>	<b>6 325 104</b>	<b>21 678 576</b>
Omföring resultat föregående år			6 325 104	-6 325 104	<b>0</b>
<i>Transaktioner med ägare:</i>					
Lämnad utdelning			-15 000 000		<b>-15 000 000</b>
Årets resultat				14 179 527	<b>14 179 527</b>
<b>Utgående balans 2024-12-31</b>	<b>500 000</b>	<b>100 000</b>	<b>6 078 576</b>	<b>14 179 527</b>	<b>20 858 103</b>
Erhållna villkorade aktieägartillskott ingående i balanserat resultat				<b>2024-12-31</b> 30 000 000	<b>2023-12-31</b> 30 000 000

**Moderföretagets kassaflödesanalys**

	2024-01-01 -2024-12-31	2023-01-01 -2023-12-31
<b>Den löpande verksamheten</b>		
Rörelseresultat	-500	-500
	<b>-500</b>	<b>-500</b>
Erhållen utdelning	0	0
Erhållen ränta	1 561 352	1 116 134
Erlagd ränta	-3 195 078	-1 873 272
Betald inkomstskatt	-1 936 525	-8 927 486
<b>Kassaflöde från den löpande verksamheten före förändringar av rörelsekapital</b>	<b>-3 570 751</b>	<b>-9 685 124</b>
<i>Förändringar i rörelsekapital</i>		
Förändring av rörelsefordringar	39 760 730	28 789 459
Förändring av rörelseskulder	-21 323	130 989
<b>Kassaflöde från den löpande verksamheten</b>	<b>36 168 656</b>	<b>19 235 324</b>
<i>Investeringsverksamheten</i>	0	0
<b>Kassaflöde från investeringsverksamheten</b>	<b>0</b>	<b>0</b>
<i>Finansieringsverksamheten</i>		
Upptagna lån	0	764 176
Amortering av skuld	-20 385 580	0
Utbetald utdelning	-15 000 000	-20 000 000
<b>Kassaflöde från finansieringsverksamheten</b>	<b>-35 385 580</b>	<b>-19 235 824</b>
<b>Årets kassaflöde</b>	<b>783 076</b>	<b>-500</b>
<b>Likvida medel vid årets början</b>	<b>18 493</b>	<b>18 993</b>
<b>Likvida medel vid årets slut</b>	<b>801 569</b>	<b>18 493</b>

## Noter

### Not 1 Redovisningsprinciper m.m.

#### Allmänna redovisningsprinciper

Årsredovisningen och koncernredovisningen har upprättats enligt Årsredovisningslagen (1995:1554) och Bokföringsnämndens allmänna råd BFNAR 2012:1 Årsredovisning och koncernredovisning (K3).

#### Redovisningsprinciper -

##### Koncernredovisning

Koncernredovisningen är upprättad enligt förvärvsmetoden. Koncernredovisningen omfattar moderföretaget samt dess dotterföretag. Med dotterföretag avses de företag i vilka moderföretaget, direkt eller indirekt, har ett bestämmande inflytande. I normalfallet avser detta företag där moderföretaget innehar mer än 50 % av rösterna. I koncernredovisningen ingår dotterföretagen från den dagen koncernen erhåller bestämmande inflytande tills den dag det inte längre föreligger. Dotterföretagens redovisningsprinciper överensstämmer med koncernens redovisningsprinciper i övrigt.

I koncernredovisningen faller koncernföretagens bokslutsdispositioner bort och ingår i det redovisade resultatet efter avdrag för uppskjuten skatt. Detta innebär att koncernföretagens obeskattade reserver i koncernens balansräkning fördelas mellan uppskjuten skatteskuld och eget kapital.

##### Intäktsredovisning

###### Försäljning av varor

Intäkten redovisas till verkligt värde av vad som erhållits eller kommer att erhållas. Det innebär att intäkten redovisas till nominellt värde (fakturabelopp) om ersättning erhålls i likvida medel direkt vid leveransen. Avdrag görs för lämnade rabatter.

Vid försäljning av varor redovisas normalt inkomsten som intäkt när de väsentliga förmåner och risker som är förknippade med ägandet av varan har överförts till köparen.

###### Ränta, royalty och utdelning

Ersättning i form av ränta, royalty eller utdelning redovisas som intäkt när det är sannolikt att de ekonomiska fördelar som är förknippade med transaktionen har tillförts koncernen samt när inkomsten kan beräknas på ett tillförlitligt sätt.

Ränta redovisas som intäkt enligt den s.k. effektivräntemetoden.

Royalty periodiseras i enlighet med överenskommelsens ekonomiska innebörd.

Utdelning redovisas som intäkt när aktieägarens rätt till betalning är säkerställd.

### Låneutgifter

Låneutgifter för lånat kapital kostnadsförs i resultaträkningen i den period de uppstår.

### Leasingavtal

#### *Koncernen som leasegivare*

Då de ekonomiska risker och fördelar som är förknippade med de leasade tillgångarna har övergått till leasetagaren klassificeras avtalet som finansiell leasing. Vid det första redovisningstillfället redovisas en fordran i balansräkningen. Direkta utgifter som uppstår i samband med att koncernen ingår finansiella leasingavtal fördelas över hela leasingperioden. Vid efterföljande redovisningstillfällen fördelas den finansiella intäkten, som är hänförlig till avtalet, över leasingperioden så att en jämn förräntning erhålls.

### Ersättningar till anställda

Ersättningar till anställda avser alla typer av ersättningar som koncernen lämnar till de anställda. Koncernens ersättningar innefattar bland annat löner, betald semester, betald frånvaro, bonus och ersättningar efter avslutad anställning (pensioner). Redovisning sker i takt med intjänandet. Ersättningar till anställda efter avslutad anställning avser avgiftsbestämda eller förmånsbestämda pensionsplaner. Som avgiftsbestämda planer klassificeras planer där fastställda avgifter betalas och det inte finns förpliktelser, vare sig legala eller informella, att betala något ytterligare, utöver dessa avgifter. Övriga planer klassificeras som förmånsbestämda pensionsplaner.

Koncernen har förmånsbestämda pensionsplaner som finansieras i egen regi. Uppgift om pensionsskuldens storlek erhålls från ett oberoende företag (tex. PRI Pensionsgaranti) och redovisas enligt den erhållna uppgiften.

### Skatt

Total skatt utgörs av aktuell skatt och uppskjuten skatt. Skatter redovisas i resultaträkningen, utom då underliggande transaktion redovisas direkt mot eget kapital varvid tillhörande skatteeffekt redovisas i eget kapital.

#### *Aktuell skatt*

Aktuell skatt avser inkomstskatt för innevarande räkenskapsår samt den del av tidigare räkenskapsårs inkomstskatt som ännu inte redovisats. Aktuell skatt beräknas utifrån per den skattesats som gäller per balansdagen.

#### *Uppskjuten skatt*

Uppskjuten skatt är inkomstskatt som avser framtida räkenskapsår till följd av tidigare händelser. Redovisning sker enligt balansräkningsmetoden. Enligt denna redovisas uppskjutna skatteskulder och uppskjutna skattefordringar på temporära skillnader som uppstår mellan bokförda respektive skattemässiga värden för tillgångar och skulder samt för övriga skattemässiga avdrag eller underskott.

Uppskjutna skattefordringar netto redovisas mot uppskjutna skatteskulder endast om de kan betalas med ett nettobelopp. Uppskjuten skatt beräknas utifrån beslutad skattesats på balansdagen. Effekter av förändringar i gällande skattesatser resultatförs i den period förändringen lagstadsats. Uppskjutna skattefordringar reduceras till den del det inte är sannolikt att den underliggande skattefordran kommer att kunna realiseras inom en överskådlig framtid. Uppskjuten skattefordran redovisas som finansiella anläggningstillgång och uppskjuten skatteskuld som avsättning.

### **Anläggningstillgångar**

Materiella och immateriella anläggningstillgångar redovisas till anskaffningsvärde minskat med ackumulerade avskrivningar och eventuella nedskrivningar.

Materiella anläggningstillgångar har delats upp på betydande komponenter när komponenterna har väsentligt olika nyttjandeperioder.

Avskrivningsbart belopp utgörs av anskaffningsvärdet minskat med ett beräknat restvärde om detta är väsentligt. Avskrivning sker linjärt över den förväntade nyttjandeperioden.

Följande avskrivningstider tillämpas:

#### *Materiella anläggningstillgångar*

##### Byggnader

Tak	20 år
Stomme	50-100 år
Stammar	40 år
Installationer	20-25 år

*Markanläggningar* 20 år

Inventarier, verktyg och installationer 3-10 år

### **Finansiella instrument**

Bolaget redovisar och värderar finansiella instrument till anskaffningsvärde. Kundfordringar övriga kortfristiga fordringar redovisas till det lägsta av anskaffningsvärde och det belopp varmed de beräknas bli reglerade det vill säga med avdrag för befarade förluster. Leverantörsskulder och övriga kortfristiga skulder redovisas till det belopp varmed de förväntas regleras. Långfristiga fordringar och långfristiga skulder värderas efter första redovisningen till upplupet anskaffningsvärde.

### **Varulager**

Varulagret har värderats till det lägsta av dess anskaffningsvärde och dess nettoförsäljningsvärde på balansdagen. Med nettoförsäljningsvärdet avses varornas beräknade försäljningspris, minskat med försäljningskostnader. Den valda värderingsmetoden innebär att eventuell inkurans i varulagret har beaktats.

### **Avsättningar**

Avsättningar redovisas när bolaget har en formell eller informell förpliktelse som en följd av tidigare händelser och det är sannolikt att ett utflöde av resurser kommer att krävas för att reglera förpliktelsen. Avsättningar värderas till den bästa uppskattningen av det belopp som krävs för att reglera förpliktelsen. Om effekten av tid när betalning sker är väsentlig nuvärdesberäknas förpliktelsen.

### **Redovisningsprinciper - Moderföretaget**

#### **Leasingavtal**

I moderföretaget redovisas samtliga leasingavtal, såväl finansiella som operationella, som operationella leasingavtal.

### **Koncernbidrag**

Erhållna och lämnade koncernbidrag redovisas som bokslutsdisposition.

### **Andelar i koncernföretag**

Andelar i koncernföretag redovisas till anskaffningsvärde med avdrag för eventuella nedskrivningar. Utdelningar redovisas som intäkt, även om utdelningen avser ackumulerade vinster innan förvärvstidpunkten. Utdelningen redovisas i normalfallet när behörigt organ fattat beslut om den och den kan beräknas på ett tillförlitligt sätt.

## Not 2 Nettoomsättningens fördelning

Nettoomsättningen fördelar sig på verksamhetsgrenar enligt följande:

	Rörelseresultat		Nettoomsättning	
	2024	2023	2024	2023
Personbilsverksamhet	11 424 683	13 838 468	953 840 644	1 262 915 279
Lastbilsverksamhet	1 911 852	4 991 614	203 569 155	214 151 379
	<b>13 336 535</b>	<b>18 830 082</b>	<b>1 157 409 799</b>	<b>1 477 066 658</b>

## Not 3 Arvode till revisorer

	Koncernen		Moderföretaget	
	2024	2023	2024	2023
<i>Ernst &amp; Young AB</i>				
Revisionsuppdraget	673 425	604 000	-	-
Övriga tjänster	105 000	268 460	-	-
	<b>778 425</b>	<b>872 460</b>	<b>-</b>	<b>-</b>

**Not 4 Anställda och personalkostnader**

<i>Medelantalet anställda</i>	2024		2023	
	Antal anställda	Varav män	Antal anställda	Varav män
<i>Moderföretaget</i>				
Sverige	0	0%	0	0%
	<b>0</b>	<b>0%</b>	<b>0</b>	<b>0%</b>
<i>Dotterföretag</i>				
Sverige	271	86%	282	84%
<b>Koncernen totalt</b>	<b>271</b>	<b>86%</b>	<b>282</b>	<b>84%</b>

<i>Löner och andra ersättningar</i>	2024		2023	
	Löner och andra ersättningar	Sociala kostnader (varav pensionskostnader)	Löner och andra ersättningar	Sociala kostnader (varav pensionskostnader)
Moderföretaget	0	0 (0)	0	0 (0)
Dotterföretag	126 005 048	57 379 241 (13 649 708)	126 444 204	57 579 812 (13 645 567)
<b>Koncernen totalt</b>	<b>126 005 048</b>	<b>57 379 241</b>	<b>126 444 204</b>	<b>57 579 812</b>

Löner och andra ersättningar fördelat mellan styrelseledamöter och VD resp. övriga anställda.

	2024		2023	
	Styrelse och VD (varav tantiem o.d.)	Övriga anställda	Styrelse och VD (varav tantiem o.d.)	Övriga anställda
Moderföretaget	0 (0)	0	0 (0)	0
Dotterföretag	3 055 180 (390 348)	122 949 868	2 865 663 (503 336)	123 578 541
<b>Koncernen totalt</b>	<b>3 055 180</b>	<b>122 949 868</b>	<b>2 865 663</b>	<b>123 578 541</b>

<i>Löner och andra ersättningar</i>	Koncernen		Moderföretaget	
	2024	2023	2024	2023
Styrelse och VD	3 055 180	2 865 663	-	-
Varav tantiem	(390 348)	(503 336)	(-)	(-)
Övriga anställda	122 949 868	123 578 541	-	-
	<b>126 005 048</b>	<b>126 444 204</b>	<b>-</b>	<b>-</b>
<i>Sociala kostnader</i>				
Pensionskostnader för styrelse och VD	803 631	776 893	-	-
Pensionskostnader övriga anställda	12 846 077	12 868 674	-	-
Övriga sociala kostnader	43 729 533	43 934 245	-	-
	<b>57 379 241</b>	<b>57 579 812</b>	<b>-</b>	<b>-</b>

VD har enligt avtal ett avgångsvederlag uppgående till 12 månadslöner.

*Könsfördelning bland ledande befattningshavare*

	Koncernen		Moderföretaget	
	2024-12-31	2023-12-31	2024-12-31	2023-12-31
Andel kvinnor i styrelsen	40%	40%	50%	50%
Andel män i styrelsen	60%	60%	50%	50%
Andel kvinnor bland övriga ledande befattningshavare	25%	29%	0%	0%
Andel män bland övriga ledande befattningshavare	75%	71%	0%	0%

Uppgifterna avser förhållandet på balansdagen.

**Not 5 Övriga ränteintäkter och liknande resultatposter**

	Koncernen		Moderföretaget	
	2024	2023	2024	2023
Ränteintäkter från koncernföretag	0	0	1 430 075	1 069 168
Övriga ränteintäkter	19 449 373	17 791 105	131 277	46 966
	<b>19 449 373</b>	<b>17 791 105</b>	<b>1 561 352</b>	<b>1 116 134</b>

**Not 6 Räntekostnader och liknande resultatposter**

	Koncernen		Moderföretaget	
	2024	2023	2024	2023
Räntekostnader till koncernföretag	0	0	-1 460 191	-31 422
Övriga räntekostnader	-17 223 946	-17 103 770	-1 734 887	-1 841 850
<b>Summa</b>	<b>-17 223 946</b>	<b>-17 103 770</b>	<b>-3 195 078</b>	<b>-1 873 272</b>

**Not 7 Skatt på årets resultat**

	Koncernen		Moderföretaget	
	2024	2023	2024	2023
Aktuell skatt	7 649 805	7 107 523	3 960 573	1 950 942
Förändring av uppskjuten skatt avseende temporära skillnader	-3 785 355	-2 423 368	0	0
<b>Summa redovisad skatt</b>	<b>3 864 450</b>	<b>4 684 155</b>	<b>3 960 573</b>	<b>1 950 942</b>

<b>Genomsnittlig effektiv skattesats</b>	<b>24,8%</b>	<b>24,0%</b>	<b>21,8%</b>	<b>23,6%</b>
--	--------------	--------------	--------------	--------------

**Avstämning av effektiv skattesats**

<b>Redovisat resultat före skatt</b>	<b>15 561 962</b>	<b>19 517 417</b>	<b>18 140 100</b>	<b>8 276 046</b>
Skatt på redovisat resultat enligt gällande skattesats (20,6 %):	3 205 764	4 020 588	3 736 861	1 704 865
<b>Skatteeffekt av:</b>				
Övriga ej avdragsgilla kostnader	2 324 706	2 189 484	250 756	255 751
Ej skattepliktiga intäkter	-2 084 658	-1 978 223	-27 043	-9 675
Uppskjuten skatt på temporära skillnader i fastigheter	427 273	427 156	0	0
Justering avseende tidigare år	-8 635	25 150	0	0
<b>Redovisad skatt</b>	<b>3 864 450</b>	<b>4 684 155</b>	<b>3 960 573</b>	<b>1 950 942</b>
<b>Effektiv skattesats</b>	<b>24,8%</b>	<b>24,0%</b>	<b>21,8%</b>	<b>23,6%</b>

**Not 8 Balanserade utgifter för dataprogram**

	Koncernen		Moderföretaget	
	2024-12-31	2023-12-31	2024-12-31	2023-12-31
Ingående anskaffningsvärden	4 004 377	600 000	-	-
Årets anskaffningar	0	734 392	-	-
Omklassificeringar	155 160	2 669 985	-	-
<b>Utgående ackumulerade anskaffningsvärden</b>	<b>4 159 537</b>	<b>4 004 377</b>	<b>-</b>	<b>-</b>
Ingående avskrivningar	-975 587	-600 000	-	-
Årets avskrivningar	-409 865	-375 587	-	-
<b>Utgående ackumulerade avskrivningar</b>	<b>-1 385 452</b>	<b>-975 587</b>	<b>-</b>	<b>-</b>
<b>Utgående redovisat värde</b>	<b>2 774 085</b>	<b>3 028 790</b>	<b>-</b>	<b>-</b>

**Not 9 Byggnader och mark**

	Koncernen		Moderföretaget	
	2024-12-31	2023-12-31	2024-12-31	2023-12-31
Ingående anskaffningsvärden	399 302 577	381 654 231	-	-
Årets anskaffningar	2 801 193	8 260 469	-	-
Omklassificeringar	0	9 387 877	-	-
<b>Utgående ackumulerade anskaffningsvärden</b>	<b>402 103 770</b>	<b>399 302 577</b>	-	-
Ingående avskrivningar	-125 353 841	-114 499 568	-	-
Årets avskrivningar	-11 210 346	-10 854 273	-	-
<b>Utgående ackumulerade avskrivningar</b>	<b>-136 564 187</b>	<b>-125 353 841</b>	-	-
<b>Utgående redovisat värde</b>	<b>265 539 583</b>	<b>273 948 736</b>	-	-

**Not 10 Inventarier, verktyg och installationer**

	Koncernen		Moderföretaget	
	2024-12-31	2023-12-31	2024-12-31	2023-12-31
Ingående anskaffningsvärden	108 922 359	94 353 624	-	-
Årets anskaffningar	3 552 501	9 733 026	-	-
Försäljningar/utrangeringar	-1 173 974	-3 453 456	-	-
Omklassificeringar	8 723 967	8 289 165	-	-
<b>Utgående ackumulerade anskaffningsvärden</b>	<b>120 024 853</b>	<b>108 922 359</b>	-	-
Ingående avskrivningar	-51 148 869	-42 128 066	-	-
Försäljningar/utrangeringar	843 615	2 805 673	-	-
Omklassificeringar	0	0	-	-
Årets avskrivningar	-13 816 437	-11 826 476	-	-
<b>Utgående ackumulerade avskrivningar</b>	<b>-64 121 691</b>	<b>-51 148 869</b>	-	-
<b>Utgående redovisat värde</b>	<b>55 903 162</b>	<b>57 773 490</b>	-	-

**Not 11 Leasingtillgångar**

	Koncernen		Moderföretaget	
	2024-12-31	2023-12-31	2024-12-31	2023-12-31
Ingående anskaffningsvärden	97 962 235	75 799 561	-	-
Årets anskaffningar	70 184 633	74 321 361	-	-
Försäljningar/utrangeringar	-78 078 730	-52 158 687	-	-
<b>Utgående ackumulerade anskaffningsvärden</b>	<b>90 068 138</b>	<b>97 962 235</b>	-	-
Ingående avskrivningar	-10 460 900	-10 763 149	-	-
Försäljningar/utrangeringar	15 416 172	14 382 664	-	-
Årets avskrivningar	-12 636 194	-14 080 415	-	-
<b>Utgående ackumulerade avskrivningar</b>	<b>-7 680 922</b>	<b>-10 460 900</b>	-	-
<b>Utgående redovisat värde</b>	<b>82 387 216</b>	<b>87 501 335</b>	-	-

**Not 12 Pågående nyanläggningar**

	Koncernen		Moderföretaget	
	2024-12-31	2023-12-31	2024-12-31	2023-12-31
Ingående anskaffningsvärden	5 892 699	15 304 953	-	-
Årets anskaffningar	4 613 113	10 934 777	-	-
Omklassificeringar	-8 879 127	-20 347 031	-	-
<b>Utgående ackumulerade anskaffningsvärden</b>	<b>1 626 685</b>	<b>5 892 699</b>	-	-

**Not 13 Andra långfristiga värdepappersinnehav**

	Koncernen		Moderföretaget	
	2024-12-31	2023-12-31	2024-12-31	2023-12-31
Ingående anskaffningsvärden	488 800	288 800	150 000	150 000
Årets anskaffningar	0	200 000	0	0
<b>Utgående ackumulerade anskaffningsvärden</b>	<b>488 800</b>	<b>488 800</b>	<b>150 000</b>	<b>150 000</b>
<b>Utgående redovisat värde</b>	<b>488 800</b>	<b>488 800</b>	<b>150 000</b>	<b>150 000</b>

**Not 14 Uppskjuten skattefordran**

	Koncernen		Moderföretaget	
	2024-12-31	2023-12-31	2024-12-31	2023-12-31
Ingående saldo	475 827	427 357	-	-
Tillkommande skattefordringar	127 720	146 645	-	-
Återförda skattefordringar	-112 443	-98 175	-	-
<b>Utgående redovisat värde</b>	<b>491 104</b>	<b>475 827</b>	-	-

**Not 15 Andra långfristiga fordringar**

	Koncernen		Moderföretaget	
	2024-12-31	2023-12-31	2024-12-31	2023-12-31
Ingående anskaffningsvärden	55 163 250	62 193 786	-	-
Tillkommande fordringar	22 342 288	19 074 630	-	-
Amorteringar, avgående fordringar	-20 876 903	-26 105 166	-	-
<b>Utgående ackumulerade anskaffningsvärden</b>	<b>56 628 635</b>	<b>55 163 250</b>	-	-
<b>Utgående redovisat värde</b>	<b>56 628 635</b>	<b>55 163 250</b>	-	-

**Not 16 Förutbetalda kostnader och upplupna intäkter**

	Koncernen		Moderföretaget	
	2024-12-31	2023-12-31	2024-12-31	2023-12-31
Upplupna bonusintäkter, provisioner	10 688 286	11 984 272	-	-
Reklamationer hos leverantörer	225 747	829 480	-	-
Upplupna leasing- och avbet.provisioner	17 550 729	17 680 343	-	-
Övriga förutbetalda kostnader	11 247 419	12 314 271	-	-
	<b>39 712 181</b>	<b>42 808 366</b>	-	-

**Not 17 Avsättningar**

	Koncernen		Moderföretaget	
	2024-12-31	2023-12-31	2024-12-31	2023-12-31
<i>Pensioner och liknande förpliktelser</i>				
Belopp vid årets ingång	9 869 138	9 352 302	-	-
Under året återförda belopp	-180 664	516 836	-	-
	<b>9 688 474</b>	<b>9 869 138</b>	-	-
<i>Uppskjuten skatteskuld</i>				
Belopp vid årets ingång	22 532 096	24 907 099	-	-
Årets avsättningar	427 273	427 156	-	-
Under året ianspråktaga belopp	-4 197 351	-2 802 159	-	-
	<b>18 762 018</b>	<b>22 532 096</b>	-	-
<i>Övriga avsättningar</i>				
Belopp vid årets ingång	78 830 988	58 449 213	-	-
Årets avsättningar	69 262 835	60 155 131	-	-
Under året ianspråktaga belopp	-74 582 418	-39 773 356	-	-
	<b>73 511 405</b>	<b>78 830 988</b>	-	-
<i>Specifikation Övriga avsättningar</i>				
garantiåtaganden	522 666	486 667	-	-
återköpsåtaganden	72 988 738	78 344 321	-	-
	<b>73 511 404</b>	<b>78 830 988</b>	-	-

**Not 18 Långfristiga skulder**

	Koncernen		Moderföretaget	
	2024-12-31	2023-12-31	2024-12-31	2023-12-31
<b>Förfaller mellan 1 och 5 år efter balansdagen</b>				
Skulder till kreditinstitut	88 679 383	71 744 367	0	0
Övriga skulder	32 198 264	52 583 843	32 198 264	52 583 843
	<b>120 877 647</b>	<b>124 328 210</b>	<b>32 198 264</b>	<b>52 583 843</b>
<b>Förfaller senare än 5 år efter balansdagen</b>				
Skulder till kreditinstitut	99 998 403	81 428 395	0	0
	<b>99 998 403</b>	<b>81 428 395</b>	<b>0</b>	<b>0</b>
	<b>220 876 050</b>	<b>205 756 605</b>	<b>32 198 264</b>	<b>52 583 843</b>

**Not 19 Checkräkningskredit**

	Koncernen		Moderföretaget	
	2024-12-31	2023-12-31	2024-12-31	2023-12-31
Beviljad kredit	81 500 000	81 500 000	-	-
Utnyttjad kredit	56 898 738	63 392 772	-	-

**Not 20 Upplupna kostnader och förutbetalda intäkter**

	Koncernen		Moderföretaget	
	2024-12-31	2023-12-31	2024-12-31	2023-12-31
Upplupna löner	10 258 690	9 835 906	-	-
Upplupna semesterlöner	15 764 047	15 419 387	-	-
Upplupna sociala avgifter	9 905 496	9 399 736	-	-
Övriga upplupna kostnader	8 164 120	6 826 085	-	-
Förutbetalda leasingintäkter	10 250 260	10 554 678	-	-
	<b>54 342 613</b>	<b>52 035 792</b>	<b>-</b>	<b>-</b>

**Not 21 Bokslutsdispositioner**

	Moderföretaget	
	2024	2023
Lämnat koncernbidrag	0	-150 000
Erhållet koncernbidrag	9 500 000	2 400 000
Återföring av periodiseringsfond	10 274 326	6 783 684
	<b>19 774 326</b>	<b>9 033 684</b>

**Not 22 Andelar i koncernföretag**

	Moderföretaget	
	2024-12-31	2023-12-31
Ingående anskaffningsvärden	64 521 039	64 521 039
Årets anskaffningar	0	0
<b>Utgående ackumulerade anskaffningsvärden</b>	<b>64 521 039</b>	<b>64 521 039</b>
<b>Utgående redovisat värde</b>	<b>64 521 039</b>	<b>64 521 039</b>

**Not 23 Specifikation av andelar i koncernföretag**

Namn	Kapital- andel	Rösträtts- andel	Antal andelar	Bokfört värde
Fastighets AB Josef Engström	100%	100%	10 000	40 100 000
Engströms Bil AB	100%	100%	6 000	11 471 039
Engströms Lastbilar AB	100%	100%	50 000	12 900 000
Engströms Finans AB	100%	100%	500	50 000
				<b>64 521 039</b>

	Org.nr.	Säte
Fastighets AB Josef Engström	556061-4835	Linköping
Engströms Bil AB	556076-0836	Västervik
Engströms Lastbilar AB	556560-1837	Västervik
Engströms Finans AB	559018-9139	Västervik

**Not 24 Antal aktier**

	2024-12-31	2023-12-31	2024-12-31	2023-12-31
	Kvotvärde	Kvotvärde	Antal	Antal
Antal aktier	100	100	5 000	5 000
			<b>5 000</b>	<b>5 000</b>

**Not 25 Ställda säkerheter**

	Koncernen		Moderföretaget	
	2024-12-31	2023-12-31	2024-12-31	2023-12-31
<b>Säkerheter ställda för egna skulder till kreditinstitut:</b>				
Företagsinteckningar	92 500 000	92 500 000	-	-
Fastighetsinteckningar	185 000 000	172 000 000	-	-
Avbetalningsfordringar	100 442 731	97 559 297	-	-
<b>Summa ställda säkerheter</b>	<b>377 942 731</b>	<b>362 059 297</b>	<b>-</b>	<b>-</b>

#### Not 26 Eventualförpliktelser

	Koncernen		Moderföretaget	
	2024-12-31	2023-12-31	2024-12-31	2023-12-31
Borgensförbindelser till förmån för koncernföretag	0	0	233 158 401	212 690 403
Övriga borgensförbindelser				
Garantiförbindelse FPG	193 769	197 383	0	0
Borgen/Regressåtagande Volkswagen Finans Sverige AB	171 660	261 488	0	0
Riskandel Scania Finans	284 035	441 123	0	0
	<b>649 464</b>	<b>899 994</b>	<b>233 158 401</b>	<b>212 690 403</b>

#### Not 27 Disposition av vinst eller förlust

	2024-12-31	2023-12-31
<b>Förslag till resultatdisposition</b>		
Styrelsen föreslår att till förfogande stående medel		
Balanserat resultat	6 078 576	14 753 472
Årets resultat	14 179 527	6 325 104
	<b>20 258 103</b>	<b>21 078 576</b>
disponeras så att		
i ny räkning överföres	20 258 103	21 078 576
	<b>20 258 103</b>	<b>21 078 576</b>

#### Not 28 Nyckeltalsdefinitioner

##### *Rörelsemarginal*

Rörelseresultat i procent av nettoomsättningen

##### *Justerat eget kapital*

Eget kapital med tillägg för obeskattade reserver som reducerats med uppskjuten skatt.

##### *Avkastning på eget kapital*

Resultat efter finansiella poster i procent av genomsnittligt justerat eget kapital

##### *Soliditet*

Justerat eget kapital i procent av balansomslutning

Bil AB Josef Engström  
556489-5992

Västervik den dag som framgår av vår elektroniska underskrift

Urban Engström  
Verkställande direktör

Thomas Hörling  
Styrelseledamot

Annie Engström  
Styrelseledamot

Sofie Engström  
Styrelseledamot

Vår revisionsberättelse har lämnats den dag som framgår av vår elektroniska underskrift  
Ernst & Young AB

Peter von Knorring  
Auktoriserad revisor

2025062320347

Penneo dokumentnyckel: DRNTD-SM2MJ-SMCIO-SCBZF-B7MWR-DFRW1

# PENNEO

Signaturerna i detta dokument är juridiskt bindande. Dokumentet är signerat genom Penneo™ för säker digital signering. Tecknarnas identitet har lagrats, och visas nedan.

"Med min signatur bekräftar jag innehållet och alla datum i detta dokumentet."


## THOMAS HÖRLING

Styrelseledamot

Serienummer: cc70bd8a5f243f[...]30dbc4e4452a5

IP: 83.241.xxx.xxx

2025-04-22 11:34:30 UTC



## URBAN ENGSTRÖM

Verkställande direktör

Serienummer: 703e9bb43a77b5[...]c75532de5f943

IP: 217.213.xxx.xxx

2025-04-22 11:40:21 UTC



## SOFIE ENGSTRÖM

Styrelseledamot

Serienummer: 50723030ee3b40[...]a1a91016b294e

IP: 94.234.xxx.xxx

2025-04-22 11:53:40 UTC



## ANNIE ENGSTRÖM

Styrelseledamot

Serienummer: 4f284bf612239f[...]021c1a10be0f0

IP: 206.0.xxx.xxx

2025-04-22 11:56:24 UTC



## PETER VON KNORRING

Auktoriserad revisor

Serienummer: fb730a795eb8bb[...]57fedfd168e4a

IP: 147.161.xxx.xxx

2025-04-22 14:52:01 UTC



Detta dokument är undertecknat digitalt via [Penneo.com](https://penneo.com). De signerade uppgifternas integritet är validerad med hjälp av ett beräknat hashvärde för originaldokumentet. Alla kryptografiska bevis är inbäddade i denna PDF, vilket säkerställer både autenticitet och möjlighet till framtida validering.

Detta dokument är försett med ett kvalificerat elektroniskt sigill som innehåller ett certifikat och en tidsstämpel från en kvalificerad tillhandahållare av betrodda tjänster.

### Så här verifierar du dokumentets äkthet:

När du öppnar dokumentet i Adobe Reader kan du se att det är certifierat av **Penneo A/S**. Detta bekräftar att dokumentets innehåll förblir oförändrat sedan tidpunkten för undertecknandet. Bevis för de enskilda undertecknarnas digitala signaturer bifogas dokumentet.

De kryptografiska bevisen kan kontrolleras med hjälp av Penneos validator, <https://penneo.com/validator>, eller andra valideringsverktyg för digitala signaturer.



2025062320349

## Revisionsberättelse

Till bolagsstämman i Bil AB Josef Engström, org.nr 556489-5992

### Rapport om årsredovisningen och koncernredovisningen

#### Uttalanden

Vi har utfört en revision av årsredovisningen och koncernredovisningen för Bil AB Josef Engström för räkenskapsåret 2024-01-01 – 2024-12-31.

Enligt vår uppfattning har årsredovisningen och koncernredovisningen upprättats i enlighet med årsredovisningslagen och ger en i alla väsentliga avseenden rättvisande bild av moderbolagets och koncernens finansiella ställning per den 31 december 2024 och av dessas finansiella resultat och kassaflöden för året enligt årsredovisningslagen. Förvaltningsberättelsen är förenlig med årsredovisningens och koncernredovisningens övriga delar.

Vi tillstyrker därför att bolagsstämman fastställer resultaträkningen och balansräkningen för moderbolaget och koncernen.

#### Grund för uttalanden

Vi har utfört revisionen enligt International Standards on Auditing (ISA) och god revisionsred i Sverige. Vårt ansvar enligt dessa standarder beskrivs närmare i avsnittet Revisorns ansvar. Vi är oberoende i förhållande till moderbolaget och koncernen enligt god revisorsred i Sverige och har i övrigt fullgjort vårt yrkesetiska ansvar enligt dessa krav.

Vi anser att de revisionsbevis vi har inhämtat är tillräckliga och ändamålsenliga som grund för våra uttalanden.

#### Styrelsens och verkställande direktörens ansvar

Det är styrelsen och verkställande direktören som har ansvaret för att årsredovisningen och koncernredovisningen upprättas och att de ger en rättvisande bild enligt årsredovisningslagen. Styrelsen och verkställande direktören ansvarar även för den interna kontroll som de bedömer är nödvändig för att upprätta en årsredovisning och koncernredovisning som inte innehåller några väsentliga felaktigheter, vare sig dessa beror på oegentligheter eller misstag.

Vid upprättandet av årsredovisningen och koncernredovisningen ansvarar styrelsen och verkställande direktören för bedömningen av bolagets och koncernens förmåga att fortsätta verksamheten. De upplyser, när så är tillämpligt, om förhållanden som kan påverka förmågan att fortsätta verksamheten och att använda antagandet om fortsatt drift. Antagandet om fortsatt drift tillämpas dock inte om styrelsen och verkställande direktören avser att likvidera bolaget, upphöra med verksamheten eller inte har något realistiskt alternativ till att göra något av detta.

#### Revisorns ansvar

Våra mål är att uppnå en rimlig grad av säkerhet om att årsredovisningen och koncernredovisningen som helhet inte innehåller några väsentliga felaktigheter, vare sig dessa beror på oegentligheter eller misstag, och att lämna en revisionsberättelse som innehåller våra uttalanden. Rimlig säkerhet är en hög grad av säkerhet, men är ingen garanti för att en revision som utförs enligt ISA och god revisionsred i Sverige alltid kommer att upptäcka en väsentlig felaktighet om en sådan finns. Felaktigheter kan uppstå på grund av oegentligheter eller misstag och anses vara väsentliga om de enskilt eller tillsammans rimligen kan förväntas påverka de ekonomiska beslut som användare fattar med grund i årsredovisningen och koncernredovisningen.

Som del av en revision enligt ISA använder vi professionellt omdöme och har en professionellt skeptisk inställning under hela revisionen. Dessutom:

- identifierar och bedömer vi riskerna för väsentliga felaktigheter i årsredovisningen och koncernredovisningen, vare sig dessa beror på oegentligheter eller misstag, utformar och utför granskningsåtgärder bland annat utifrån dessa risker och inhämtar revisionsbevis som är tillräckliga och ändamålsenliga för att utgöra en grund för våra uttalanden. Risker för att inte upptäcka en väsentlig felaktighet till följd av oegentligheter är högre än för en väsentlig felaktighet som beror på misstag, eftersom oegentligheter kan innefatta agerande i maskopi, förfalskning, avsiktliga utelämnanden, felaktig information eller åsidosättande av intern kontroll.
- skaffar vi oss en förståelse av den del av bolagets interna kontroll som har betydelse för vår revision för att utforma granskningsåtgärder som är lämpliga med hänsyn till omständigheterna, men inte för att uttala oss om effektiviteten i den interna kontrollen.
- utvärderar vi lämpligheten i de redovisningsprinciper som används och rimligheten i styrelsens och verkställande direktörens uppskattningar i redovisningen och tillhörande upplysningar.
- drar vi en slutsats om lämpligheten i att styrelsen och verkställande direktören använder antagandet om fortsatt drift vid upprättandet av årsredovisningen och koncernredovisningen. Vi drar också en slutsats, med grund i de inhämtade revisionsbevisen, om det finns någon väsentlig osäkerhetsfaktor som avser sådana händelser eller förhållanden som kan leda till betydande tvivel om bolagets och koncernens förmåga att fortsätta verksamheten. Om vi drar slutsatsen att det finns en väsentlig osäkerhetsfaktor, måste vi i revisionsberättelsen fästa uppmärksamheten på upplysningarna i årsredovisningen och koncernredovisningen om den väsentliga osäkerhetsfaktorn eller, om sådana upplysningar är otillräckliga, modifiera uttalandet om årsredovisningen och koncernredovisningen. Våra slutsatser baseras på de revisionsbevis som inhämtas fram till datumet för revisionsberättelsen. Dock kan framtida händelser eller förhållanden göra att ett bolag och en koncern inte längre kan fortsätta verksamheten.
- utvärderar vi den övergripande presentationen, strukturen och innehåll i årsredovisningen och koncernredovisningen, däribland upplysningarna, och om årsredovisningen och koncernredovisningen återger de underliggande transaktionerna och händelserna på ett sätt som ger en rättvisande bild.
- planerar och utför vi koncernrevisionen för att inhämta tillräckliga och ändamålsenliga revisionsbevis avseende den finansiella informationen för företag eller affärsenheter inom koncernen som grund för att göra ett uttalande avseende koncernredovisningen. Vi ansvarar för styrning, övervakning och genomgång av det revisionsarbete som utförts för koncernrevisionens syfte. Vi är ensamt ansvariga för våra uttalanden.

Vi måste informera styrelsen om bland annat revisionens planerade omfattning och inriktning samt tidpunkten för den. Vi måste också informera om betydelsefulla iakttagelser under revisionen, däribland de eventuella betydande brister i den interna kontrollen som vi identifierat.

Penneo dokumentnyckel: U4PCB-QD7EI-334ZI-VB1MG-U0FZ5-FBZ3N



## Rapport om andra krav enligt lagar och andra författningar

### Uttalanden

Utöver vår revision av årsredovisningen och koncernredovisningen har vi även utfört en revision av styrelsens och verkställande direktörens förvaltning av Bil AB Josef Engström för räkenskapsåret 2024-01-01 – 2024-12-31 samt av förslaget till dispositioner beträffande bolagets vinst eller förlust.

Vi tillstyrker att bolagsstämman disponerar vinsten enligt förslaget i förvaltningsberättelsen och beviljar styrelsens ledamöter och verkställande direktören ansvarsfrihet för räkenskapsåret.

### Grund för uttalanden

Vi har utfört revisionen enligt god revisionsred i Sverige. Vårt ansvar enligt denna beskrivs närmare i avsnittet Revisorns ansvar. Vi är oberoende i förhållande till moderbolaget och koncernen enligt god revisorsred i Sverige och har i övrigt fullgjort vårt yrkesetiska ansvar enligt dessa krav.

Vi anser att de revisionsbevis vi har inhämtat är tillräckliga och ändamålsenliga som grund för våra uttalanden.

### Styrelsens och verkställande direktörens ansvar

Det är styrelsen som har ansvaret för förslaget till dispositioner beträffande bolagets vinst eller förlust. Vid förslag till utdelning innefattar detta bland annat en bedömning av om utdelningen är försvarlig med hänsyn till de krav som bolagets och koncernens verksamhetsart, omfattning och risker ställer på storleken av moderbolagets och koncernens egna kapital, konsolideringsbehov, likviditet och ställning i övrigt.

Styrelsen ansvarar för bolagets organisation och förvaltningen av bolagets angelägenheter. Detta innefattar bland annat att fortlöpande bedöma bolagets och koncernens ekonomiska situation och att tillse att bolagets organisation är utformad så att bokföringen, medelsförvaltningen och bolagets ekonomiska angelägenheter i övrigt kontrolleras på ett betryggande sätt. Verkställande direktören ska sköta den löpande förvaltningen enligt styrelsens riktlinjer och anvisningar och bland annat vidta de åtgärder som är nödvändiga för att bolagets bokföring ska fullgöras i överensstämmelse med lag och för att medelsförvaltningen ska skötas på ett betryggande sätt.

### Revisorns ansvar

Vårt mål beträffande revisionen av förvaltningen, och därmed vårt uttalande om ansvarsfrihet, är att inhämta revisionsbevis för att med en rimlig grad av säkerhet kunna bedöma om någon styrelseledamot eller verkställande direktören i något väsentligt avseende:

- företagit någon åtgärd eller gjort sig skyldig till någon försummelse som kan föranleda ersättningsskyldighet mot bolaget, eller
- på något annat sätt handlat i strid med aktiebolagslagen, årsredovisningslagen eller bolagsordningen.

Vårt mål beträffande revisionen av förslaget till dispositioner av bolagets vinst eller förlust, och därmed vårt uttalande om detta, är att med rimlig grad av säkerhet bedöma om förslaget är förenligt med aktiebolagslagen.

Rimlig säkerhet är en hög grad av säkerhet, men ingen garanti för att en revision som utförs enligt god revisionsred i Sverige alltid kommer att upptäcka åtgärder eller försummelser som kan föranleda ersättningsskyldighet mot bolaget, eller att ett förslag till dispositioner av bolagets vinst eller förlust inte är förenligt med aktiebolagslagen.

Som en del av en revision enligt god revisionsred i Sverige använder vi professionellt omdöme och har en professionellt skeptisk inställning under hela revisionen. Granskningen av förvaltningen och förslaget till dispositioner av bolagets vinst eller förlust grundar sig främst på revisioner av räkenskaperna. Vilka tillkommande granskningsåtgärder som utförs baseras på vår professionella bedömning med utgångspunkt i risk och väsentlighet. Det innebär att vi fokuserar granskningen på sådana åtgärder, områden och förhållanden som är väsentliga för verksamheten och där avsteg och överträdelser skulle ha särskild betydelse för bolagets situation. Vi går igenom och prövar fattade beslut, beslutsunderlag, vidtagna åtgärder och andra förhållanden som är relevanta för vårt uttalande om ansvarsfrihet. Som underlag för vårt uttalande om styrelsens förslag till dispositioner beträffande bolagets vinst eller förlust har vi granskat om förslaget är förenligt med aktiebolagslagen.

Norrköping den dag som framgår av vår elektroniska underskrift  
Ernst & Young AB

Peter von Knorring  
Peter von Knorring  
Auktoriserad revisor

# PENNEO

Signaturerna i detta dokument är juridiskt bindande. Dokumentet är signerat genom Penneo™ för säker digital signering. Tecknarnas identitet har lagrats, och visas nedan.

"Med min signatur bekräftar jag innehållet och alla datum i detta dokumentet."

**PETER VON KNORRING (SSN-validerad)**

**Signing Partner**

Serienummer: fb730a795eb8bb[...]57fedfd168e4a

IP: 147.161.xxx.xxx

2025-04-22 14:49:03 UTC



2025062320351

Penneo dokumentnyckel: U4PCB-QD7EI-334ZI-VB1MG-U0FZ5-FBZ3N

Detta dokument är undertecknat digitalt via [Penneo.com](https://penneo.com). De signerade uppgifternas integritet är validerad med hjälp av ett beräknat hashvärde för originaldokumentet. Alla kryptografiska bevis är inbäddade i denna PDF, vilket säkerställer både autenticitet och möjlighet till framtida validering.

Detta dokument är försett med ett kvalificerat elektroniskt sigill som innehåller ett certifikat och en tidsstämpel från en kvalificerad tillhandahållare av betrodda tjänster.

#### Så här verifierar du dokumentets äkthet:

När du öppnar dokumentet i Adobe Reader kan du se att det är certifierat av **Penneo A/S**. Detta bekräftar att dokumentets innehåll förblir oförändrat sedan tidpunkten för undertecknandet. Bevis för de enskilda undertecknarnas digitala signaturer bifogas dokumentet.

De kryptografiska bevisen kan kontrolleras med hjälp av Penneos validator, <https://penneo.com/validator>, eller andra valideringsverktyg för digitala signaturer.



Shape the future  
with confidence

## Revisorns yttrande avseende den lagstadgade hållbarhetsrapporten

Till bolagsstämman i Bil AB Josef Engström, org.nr 556489-5992

### Uppdrag och ansvarsfördelning

Det är styrelsen som har ansvaret för hållbarhetsrapporten för år 2024 och för att den är upprättad i enlighet med årsredovisningslagen.

### Granskningens inriktning och omfattning

Vår granskning har skett enligt FARs rekommendation RevR 12 *Revisorns yttrande om den lagstadgade hållbarhetsrapporten*. Detta innebär att vår granskning av hållbarhetsrapporten har en annan inriktning och en väsentligt mindre omfattning jämfört med den inriktning och omfattning som en revision enligt International Standards on Auditing och god revisionssed i Sverige har. Vi anser att denna granskning ger oss tillräcklig grund för vårt uttalande.

### Uttalande

En hållbarhetsrapport har upprättats.

Norrköping den dag som framgår av vår elektroniska signatur

Ernst & Young AB

Peter von Knorring  
Auktoriserad revisor

Jag intygar att innehållet i denna handling  
överensstämmer med originalet

Linköping 2025-06-16

Olov Kalmelid  
Tel: 013-255007

Linköping 2025-06-16

Lovisa Ståhle  
Tel: 013-233024

2025062320353

# PENNEO

Signaturerna i detta dokument är juridiskt bindande. Dokumentet är signerat genom Penneo™ för säker digital signering. Tecknarnas identitet har lagrats, och visas nedan.

"Med min signatur bekräftar jag innehållet och alla datum i detta dokumentet."

## PETER VON KNORRING

Auktoriserad revisor

Serienummer: fb730a795eb8bb[...]57fedfd168e4a

IP: 147.161.xxx.xxx

2025-04-22 14:50:28 UTC



Detta dokument är undertecknat digitalt via [Penneo.com](https://penneo.com). De signerade uppgifternas integritet är validerad med hjälp av ett beräknat hashvärde för originaldokumentet. Alla kryptografiska bevis är inbaddade i denna PDF, vilket säkerställer både autenticitet och möjlighet till framtida validering.

Detta dokument är försett med ett kvalificerat elektroniskt sigill som innehåller ett certifikat och en tidsstämpel från en kvalificerad tillhandahållare av betrodda tjänster.

### Så här verifierar du dokumentets äkthet:

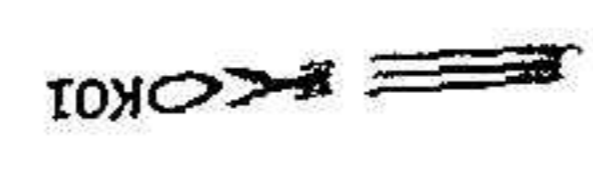
När du öppnar dokumentet i Adobe Reader kan du se att det är certifierat av **Penneo A/S**. Detta bekräftar att dokumentets innehåll förblir oförändrat sedan tidpunkten för undertecknandet. Bevis för de enskilda undertecknarnas digitala signaturer bifogas dokumentet.

De kryptografiska bevisen kan kontrolleras med hjälp av Penneos validator, <https://penneo.com/validator>, eller andra valideringsverktyg för digitala signaturer.

Penneo dokumentnyckel: 67461-TSZZG-JFY30-ASRA4-5GUJB-YIAA7

SS6489-5992	Bil AB Josef Engström ✓
SS6076-0836	Engströms Bil AB ✓
SS6560-1837	Engströms Lastbilar AB ✓
SS9018-9139	Engströms Finans AB ✓
SS6061-4835	Fastighets AB Josef Engström x

Mvh,  
 Olle Kalmeked  
 Tel 070-2738900



**Engströms**