


**Årsredovisning**  
för  
**Lindholm & Stribo Marking AB**  
556729-7352  
Räkenskapsåret  
2023

**Fastställelseintyg**

Undertecknad styrelseledamot i Lindholm & Stribo Marking AB intygar att resultaträkningen och balansräkningen i årsredovisningen har fastställts på årsstämma den 23 april 2024. Årsstämman beslutade att godkänna styrelsens förslag till resultatdisposition.

Jag intygar också att innehållet i årsredovisningen och revisionsberättelsen stämmer överens med originalen.

Stockholm den 23 april 2024

  
Niclas Persson

Styrelsen för Lindholm & Stribo Marking AB avger följande årsredovisning för räkenskapsåret 2023.

## Förvaltningsberättelse

### Verksamheten

#### Allmänt om verksamheten

Bolaget är ett helägt dotterbolag till Ragnar Persson AB, 556055-1615. Bolaget bedriver försäljning och service av maskiner inom märkning. Produkten är ett komplement till Ragnar Persson AB:s övriga verksamheter.

Företaget har sitt säte i Stockholm.

Flerårsöversikt (tkr)	2023	2022	2021	2020
Nettoomsättning	4 102	3 346	2 882	2 736
Resultat efter finansiella poster	596	10	573	235
Soliditet (%)	35	40	44	40

### Förändringar i eget kapital

	Aktie- kapital	Balanserat resultat	Årets resultat	Totalt
Belopp vid årets ingång	100 000	714 111	5 414	819 525
Disposition enligt beslut av årsstämman:				
Balanseras i ny räkning		5 414	-5 414	0
Årets resultat			34 225	34 225
<b>Belopp vid årets utgång</b>	<b>100 000</b>	<b>719 525</b>	<b>34 225</b>	<b>853 750</b>

Villkorade aktieägartillskott uppgår per balansdagen till 500 000 kr (500 000 kr)

### Resultatdisposition

Styrelsen föreslår att till förfogande stående vinstmedel (kronor):

balanserad vinst	719 524
årets vinst	34 225
	<b>753 749</b>
disponeras så att i ny räkning överföres	753 749
	<b>753 749</b>

Företagets resultat och ställning i övrigt framgår av efterföljande resultat- och balansräkning med noter.

## Resultaträkning

Not

2023-01-01  
-2023-12-31

2022-01-01  
-2022-12-31

### Rörelseintäkter, lagerförändringar m. m.

Nettoomsättning

4 101 579

3 345 713

**Summa rörelseintäkter, lagerförändringar m.m.**

**4 101 579**

**3 345 713**

### Rörelsekostnader

Handelsvaror

-1 912 399

-1 906 323

Övriga externa kostnader

-1 599 039

-1 430 158

**Summa rörelsekostnader**

**-3 511 438**

**-3 336 481**

**Rörelseresultat**

**590 141**

**9 232**

### Finansiella poster

Resultat från övriga finansiella anläggningstillgångar

0

150

Övriga ränteintäkter och liknande resultatposter

6 064

366

**Summa finansiella poster**

**6 064**

**516**

**Resultat efter finansiella poster**

**596 205**

**9 748**

### Bokslutsdispositioner

Övriga bokslutsdispositioner

-550 000

0

**Summa bokslutsdispositioner**

**-550 000**

**0**

**Resultat före skatt**

**46 205**

**9 748**

### Skatter

Skatt på årets resultat

-11 980

-4 334

**Årets resultat**

**34 225**

**5 414**

## Balansräkning

Not

2023-12-31

2022-12-31

### TILLGÅNGAR

#### Omsättningstillgångar

##### *Varulager m. m.*

Färdiga varor och handelsvaror

733 617

604 694

**Summa varulager**

**733 617**

**604 694**

##### *Kortfristiga fordringar*

Kundfordringar

1 293 367

675 011

Fordringar hos koncernföretag

77 000

0

Övriga fordringar

51 852

324 344

**Summa kortfristiga fordringar**

**1 422 219**

**999 355**

##### *Kassa och bank*

Kassa och bank

274 250

444 777

**Summa kassa och bank**

**274 250**

**444 777**

**Summa omsättningstillgångar**

**2 430 086**

**2 048 826**

**SUMMA TILLGÅNGAR**

**2 430 086**

**2 048 826**

## Balansräkning

Not

2023-12-31

2022-12-31

### EGET KAPITAL OCH SKULDER

#### Eget kapital

##### *Bundet eget kapital*

Aktiekapital

100 000

100 000

**Summa bundet eget kapital**

**100 000**

**100 000**

##### *Fritt eget kapital*

Balanserat resultat

719 524

714 110

Årets resultat

34 225

5 414

**Summa fritt eget kapital**

**753 749**

**719 524**

**Summa eget kapital**

**853 749**

**819 524**

#### Kortfristiga skulder

Leverantörsskulder

226 089

45 958

Skulder till koncernföretag

1 013 512

895 881

Övriga skulder

330 737

281 463

Upplupna kostnader och förutbetalda intäkter

5 999

6 000

**Summa kortfristiga skulder**

**1 576 337**

**1 229 302**

**SUMMA EGET KAPITAL OCH SKULDER**

**2 430 086**

**2 048 826**

## Noter

### Not 1 Redovisningsprinciper

#### Allmänna upplysningar

Årsredovisningen är upprättad i enlighet med årsredovisningslagen och Bokföringsnämndens allmänna råd (BFNAR 2016:10) om årsredovisning i mindre företag.

#### Nyckeltalsdefinitioner

Nettoomsättning

Rörelsens huvudintäkter, fakturerade kostnader, sidointäkter samt intäktskorrigeringar.

Resultat efter finansiella poster

Resultat efter finansiella intäkter och kostnader men före bokslutsdispositioner och skatter.


Soliditet (%)

Justerat eget kapital ( eget kapital och obeskattade reserver med avdrag för uppskjuten skatt) i procent av balansomslutning.

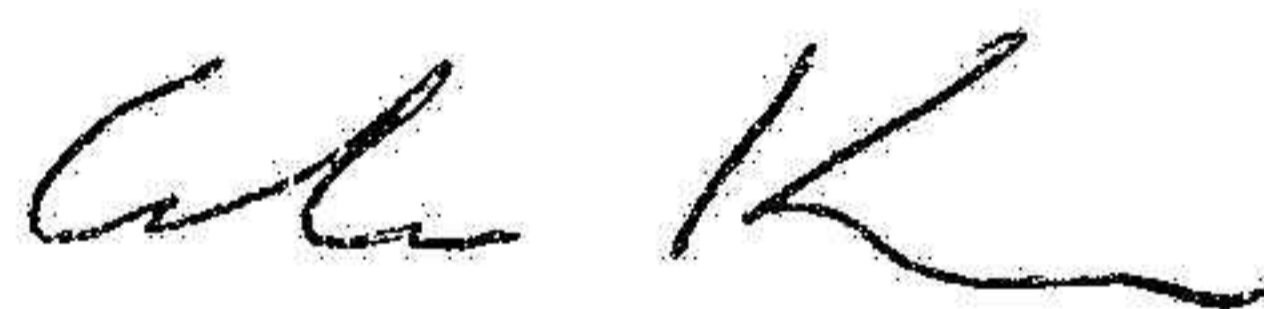
Stockholm den 23 april 2024



Niclas Persson  
Ordförande



Raoul Persson



Cecilia Kingsepp