

Årsredovisning för

Haenel Säkerhetskonsult AB

559045-3220

Räkenskapsåret
2022-01-01 - 2022-12-31


Styrelsen får härmed avlämna årsredovisning för räkenskapsåret
2022-01-01 – 2022-12-31

Innehållsförteckning:	Sida
Förvaltningsberättelse	1,2
Resultaträkning	3
Balansräkning	4,5
Redovisningsprinciper	6
Upplysningar till resultaträkningen	7
Upplysningar till balansräkningen	7
Underskrifter	8

Fastställelseintyg

Undertecknad styrelseledamot intygar härmed dels att denna kopia av årsredovisningen överensstämmer med originalet, dels att resultat- och balansräkningen fastställts på årsstämma 2023-07-10. Stämman beslöt också att godkänna styrelsens förslag till resultatdisposition.

Åkersberga, 2023-07-10



Jan Patrick Haenel
Styrelseledamot

Förvaltningsberättelse

Årsredovisningen är upprättat i svenska kronor, SEK.

Verksamheten

Allmänt om verksamheten

Bolaget ska bedriva konsultverksamhet inom säkerhet, båtkörning och andra relaterade verksamheter. .

Bolaget registrerades 2016. Bolaget har sitt säte i Österåkers kommun, Stockholms län.

Väsentliga händelser under räkenskapsåret

Under räkenskapsåret har inga händelser av väsentlighet inträffat. För händelser efter räkenskapsårets utgång hänvisas till not 5.

Flerårsjämförelse	2022	2021	2020	2019
Nettoomsättning (KSEK)	1 183	1 118	1 079	785
Res. Efter fin. Poster (KSEK)	417	178	172	- 118
Balansomslutning (KSEK)	822	448	300	53
Soliditet (%)	68,8	72,3	66,3	neg

Förändring av eget kapital

	Aktie- kapital	Aktieägar- tillskott	Balanserat resultat	Årets resultat	Totalt
Belopp vid årets ingång	50 000		148 759	125 266	324 025
Disposition enligt beslut av årets bolagsstämman			125 266	- 125 266	0
Aktieägartillskott					
Årets resultat				241 657	241 657
Belopp vid årets utgång	50 000	0	274 025	241 657	565 682

Resultatdisposition

Förslag till disposition av bolagets resultat:

Till årsstämmans förfogande står

Balanserat resultat 274 025

Årets resultat 241 657

515 682

Styrelsen föreslår att

i ny räkning överföres 515 682

515 682

Bolagets resultat och ställning framgår av efterföljande resultat- och balansräkningar med tilläggsupplysningar.

202307141414

RESULTATRÄKNING	Not	2022-01-01 - 2022-12-31	2020-09-17 - 2021-12-31
Rörelsens intäkter mm			
Nettoomsättning		1 182 864	1 117 992
Övriga rörelseintäkter		0	0
Summa intäkter		1 182 864	1 117 992
Rörelsens kostnader			
Råvaror och förnödenheter		0	0
Övriga externa kostnader		- 760 877	- 790 920
Personalkostnader	1	- 4 930	- 147 987
Summa kostnader		- 765 807	938 907
Rörelseresultat		417 057	179 085
Resultat från finansiella investeringar			
Ränteintäkter och liknande resultatposter		0	0
Räntekostnader och liknande resultatposter		- 510	- 1 440
Summa finansiella investeringar		- 510	- 1 440
Resultat efter finansiella poster		416 547	177 645
Resultat från periodiseringsfonder/överavskrivningar			
Avsättning/förändring periodiseringsfond	2	- 108 091	0
Summa periodiseringsfonder/överavskrivningar		- 108 091	0
Resultat efter dispositioner		308 456	177 645
Skatter			
Årets/periodens skattekostnad		- 66 799	- 52 379
Skatt på grund av ändrad beskattning		0	0
Summa skatter		- 66 799	- 52 379
Resultat efter skatter		241 657	- 125 266
PERIODENS/ÅRETS RESULTAT		241 657	- 125 266

BALANSRÄKNING	Not	2022-01-01 - 2022-12-31	2021-01-01 - 2021-12-31
TILLGÅNGAR			
Omsättningstillgångar			
<u>Kortfristiga fordringar</u>			
Kundfordringar		101 534	85 588
Övriga fordringar		3 718	3 718
Summa kortfristiga fordringar		105 252	89 306
<u>Kassa och bank</u>			
Kassa och bank		716 647	359 166
Summa kassa och bank		716 647	359 166
Summa omsättningstillgångar		821 899	448 472
SUMMA TILLGÅNGAR		821 899	448 472

BALANSRÄKNING	Not	2022-01-01 - 2022-12-31	2021-01-01 - 2021-12-31
EGET KAPITAL OCH SKULDER			
Eget kapital			
<u>Bundet eget kapital</u>			
Aktiekapital (500 aktier à nom 100 kr)		50 000	50 000
Summa bundet eget kapital		50 000	50 000
<u>Fritt eget kapital</u>			
Balanserat resultat		274 025	148 759
Periodens/årets resultat		241 657	125 266
Summa fritt eget kapital		515 682	274 025
Summa eget kapital		565 682	324 025
Skulder			
<u>Obeskattade reserver</u>			
Periodiseringsfond	2	108 091	0
Summa obeskattade reserver		108 091	0
<u>Långfristiga skulder</u>			
Övriga skulder	3	0	0
Summa långfristiga skulder		0	0
<u>Kortfristiga skulder</u>			
Leverantörsskulder		0	0
Övriga kortfristiga skulder		78 869	72 068
Skatteskulder		69 257	52 379
Upplupna kostnader och förutbetalda intäkter		0	0
Summa kortfristiga skulder		148 126	124 447
SUMMA EGET KAPITAL OCH SKULDER		821 899	448 472

Tilläggsupplysningar

Redovisningsprinciper

Årsredovisningen är upprättad i enlighet med årsredovisningslagen och BFNAR 2016:10 Årsredovisning i mindre aktiebolag.

Avskrivningsprinciper för anläggningstillgångar

Avskrivningar enligt plan baseras på ursprungliga anskaffningsvärden minskat med beräknat restvärde. Avskrivning sker linjärt över tillgångens beräknande livslängd.

Följande avskrivningsprocent har tillämpats, varvid hänsyn tagits till innehavstiden för under året förvärvade och avyttrade tillgångar.

Datorer	33,3% per år på återstående oavskrivet värde
Materiella anläggningstillgångar	20% per år på anskaffningsvärdet
Immateriella anläggningstillgångar	20% per år på anskaffningsvärdet
Byggnader	50 år

Skillnaden mellan ovan nämnda avskrivningar och skattemässigt gjorda avskrivningar redovisas som ackumulerade överavskrivningar, vilka ingår i obeskattade reserver.

Värderingsprinciper

Tillgångar, avsättningar och skulder har värderats till anskaffningsvärden om inget annat anges nedan.

Fordringar

Fordringar och skulder har upptagits till de belopp varmed de beräknas inflyta.

Varulager mm

Varulagret är värderat till det lägsta av anskaffningsvärdet och nettoförsäljningsvärdet. Nettoförsäljningsvärdet har beräknats till försäljningsvärdet efter avdrag för beräknad försäljningskostnad.

Koncernförhållande

Bolaget är ej del i någon koncern.

Definition av nyckeltal

Nettoomsättning – Rörelsens huvudintäkter, fakturerade kostnader, sidointäkter samt intäktskorrigeringar.

Resultat efter finansiella poster – Resultat efter finansiella intäkter och kostnader, men före extraordinära intäkter och kostnader.

Balansomslutning – Företagets samlade tillgångar.

Soliditet – Justerat eget kapital i procent av balansomslutningen.

Upplysningar till resultat- och balansräkningen

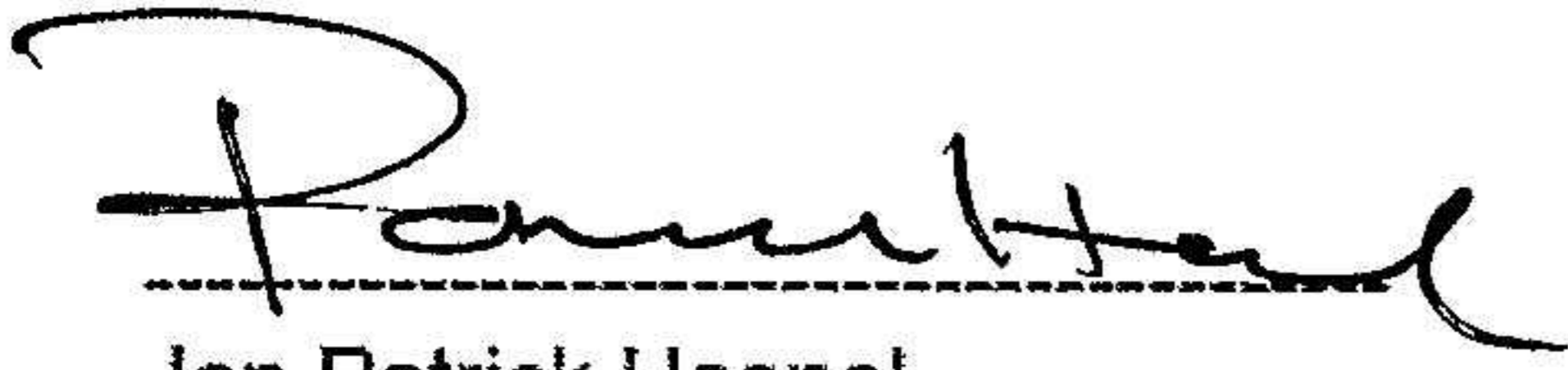
	2022-01-01 - 2022-12-31	2021-01-01 - 2021-12-31
Not 1 – Medelantalet anställda		
Medelantalet anställda	0	1
SUMMA	0	1
Not 2 – Obeskattade reserver	2022-01-01 - 2022-12-31	2021-01-01 - 2021-12-31
Ingående avsättning periodiseringsfonder	0	0
Avsättning periodiseringsfond vid 2023 års taxering	108 091	0
Årets återföringar av periodiseringsfonder	0	0
Utgående värde periodiseringsfonder	108 091	0
Not 3 – Ställda säkerheter och ansvarsförbindelser	2022-01-01 - 2022-12-31	2021-01-01 - 2021-12-31
Ställda säkerheter (företagsinteckningar)	0	0
Ansvarsförbindelser	Inga	Inga

Not 4 – Väsentliga händelser efter räkenskapsårets utgång


Inga väsentliga händelser har inträffat efter räkenskapsårets utgång.

Underskrifter

Äkersberga, 2023-07-10



Jan Patrick Haenel
Styrelseledamot



Nemer Tony Haddad
Styrelseledamot

2023071414120