

Årsredovisning

för

Padel Center Mellerud AB

559283-7479


Räkenskapsåret

2024

Fastställelseintyg

Undertecknad styrelseledamot i Padel Center Mellerud AB intygar, dels att denna kopia av årsredovisningen stämmer överens med originalet, dels att resultaträkningen och balansräkningen i årsredovisningen har fastställts på årsstämma 29/6 - 2025. Årsstämman beslutade att godkänna styrelsens förslag till resultatdisposition.

Mellerud 29/6 - 2025



Markus Svensson

Årsredovisning

för

Padel Center Mellerud AB

559283-7479

Räkenskapsåret

2024

Styrelsen för Padel Center Mellerud AB avger följande årsredovisning för räkenskapsåret 2024.

Årsredovisningen är upprättad i svenska kronor, SEK. Om inte annat särskilt anges, redovisas alla belopp i hela kronor (kr). Uppgifter inom parentes avser föregående år.

Förvaltningsberättelse

Verksamheten

Allmänt om verksamheten

Bolagets verksamhet är uthyrning av padelbanor samt försäljning av padeltillbehör.

Företaget har sitt säte i Mellerud.

Flerårsöversikt (Tkr)	2024	2023	2022	2020/21 (14 mån)
Nettoomsättning	661	796	1 107	1 551
Resultat efter finansiella poster	-63	-62	1	491
Soliditet (%)	43,7	38,7	35,7	26,6

Förändringar i eget kapital

	Aktie- kapital	Balanserat resultat	Årets resultat	Totalt
Belopp vid årets ingång	25 000	360 909	-1 318	384 591
Disposition enligt beslut av årsstämman:				
Balanseras i ny räkning		-1 318	1 318	0
Årets resultat			-43 297	-43 297
Belopp vid årets utgång	25 000	359 591	-43 297	341 294

Resultatdisposition

Styrelsen föreslår att till förfogande stående vinstmedel (kronor):

balanserad vinst	359 591
årets förlust	-43 297
	316 294
disponeras så att i ny räkning överföres	316 294
	316 294

Företagets resultat och ställning i övrigt framgår av efterföljande resultat- och balansräkning med noter.

Resultaträkning

Not

2024-01-01
-2024-12-31

2023-01-01
-2023-12-31

Rörelseintäkter, lagerförändringar m. m.

Nettoomsättning	661 112	796 060
Övriga rörelseintäkter	88 000	65 000
Summa rörelseintäkter, lagerförändringar m.m.	749 112	861 060

Rörelsekostnader

Handelsvaror	-33 094	-46 813
Övriga externa kostnader	-654 015	-721 373
Avskrivningar av materiella anläggningstillgångar	-100 470	-100 470
Summa rörelsekostnader	-787 579	-868 656
Rörelseresultat	-38 467	-7 596

Finansiella poster

Övriga ränteintäkter och liknande resultatposter	896	198
Räntekostnader och liknande resultatposter	-25 301	-54 116
Summa finansiella poster	-24 405	-53 918
Resultat efter finansiella poster	-62 872	-61 514

Bokslutsdispositioner

Förändring av överavskrivningar	19 575	61 514
Summa bokslutsdispositioner	19 575	61 514
Resultat före skatt	-43 297	0

Skatter

Skatt på årets resultat	0	-1 319
Årets resultat	-43 297	-1 319

Balansräkning

Not

2024-12-31

2023-12-31

TILLGÅNGAR

Anläggningstillgångar

Materiella anläggningstillgångar

Inventarier, verktyg och installationer

2

610 149

710 619

Summa materiella anläggningstillgångar

610 149

710 619

Summa anläggningstillgångar

610 149

710 619

Omsättningstillgångar

Varulager m. m.

Färdiga varor och handelsvaror

27 879

30 840

Summa varulager

27 879

30 840

Kortfristiga fordringar

Kundfordringar

15 500

5 700

Övriga fordringar

14 775

88 424

Summa kortfristiga fordringar

30 275

94 124

Kassa och bank

Kassa och bank

112 522

197 050

Summa kassa och bank

112 522

197 050

Summa omsättningstillgångar

170 676

322 014

SUMMA TILLGÅNGAR

780 825

1 032 633

Balansräkning

Not

2024-12-31

2023-12-31

EGET KAPITAL OCH SKULDER

Eget kapital

Bundet eget kapital

Aktiekapital

25 000

25 000

Summa bundet eget kapital

25 000

25 000

Fritt eget kapital

Balanserat resultat

359 591

360 910

Årets resultat

-43 297

-1 319

Summa fritt eget kapital

316 294

359 591

Summa eget kapital

341 294

384 591

Obeskattade reserver

Akkumulerade överavskrivningar

0

19 575

Summa obeskattade reserver

0

19 575

Långfristiga skulder

Övriga skulder till kreditinstitut

3, 4

70 000

276 842

Övriga skulder

250 000

0

Summa långfristiga skulder

320 000

276 842

Kortfristiga skulder

Övriga skulder till kreditinstitut

4

70 000

246 316

Leverantörsskulder

60 531

105 309

Upplupna kostnader och förutbetalda intäkter

-11 000

0

Summa kortfristiga skulder

119 531

351 625

SUMMA EGET KAPITAL OCH SKULDER

780 825

1 032 633

Noter

Not 1 Redovisningsprinciper

Allmänna upplysningar

Årsredovisningen är upprättad i enlighet med årsredovisningslagen och Bokföringsnämndens allmänna råd (BFNAR 2016:10) om årsredovisning i mindre företag.

Avskrivning

Tillämpade avskrivningstider:

Inventarier, verktyg och installationer 5 & 10 år

Not Ställda säkerheter

	2024-12-31	2023-12-31
Företagsinteckning		1 200 000
		1 200 000

Not 2 Inventarier, verktyg och installationer

	2024-12-31	2023-12-31
Ingående anskaffningsvärden	977 056	977 056
Utgående ackumulerade anskaffningsvärden	977 056	977 056
Ingående avskrivningar	-266 437	-165 967
Årets avskrivningar	-100 470	-100 470
Utgående ackumulerade avskrivningar	-366 907	-266 437
Utgående redovisat värde	610 149	710 619

Not 3 Långfristiga skulder

	2024-12-31	2023-12-31
Skulder som ska betalas senare än fem år efter balansdagen	250 000	0
	250 000	0

Not 4 Skulder som avser flera poster

Företagets banklån om 140 000 kronor redovisas under följande poster i balansräkningen.

	2024-12-31	2023-12-31
Långfristiga skulder		
Övriga skulder till kreditinstitut	70 000	276 842
	70 000	276 842
Kortfristiga skulder		
Övriga skulder till kreditinstitut	70 000	246 316
	70 000	246 316

Undertecknade försäkrar härmed att årsredovisningen har upprättats i enlighet med årsredovisningslagen och god redovisningssed, att aktuella redovisningsnormer har tillämpats och att lämnade uppgifter stämmer med faktiska förhållanden.

Mellerud 29/6 - 2025



Markus Svensson
Ordförande




Tobias Coster



Joel Lundgren

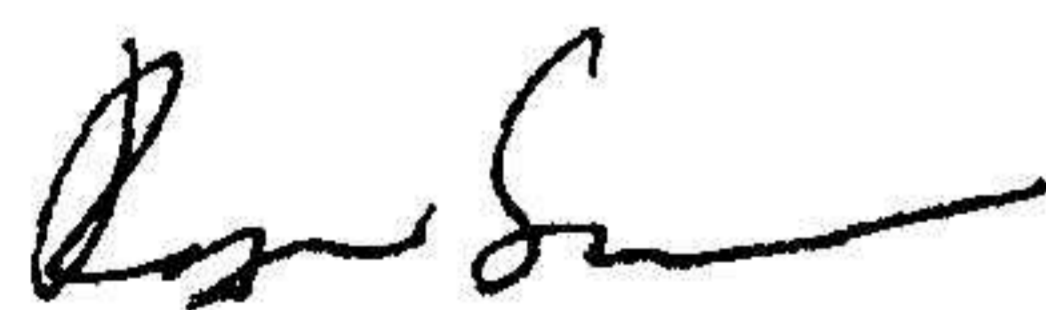


Jonatan Lundgren



David Svensson

Simon Svensson



Roger Svensson