

# ÅRSREDOVISNING

2022-01-01-2022-12-31

för


Botnia Exploration AB  
556721-7954

| <b>Årsredovisningen omfattar:</b> | <b>Sida</b> |
|-----------------------------------|-------------|
| Förvaltningsberättelse            | 2           |
| Resultaträkning                   | 6           |
| Balansräkning                     | 7           |
| Förändring av eget kapital        | 9           |
| Kassaflödesanalys                 | 10          |
| Tilläggsupplysningar              | 11          |

## FASTSTÄLLELSEINTYG

Undertecknad styrelseledamot intygar härmed, dels att denna kopia av årsredovisningen överensstämmer med originalet, dels att resultat- och balansräkningen fastställts på ordinarie årsstämma den 12 juni 2022. Stämman beslöt tillika godkänna styrelsens förslag till resultatdisposition.

Stockholm den 12 juni 2022



Thomas Ljung  
Styrelseledamot

# ÅRSREDOVISNING

2022-01-01-2022-12-31

för

Botnia Exploration AB  
556721-7954

| Årsredovisningen omfattar: | Sida |
|----------------------------|------|
| Förvaltningsberättelse     | 2    |
| Resultaträkning            | 6    |
| Balansräkning              | 7    |
| Förändring av eget kapital | 9    |
| Kassaflödesanalys          | 10   |
| Tilläggsupplysningar       | 11   |

Botnia Exploration AB  
556721-7954

## ÅRSREDOVISNING FÖR BOTNIA EXPLORATION AB

Styrelsen och verkställande direktören för Botnia Exploration AB avger härmed årsredovisning för räkenskapsåret 2022-01-01-2022-12-31

### FÖRVALTNINGSBERÄTTELSE

#### ALLMÄNT OM VERKSAMHETEN

Botnia Exploration AB bildades i början av 2007 och är ett prospekteringsföretag med fokus på ädel- och basmetaller i Sverige. Under 2009 förvärvades bolaget av Botnia Exploration Holding AB (publ) och ingår sedan dess som ett av dotterbolagen i Botnia Exploration Holding koncernen. Moderbolagets aktie är listad på Nasdaq First North Growth Market sedan 2017.

#### VERKSAMHETSÅRET 2022 I SAMMANDRAG

- Bergmästaren beviljade Botnia Exploration AB:s ansökan om markanvisning. Markanvisningsbeslutet gäller till förmån för bearbetningskoncession Fäbodtjärn K nr 1 i Lycksele kommun, Västerbottens län.
- Styrelsen i moderbolaget beslutade den 11 november 2022, med stöd av bemyndigande lämnat vid Årsstämman den 6 maj 2022, att genomföra en företrädesemission av aktier riktad till Bolagets aktieägare samt en riktad emission av konvertibler till Bolagets innehavare av konvertibla skuldebrev.
- Företrädesemission avslutades i december och gav ett kapitaltillskott på 60 MSEK efter emissionskostnader.
- Botnia Exploration och Dragon Mining har kommit överens om anrikningsvillkor med den gemensamma ambitionen att fortsätta diskussionerna om ett slutligt anrikningsavtal.
- Bolaget följer kontinuerligt utvecklingen i Ukraina samt de internationella sanktioner som formaliseras och kommer att agera i enlighet med dem. Såvitt Bolaget så här långt har kunnat överblicka har Bolaget inga direkta inköp av material eller tjänster från de områden som omfattas av de skärpta sanktionerna. Med tanke på att situationen förändras snabbt kan Bolaget för närvarande inte kvantifiera vilken ekonomisk inverkan detta kan få på bolaget.
- Thomas Ljung meddelade att han av personliga skäl slutar som VD. Han kommer att fortsätta som CFO och kvarstå i styrelsen.
- Thomas Söderqvist utsågs till ordinarie VD varvid Johan Norman utsågs till ordinarie styrelseordförande i moderbolaget fram till nästa årsstämma.
- Tester av Vargbäcken har genomförts av Bureau Veritas Minerals laboratorium i Perth, Australien. Resultaten var positiva och visar med stor säkerhet att även Vargbäcken är lämplig för anrikning i Dragon Minings Svartliden anrikningsverk nära Pauträsk, Västerbotten.
- Giltighetstiden för undersökningstillstånd Storforsen nr 6 förlängdes till 2027-04-01.
- Ett avtal med Boliden Mineral AB har tecknats gällande utbyte och delande av prospekteringsinformation i Vindelgranseleområdet.
- Köpeskilling om drygt 1,8 MSEK har erlagts för markförvärv om cirka 50 hektar.
- Ett samverkansavtal tecknades med Veidekke Entreprenad AB gällande Fas 1 som innefattar förberedande arbeten inför gruvstart Fäbodtjärn. Detta avtal ligger till grund för samverkansavtal Fas 2 som innefattar utförande av projektet.

#### VIKTIGA HÄNDELSER EFTER ÅRETS UTGÅNG

- Den markanvisning som Bergmästaren beviljade Botnia Exploration AB den 14 december 2022 vann laga kraft i mars 2023 och togs i anspråk den 27 mars 2023. Innan markberedningsarbeten påbörjas, eller någon annan typ av åtgärd som innefattas av tillståndet, måste bolaget ställa ut en säkerhet för efterbehandling och andra återställningsåtgärder som verksamheten kan föranleda. Säkerheten är på 4 375 000 kr och när godkännande erhållits av mark- och miljödomstolen planerar bolaget att omgående starta markberedningsarbeten i Fäbodtjärn.
- Styrelsen för moderbolaget, beslutade 2023-03-01, med stöd av bemyndigande lämnat av årsstämma den 6 maj 2022, om ett nytt konvertibelt skuldebrev om ett nominellt belopp om 3 000 000 SEK och en konverteringskurs om 6,50 kronor. Emissionen registrerades hos bolagsverket den 25 april 2023.
- Bolaget arbetar med en uppdaterad genomförbarhetsstudie för Fäbodtjärn. Denna studie ska ersätta den studie som publicerades 2018 då förutsättningarna gällande anrikning, brytningsplaner, guldpris, m.m. har förändrats.

2023061410438

Botnia Exploration AB  
556721-7954

#### FRAMTIDSUTSIKTER

- Botnia Exploration har i och med att miljötillståndet vunnit laga kraft nått ännu en viktig milstolpe i utvecklingen från att vara ett prospekteringsbolag till att bli ett guldproducerande bolag.
- Botnia Explorations ambition är att Vindelgranseleområdet ska bli ett framgångsrikt och lönsamt projekt. Med ett långsiktigt anrikningsavtal, dagens guldpriser och aktuell dollarkurs ser bolaget stora möjligheter till att detta kan realiseras.
- De positiva resultaten från tester genomförda av Bureau Veritas Minerals visade att både Fäbodtjärn och Vargbäcken med stor säkerhet är lämpliga för anrikning i Dragon Minings Svartliden anrikningsverk. Detta anrikningsalternativ, med ett högt guldutbyte, kan innebära att bolaget kan effektivisera sin guldproduktion och samtidigt utvinna det mesta av det guld som malmen innehåller.
- Bearbetningskoncession Fäbodtjärn K nr 1 är giltig till och med 2041-09-06. Fäbodtjärn är en höghaltig guldfyndighet med goda möjligheter att utvecklas till en lönsam gruva samtidigt som fyndigheten inte är avgränsad mot djupet. Feasibilitystudien av Fäbodtjärn har stärkt vår bedömning att Fäbodtjärn kommer bli en lönsam guldfyndighet. Guldhalterna är bekräftat höga även i kvartsgångens översta nivåer, vilket bör kunna leda till ett positivt kassaflöde i ett tidigt skede av gruvans livslängd. Guldpriset den 15 februari 2023, cirka 616 kSEK/kg, har förbättrat den lönsamhetskalkyl som presenterades i pressmeddelande den 7 juni 2018 då guldpriset var 364 kSEK/kg. Botnia Exploration bedömer att mineraliseringen har potential att fortsätta mot djupet vilket kan leda till ökad livslängd för gruvdriften i Fäbodtjärn.
- Bearbetningskoncession Vargbäcken K nr 1 är giltig till och med 2028-10-13. Vargbäcken innehåller lägre guldhalter men större volym jämfört med Fäbodtjärn. Guldet i Vargbäcken sitter i väldefinierade kvartsgångar vilket möjliggör optimering av produktionen genom att sortera bort ofyndigt gråberg och generera lönsamhet. Vargbäcken är, som Fäbodtjärn, inte avgränsad mot djupet vilket innebär ytterligare prospekteringspotential.
- Botnia Explorations bedömning är att potentialen för ytterligare brytbara tillgångar i Vindelgranseleområdet är hög och lämpliga för småskalig brytning. Området innehåller ytterligare flera satellitfyndigheter som kräver fortsatt prospektering
- Testerna av kvarts från Fäbodtjärn hos Boliden Rönnskär har gjort att guld som sitter i kvarts har fått ett ökat prospekteringsvärde för Botnia Exploration. Då även Botnia Explorations övriga guldfyndigheter generellt sitter i kvarts ser Bolaget nya potentiella affärsmöjligheter i Vindelgranseleområdet.
- Bolaget följer kontinuerligt utvecklingen i Ukraina samt de internationella sanktioner som formaliseras och kommer att agera i enlighet med dem. Såvitt Bolaget så här långt har kunnat överblicka har Bolaget inga direkta inköp av material eller tjänster från de områden som omfattas av de skärpta sanktionerna. Med tanke på att situationen förändras snabbt kan Bolaget för närvarande inte kvantifiera vilken ekonomisk inverkan detta kan få på bolaget.

202306141039

**Botnia Exploration AB**  
556721-7954

#### PROSPEKTERINGSVERKSAMHETEN

Botnia Exploration utför prospektering inom Sverige. Botnia Explorations projektportfölj består idag av ett miljötillstånd för gruvdrift, två bearbetningskoncessioner och fyra undersökningstillstånd. Projekten är guldprojekt och sulfidmalmsprojekt och arbeten är koncentrerade till Vindelgranseleområdet. För närmare information om projektportfölj och projektöversikt hänvisar vi till bolagets hemsida.

#### ÄGARFÖRHÅLLANDEN

Bolaget ägs till 100% av Botnia Exploration Holding AB (publ), 556779-9969.

#### Omsättning, resultat och ställning (kSEK)

|                                   | 2022   | 2021   | 2020   | 2019   | 2018   |
|-----------------------------------|--------|--------|--------|--------|--------|
| Nettoomsättning                   | 141    | 0      | 0      | 0      |        |
| Rörelseresultat                   | -2 555 | -1 377 | -1 407 | -1 450 | -2 431 |
| Resultat efter finansiella poster | -2 555 | -1 377 | -1 407 | -1 450 | -2 431 |
| Balansomslutning                  | 71 125 | 67 495 | 63 304 | 58 761 | 56 836 |
| Soliditet (1)                     | 66,3%  | 64,3%  | 60,7%  | 58,7%  | 57,4%  |
| Medelantal anställda              | 1      | 0      | 0      | 0      |        |

(1) Justerat eget kapital\*/ Balansomslutning

\*) Eget kapital inklusive 78% av obeskattade reserver

#### MILJÖPÅVERKAN

Botnia Explorations verksamhet innefattar hela kedjan av prospekteringsverksamhet från blockletning och geologisk kartläggning via geofysiska markmätningar och geokemisk provtagning till diamantborrning. Under 2012 genomfördes koncernens första provbrytning i Vargbäcken samt provanriktning i externt anrikningsverk. Tillstånd enligt miljöbalken till provbrytning avseende det aktuella projektet (Vargbäcken) erhöles från Länsstyrelsen den 1 juli 2011 och gäller till och med 1 september 2021. Den 13 maj 2015 erhöles koncernen ytterligare ett provbrytningstillstånd enligt miljöbalken från Länsstyrelsen. Detta tillstånd gäller för projekt Fäbodjärn och gäller till och med den 1 september 2023. Under 2017 genomfördes en provbrytning i Fäbodjärn där cirka 2 200 ton guldhaltig kvarts levererades till Boliden Rönnskär för tester i deras smältverksprocess.

Minerallagen (1991:45) reglerar undersökning och bearbetning av fyndigheter på egen och eller annans mark av i lagen särskilt angivna mineraliska ämnen, "koncessionsmineral", bland annat guld. Undersökning får utföras endast av den som har undersökningstillstånd och bearbetning endast av den som har bearbetningskoncession. Utöver minerallagen regleras verksamheten även av andra relevanta regler, däribland Mineralförordningen (1992:285), Plan- och bygglagen (1987:10) samt Miljöbalken (1998:808). Bolaget bedriver tillståndspliktig verksamhet enligt Miljöbalken avseende vissa undersökningsarbeten. Bolaget har de tillstånd som krävs för pågående undersökningar. Botnia Explorations miljöpåverkan i samband med prospektering har hittills varit ringa.

#### FINANSIERING

Bolaget erhöles ett gemensamt miljötillstånd för Fäbodjärn och Vargbäcken av Mark- och miljödomstolen den 21 december 2020, och domen vann laga kraft i oktober 2021. Moderbolaget har under året genomfört en företrädesemission som tillförde bolaget cirka 68,7 MSEK före emissionskostnader, vilka uppgick till cirka 8,7 MSEK. Med kapitalet har bolaget skapat förutsättningar att under 2023 kunna starta gruvdrift i Fäbodjärn.

202306141040

Botnia Exploration AB  
556721-7954

#### RISKER OCH OSÄKERHETSFAKTORER

Riskerna i koncernens verksamhet kan generellt delas in i operationella risker relaterade till affärsverksamheten och risker relaterade till finansverksamheten. Enligt styrelsens bedömning är de största riskerna "finansieringsbehov och kapital", "tillståndsprocessen", "ökade kostnader vid gruvstart", samt "prospekteringsrisk".

En detaljerad redovisning av Botnias risker, osäkerhetsfaktorer samt hantering av de samma återfinns i not 3.

#### Förslag till vinstdisposition (SEK)

Till årsstämman förfogande står följande vinstmedel

|                     |                   |
|---------------------|-------------------|
| Balanserat resultat | 49 593 639        |
| Årets resultat      | <u>-2 554 781</u> |
|                     | 47 038 858        |

Styrelsen föreslår att:

|                         |                   |
|-------------------------|-------------------|
| i ny räkning balanseras | <u>47 038 858</u> |
|                         | 47 038 858        |

Beträffande bolagets resultat och ställning i övrigt hänvisas till nedanstående resultat- och balansräkningar, kassaflödesanalys samt tilläggsupplysningar. Alla belopp uttrycks i tusental svenska kronor (kSEK) där ej annat anges.

202306141044

Botnia Exploration AB  
556721-7954

| <b>RESULTATRÄKNING (kSEK)</b>            | <b>Not</b> | <b>2022-01-01<br/>2022-12-31</b> | <b>2021-01-01<br/>2021-12-31</b> |
|--|------------|----------------------------------|----------------------------------|
| <b>Rörelsens intäkter mm</b>             |            |                                  |                                  |
| Nettomsättning <sup>1)</sup>             | 5          | 141                              | 0                                |
| Aktiverat arbete för egen räkning        | 9          | 2 050                            | 3 586                            |
|  |            | <u>2 191</u>                     | <u>3 586</u>                     |
| <b>Rörelsens kostnader</b>               | 5          |                                  |                                  |
| Övriga externa kostnader                 | 6          | -1 367                           | -1 135                           |
| Prospekteringskostnader                  |            | -2 263                           | -3 828                           |
| Personalkostnader                        | 7          | -1 116                           | 0                                |
|  |            | <u>-4 746</u>                    | <u>-4 963</u>                    |
| <b>Rörelseresultat</b>                   |            | <b>-2 555</b>                    | <b>-1 377</b>                    |
| <b>Resultat efter finansiella poster</b> |            | <b>-2 555</b>                    | <b>-1 377</b>                    |
| Skatt på årets resultat                  | 8          | -                                | -                                |
| <b>ÅRETS RESULTAT</b>                    |            | <b>-2 555</b>                    | <b>-1 377</b>                    |

<sup>1)</sup> Nettomsättning för 2022 avser intäkter för avverkad skog.

Botnia Exploration AB  
556721-7954

202306141043

| <b>BALANSRÄKNING (kSEK)</b>                  | <b>Not</b> | <b>2022-12-31</b> | <b>2021-12-31</b> |
|--|------------|-------------------|-------------------|
| <b>TILLGÅNGAR</b>                            |            |                   |                   |
| <b>Anläggningstillgångar</b>                 |            |                   |                   |
| <b>Immateriella anläggningstillgångar</b>    |            |                   |                   |
| Prospekterings- och utvärderingstillgångar   | 9          | 66 462            | 64 412            |
|  |            | <b>66 462</b>     | <b>64 412</b>     |
| <b>Materiella anläggningstillgångar</b>      |            |                   |                   |
| Mark   | 10         | 1 892             | 0                 |
|  |            | <b>1 892</b>      | <b>0</b>          |
| <b>Finansiella anläggningstillgångar</b>     |            |                   |                   |
| Andelar i koncernföretag                     | 11         | 100               | 100               |
| Andra långfristiga fordringar                |            | 54                | 54                |
|  |            | <b>154</b>        | <b>154</b>        |
| <b>Summa anläggningstillgångar</b>           |            | <b>68 508</b>     | <b>64 566</b>     |
| <b>Omsättningstillgångar</b>                 |            |                   |                   |
| <b>Kortfristiga fordringar</b>               |            |                   |                   |
| Övriga fordringar                            |            | 123               | 787               |
| Förutbetalda kostnader och upplupna intäkter |            | 81                | 14                |
|  |            | <b>204</b>        | <b>801</b>        |
| <b>Kassa och bank</b>                        |            | <b>2 413</b>      | <b>2 129</b>      |
| <b>Summa omsättningstillgångar</b>           |            | <b>2 617</b>      | <b>2 930</b>      |
| <b>SUMMA TILLGÅNGAR</b>                      |            | <b>71 125</b>     | <b>67 495</b>     |

Botnia Exploration AB  
556721-7954

2023061410444

| <b>BALANSRÄKNING (kSEK)</b>                  | <b>Not</b> | <b>2022-12-31</b> | <b>2021-12-31</b> |
|--|------------|-------------------|-------------------|
| <b>EGET KAPITAL OCH SKULDER</b>              |            |                   |                   |
| <b>Eget kapital</b>                          | 12         |                   |                   |
| <b>Bundet eget kapital</b>                   |            |                   |                   |
| Aktiekapital                                 |            | 119               | 119               |
|  |            | <u>119</u>        | <u>119</u>        |
| <b>Fritt eget kapital</b>                    |            |                   |                   |
| Balanserat resultat                          |            | 49 594            | 44 651            |
| Årets resultat                               |            | -2 555            | -1 377            |
|  |            | <u>47 039</u>     | <u>43 274</u>     |
| <b>Summa eget kapital</b>                    |            | <b>47 158</b>     | <b>43 393</b>     |
| <b>Kortfristiga skulder</b>                  |            |                   |                   |
| Leverantörsskulder                           |            | 36                | 144               |
| Personalens skatter, avgifter och löneavdrag |            | 69                | 0                 |
| Skulder till moderföretag                    |            | 23 420            | 23 420            |
| Skulder till dotterföretag                   |            | 86                | 86                |
| Skulder till andra koncernföretag            |            | 106               | 106               |
| Upplupna kostnader och förutbetalda intäkter | 13         | 250               | 346               |
|  |            | <u>23 967</u>     | <u>24 102</u>     |
| <b>SUMMA EGET KAPITAL OCH SKULDER</b>        |            | <b>71 125</b>     | <b>67 495</b>     |

Botnia Exploration AB  
556721-7954

2023061410445

## FÖRÄNDRING AV EGET KAPITAL (kSEK)

|  | <i>Bundet eget kapital</i> |  | <i>Fritt eget kapital</i>                          |                       |
|--|----------------------------|--|--|-----------------------|
|  | Aktie-<br>kapital          |  | Balanserad<br>vinst<br>inklusive<br>årets resultat | Summa<br>Eget kapital |
| Ingående eget kapital per<br>1 januari 2021                                    | 119                        |  | 38 281   | 38 400                |
| Årets resultat   |                            |  | -1 377   | -1 377                |
| <b>S:a förmögenhetsförändringar exklusive<br/>transaktioner med aktieägare</b> | -                          |  | -1 377   | -1 377                |
| Erhållet aktieägartillskott  |                            |  | 6 370  | 6 370                 |
| <b>S:a transaktioner med aktieägare</b>  | -                          |  | 6 370  | 6 370                 |
| Utgående eget kapital per<br>31 december 2021                                  | 119                        |  | 43 274   | 43 393                |
| Ingående eget kapital per<br>1 januari 2022                                    | 119                        |  | 43 274   | 43 393                |
| Årets resultat   |                            |  | -2 555   | -2 555                |
| <b>S:a förmögenhetsförändringar exklusive<br/>transaktioner med aktieägare</b> | -                          |  | -2 555   | -2 555                |
| Erhållet aktieägartillskott  |                            |  | 6 320  | 6 320                 |
| <b>S:a transaktioner med aktieägare</b>  | -                          |  | 6 320  | 6 320                 |
| Utgående eget kapital per<br>31 december 2022                                  | 119                        |  | 47 039   | 47 158                |

Botnia Exploration AB  
556721-7954

| <b>KASSAFLÖDESANALYS (kSEK)</b>   | Not | 2022-01-01<br>2022-12-31 | 2021-01-01<br>2021-12-31 |
|---|-----|--------------------------|--------------------------|
| <b>Den löpande verksamheten</b>   |     |                          |                          |
| Resultat efter finansiella poster   |     | -2 555                   | -1 377                   |
| Justeringar för poster som inte ingår i kassaflödet:                                |     |                          |                          |
|   |     | <u>-2 555</u>            | <u>-1 377</u>            |
| Betald inkomstskatt   |     | -                        | -                        |
| <b>Kassaflöde från den löpande verksamheten före förändringar av rörelsekapital</b> |     | <b>-2 555</b>            | <b>-1 377</b>            |
| <b>Kassaflöde från förändringar i rörelsekapital</b>                                |     |                          |                          |
| Minskning(+)/ökning(-) av rörelsefordringar   |     | 597                      | -423                     |
| Minskning(-)/ökning(+) av rörelseskulder  |     | -136                     | -577                     |
| <b>Summa förändring i rörelsekapitalet</b>  |     | <b>461</b>               | <b>-1 000</b>            |
| <b>Kassaflöde från den löpande verksamheten</b>                                     |     | <b>-2 094</b>            | <b>-2 377</b>            |
| <b>Investeringsverksamheten</b>   |     |                          |                          |
| Förvärv av immateriella anläggningstillgångar                                       | 9   | -2 050                   | -3 586                   |
| Förvärv av materiella anläggningstillgångar   | 10  | -1 892                   | 0                        |
| <b>Kassaflöde från investeringsverksamheten</b>                                     |     | <b>-3 942</b>            | <b>-3 586</b>            |
| <b>Finansieringsverksamheten</b>  |     |                          |                          |
| Erhållna/Återbetalda aktieägartillskott   |     | 6 320                    | 6 370                    |
| <b>Kassaflöde från finansieringsverksamheten</b>                                    |     | <b>6 320</b>             | <b>6 370</b>             |
| <b>Årets kassaflöde</b>   |     | <b>284</b>               | <b>407</b>               |
| <b>Likvida medel vid årets början</b>   |     | <b>2 129</b>             | <b>1 722</b>             |
| <b>Likvida medel vid årets slut</b>   |     | <b>2 413</b>             | <b>2 129</b>             |

Botnia Exploration AB  
556721-7954

---

## REDOVISNINGSPRINCIPER OCH NOTER

---

### Not 1. Allmän information

Botnia Exploration är ett prospekteringsbolag med fokus på ädel- och basmetaller i Sverige.

Botnia Exploration AB är ett aktiebolag med säte i Lycksele i Västerbottens län. Adressen till huvudkontoret är Botnia Exploration AB, Box 1113, 131 26 Nacka Strand. Besöksadress: Cylindervägen 18, 8tr. Nacka Strand.

### Not 2. Sammanfattning av viktiga redovisningsprinciper

De viktigaste redovisningsprinciperna som tillämpats när denna årsredovisning upprättats anges nedan. Dessa principer har tillämpats konsekvent för alla presenterade år, om inte annat anges.

#### 2.1 Grund för rapporternas upprättande

Årsredovisningen har upprättats i enlighet med Årsredovisningslagen och Bokföringsnämndens allmänna råd BFNAR 2012:1 Årsredovisning och koncernredovisning (K3).

Alla belopp uttrycks i kSEK där ej annat anges. Belopp inom parentes avser föregående år. Resultaträkningen är uppställd i kostnadsslag. Samtliga tillgångar, avsättningar och skulder redovisas till anskaffningsvärde, om inget annat anges.

Anläggningstillgångar och långfristiga skulder består i allt väsentligt av belopp som förväntas återvinnas eller betalas efter mer än tolv månader räknat från balansdagen. Omsättningstillgångar och kortfristiga skulder består i allt väsentligt av belopp som förväntas återvinnas eller betalas inom tolv månader räknat från balansdagen.

#### 2.2 Intäktsredovisning

Intäkter omfattar mottagen ersättning och fordringar till verkligt värde vid tidpunkten för varans leverans eller vid fullgörande av tjänster.

#### 2.3 Leasing

Bolagets leasingavgifter uppkommer i form av lokalkostnader, vilka kostnadsförs linjärt över löptiden.

#### 2.4 Lånekostnader

Lånekostnader belastar resultatet i den period till vilken de hänförs, oavsett hur de upplånade medlen har använts.

#### 2.5 Skatter

Periodens skattekostnad eller skatteintäkt består av aktuell och uppskjuten skatt. Aktuell skatt är den skatt som beräknas på det skattepliktiga resultatet för en period. Uppskjuten skatt beräknas utifrån den s.k. balansräkningsmetoden, vilket innebär att en jämförelse görs mellan redovisade och skattemässiga värden på bolagets tillgångar respektive skulder. Skillnaden mellan dessa värden multipliceras med aktuell skattesats, vilket ger beloppet för den uppskjutna skattefordringen/-skulden. Uppskjutna skattefordringar redovisas i balansräkningen i den omfattning det är sannolikt att beloppen kan utnyttjas mot framtida skattepliktiga resultat

Någon uppskjuten skattefordran på outnyttjade förlustavdrag har av försiktighetsskäl ej bokförts, då dess realiserbarhet är svårbedömd.

Botnia Exploration AB  
556721-7954

## 2.6 Immateriella tillgångar

### *Prospekterings- och utvärderingstillgångar*

Separat förvärvade prospekteringsrättigheter värderas initialt till anskaffningsvärde. Tillkommande utgifter som redovisas i balansräkningen, allokerade till respektive prospekteringsrättighet, består bland annat av topologiska, geologiska, geokemiska och geofysiska studier, prospekteringsborrning, dikning, provtagning samt aktiviteter i samband med utvärdering av den tekniska möjligheten och den kommersiella genomförbarheten att utvinna en mineraltillgång. Förvärvade prospekteringsrätter inklusive tillkommande utgifter ses som förvärvade immateriella tillgångar.

### *Nedskrivning av prospekterings- och utvärderingstillgångar*

Nedskrivningsbehov prövas när fakta och omständigheter tyder på att det redovisade värdet för en prospekterings- och utvärderingstillgång kan överstiga dess återvinningsvärde. Se vidare nedan under not 2.7.

### *Avskrivningar*

Avskrivningar av immateriella anläggningstillgångar påbörjas när tillgången kan användas dvs när den utvinns.

### *Återkallade undersökningstillstånd*

För det fall ett erhållit undersökningstillstånd återkallas redovisas tillhörande aktiverade utgifter som utrangering och ingår i övriga rörelsekostnader till den del de inte avser avgifter som återbetalas från tillståndsmyndigheten.

## 2.7 Nedskrivningar

De redovisade värdena för bolagets tillgångar kontrolleras vid varje balansdag för att utröna om det finns någon indikation på nedskrivningsbehov. Om sådan indikation finns, beräknas tillgångens återvinningsvärde som det högsta av nyttjandevärdet och nettoförsäljningsvärdet. Nedskrivning görs om återvinningsvärdet understiger det redovisade värdet. Vid beräkning av nyttjandevärdet diskonteras framtida kassaflöden till en räntesats före skatt som är tänkt att återspegla marknadens bedömning av pengars tidsvärde och de specifika risker som är förknippade med tillgången.

## 2.8 Finansiella tillgångar och skulder

I balansräkningen redovisade värden avseende nedan beskrivna finansiella tillgångar och skulder bedöms överensstämma med tillgångens eller skuldens värde.

### *Kassa- och banktillgodohavanden*

Kassa- och banktillgodohavanden värderas till nominella belopp.

### *Kundfordringar och övriga kortfristiga fordringar*

Kundfordringar och övriga kortfristiga fordringar värderas till det belopp varmed de beräknas inflyta.

### *Leverantörsskulder och övriga kortfristiga skulder*

Leverantörsskulder och övriga rörelseskulder har kort förväntad löptid och värderas utan diskontering till nominellt belopp.

## 2.9 Transaktionskostnader

Transaktionskostnader som direkt kan hänföras till emission av nya aktier eller optioner redovisas, netto efter skatt, i eget kapital som ett avdrag från emissionslikviden.

2023061410448

Botnia Exploration AB  
556721-7954

## 2.10 Kassaflödesanalys

Kassaflödesanalysen upprättas enligt indirekt metod. Det redovisade kassaflödet omfattar endast transaktioner som medför in- eller utbetalningar.

## 2.11 Aktieägartillskott

Aktieägartillskott förs direkt mot eget kapital hos mottagaren och aktiveras i aktier och andelar hos givaren, i den mån nedskrivning ej erfordras.

## 2.12 Avsättningar

En avsättning redovisas i balansräkningen när företaget har en legal eller informell förpliktelse till följd av en inträffad händelse och det är sannolikt att ett utflöde av resurser krävs för att reglera förpliktelsen och en tillförlitlig uppskattning av beloppet kan göras.

Vid första redovisningstillfället värderas avsättningar till den bästa uppskattningen av det belopp som kommer att krävas för att reglera förpliktelsen på balansdagen. Avsättningarna omprövas varje balansdag.

## Not 3. Risker och osäkerhetsfaktorer

### 3.1 Verksamhetsrisker

Allt företagande och ägande är förenat med risktagande och i detta fall utgör Botnia inget undantag. Verksamheten som bedrivs i Botnia erbjuder stora möjligheter, men innebär också betydande risker. Botnias verksamhet måste utvärderas mot bakgrund av de risker, kostnader och svårigheter som bolag aktiva inom prospektering ofta ställs inför. Därtill skall beaktas att Botnia befinner sig i ett tidigt skede av sin verksamhet.

#### *Prospekterings- och miljötillståndsrisik*

Riskerna i ett prospekteringsföretag är främst kopplade till utfallet av och kostnaderna för prospekteringen samt prisutvecklingen på metallmarknaden, men även tillståndsfrågor avseende undersökning, bearbetning och miljö. Erhållandet av nödvändiga tillstånd och rättigheter i Sverige är förenat med risker för bolaget. Alla uppskattningar av utvinningsbara mineralreserver i marken bygger till stor del på sannolikhetsbedömningar. Det finns därför inga garantier för att uppskattade mineralreserver kommer att vara oförändrade över tiden.

#### *Mineralreserver och mineraltillgångar*

De rapporterade mineraltillgångarna i Botnia Exploration har uppskattats av oberoende part enligt kraven i NI 43-101 standarden, och i enlighet med den av SveMin, FinnMin och Norsk Bergindustri utgivna FRB-standard, 2012-års utgåva. FRB-standard är i allt väsentligt lik t.ex. JORC-koden i vad avser kategoriseringen. Förhållandet att mineraltillgångar klassificerats enligt NI 43-101 och FRB standard innebär inte någon garanti för att de uppskattade mineraltillgångarna kan uppgraderas till mineralreserver eller att de kan utvinnas i planerad takt. Uppskattningar av mineraltillgångar är alltid osäkra då de baseras på begränsad information om förekomsten vilken inte nödvändigtvis reflekterar de verkliga förhållandena. Ett resultat av ökade kunskaper om mineraliseringarna kan innebära att de gjorda uppskattningarna av mineraltillgångarna kommer att revideras antingen upp eller ner.

#### *Myndighetstillstånd och andra tillstånd*

Tillstånd från relevanta myndigheter gällande undersökningar, bearbetning och miljö är kritiska och nödvändiga för att ta ett prospekteringsobjekt till kommersiell gruvdrift. Ett utfärdat tillstånd kan dessutom bli föremål för överklagan av diverse parter med stor fördröjning som effekt. Lokala invånare, andra näringsidkare verksamma i området och ideella föreningar såsom miljöorganisationer är exempel på intressenter som kan tänkas engagera sig i Bolagets ansökningar. Negativa besked från myndigheter eller eventuella överklaganden skulle kunna påverka Bolagets verksamhet, resultat och finansiella ställning negativt.

6470141903202

**Botnia Exploration AB**  
**556721-7954**

*Fluktuationer i guldpriset*

Guldpriset kommer att vara en nyckelfaktor för Botnia Exploration framöver och fluktuationer i guldpriset kommer att påverka Bolagets resultatutveckling. Guldpriset påverkas av många faktorer utanför Bolagets kontroll, utbud och efterfrågan, växelkurser, inflation, förändringar i den globala ekonomin, samt politiska faktorer.

*Infrastruktur*

Bearbetning, utveckling och prospektering är beroende av adekvat infrastruktur. Pålitliga vägar, broar och tillgång till el och vatten är viktiga faktorer som påverkar kapitalbehov och driftskostnader. Ovanliga eller sällsynta väderfenomen, sabotage, statlig eller annan intervention i underhåll eller tillhandahållande av sådan infrastruktur kan påverka verksamheten och företagets lönsamhet och i sin tur väsentligt negativt påverka Botnia Explorations framtida omsättning, finansiella ställning och resultat.

*Olyckor*

Gruvverksamhet är exponerat för risker bl a i samband med sprängning, hantering av kemikalier, farligt damm, buller, berg- och jordras, översvämningar, sabotage eller stölder. Dessa risker skulle kunna innebära person- och egendomsskador och medföra rättsligt ansvar. Bolaget skulle även kunna komma att hållas ansvarigt för att negativt ha påverkat omgivande miljö eller andra oförutsedda händelser mot vilka Bolaget inte kan försäkra sig eller mot vilka Bolaget kan ha valt att inte teckna försäkring, t ex p g a ekonomiskt betydande försäkringspremier. Bolaget skulle kunna drabbas av skador överstigande tecknad försäkring, med verkan att Bolaget skulle kunna åsamkas betydande kostnader. Olyckor skulle därmed kunna ha en negativ inverkan på Bolagets verksamhet, resultat och finansiella ställning.

*Nyckelpersoner och medarbetare*

Botnias organisation består av ett begränsat antal individer och Botnias nyckelpersoner har en stor kompetens och lång erfarenhet inom koncernens verksamhetsområde. En förlust av en eller flera nyckelpersoner kan medföra negativa konsekvenser för Botnias verksamhet och resultat.

*Konjunkturutveckling*

Externa faktorer såsom tillgång och efterfrågan och låg- och högkonjunkturer kan ha inverkan på rörelsekostnader, världsmarknadspriser på metaller och aktievärdering. Botnias framtida intäkter och aktievärdering kan bli påverkade av dessa faktorer, vilka står utom koncernens kontroll.

*Konkurrenter*

Botnia Explorations konkurrenter består huvudsakligen av andra prospekteringsföretag, vilka liksom Botnia Exploration söker efter mineraliseringar som kan leda till ansökning av undersökningstillstånd. Om Botnia Exploration i konkurrensen med andra prospekteringsföretag inte lyckas finna mineraliseringar kan detta få negativ inverkan på Bolagets position på prospekteringsmarknaden.

*Politisk risk*

Botnia är verksam i Sverige. Risker kan uppstå genom förändringar av lagar, skatter, och andra villkor för prospekteringsbolag. Härutöver är erhållandet av nödvändiga tillstånd och rättigheter i Sverige (såsom miljötillstånd) förenat med risker för Bolaget. Ovanstående kan framöver komma att medföra negativa konsekvenser för Botnias verksamhet och resultat.

**Botnia Exploration AB**  
**556721-7954**

### 3.2 Finansiella risker

Bolaget utsätts genom sin verksamhet för en mängd olika finansiella risker såsom valutarisk, ränterisk, prISRISK, kreditrisk, likviditetsrisk och kassaflödesrisk. Bolagets övergripande riskhanteringspolicy fokuserar på oförutsägbarheten på de finansiella marknaderna och eftersträvar att minimera potentiella ogynnsamma effekter på Bolagets finansiella resultat.

#### *Valutarisk*

Det är en möjlighet att en väsentlig del av Bolagets intäkter i framtiden kommer att erhållas i USD medan kostnaderna troligen kommer att räknas i SEK. Därmed kommer Bolaget, förutom råvarupriset, att exponeras för valutarisk. Båda dessa faktorer skulle kunna ha betydande påverkan på Bolagets verksamhet, resultat och finansiella ställning.

Verksamhetens inköp och löpande kostnader sker i all väsentlighet i svenska kronor varför valutaexponeringen avseende detta är mycket begränsad.

#### *Ränterisk avseende kassaflöden och verkliga värden*

Eftersom Bolaget inte innehar några väsentliga räntebärande tillgångar eller skulder är Bolagets intäkter/kostnader och kassaflöde från den löpande verksamheten i allt väsentligt oberoende av förändringar i marknadsräntor.

#### *Prisrisk*

Världsmarknadspriset på metaller uppvisar historiskt stora fluktuationer. Om metallpriserna faller kan det få negativ påverkan på värdet av Bolagets projektportfölj.

#### *Kreditrisk*

Bolagets finansiella transaktioner ger upphov till kreditrisker med avseende på finansiella motparter. Med kreditrisk och motpartsrisk avses risken för förluster om en motpart inte fullgör sina åtaganden. I kommersiella transaktioner ska betalningsvillkoren som erbjuds kunder vara normala för den marknad där kunderna är verksamma. Normal kreditvärdighetskontroll ska göras vid utvärdering av kunders kreditvärdighet.

#### *Likviditets- och finansieringsrisk*

Likviditetsrisk innebär att betalningsförpliktelser inte kan uppfyllas som en följd av otillräcklig likviditet. Botnia strävar efter tillräckliga likvida medel och tillgänglig finansiering genom tillräckliga avtalade kreditmöjligheter. Ledningen följer också noga rullande prognoser för koncernens likviditetsreserv.

Den framgångsrika finansieringen som moderbolaget genomförde under 2022 ger bolaget goda förutsättningar att fortsätta utvecklingen av Vindelgranseleområdet och att utvecklas till ett lönsamt bolag.

#### **Not 4. Viktiga uppskattningar och bedömningar för redovisningsändamål**

Bolagsledningen gör uppskattningar och antaganden om framtiden. Dessa bedömningar utvärderas löpande och baseras på historisk erfarenhet och andra faktorer, inklusive förväntningar på framtida händelser som anses rimliga under rådande förhållande. Verkliga utfallet kan avvika från dessa uppskattningar och bedömningar. Uppskattningar och bedömningar i finansiella rapporter avser prospekterings- och utvärderingstillgångar, uppskattade ersättningar för levererade tonnager där slutlig analys er har erhållits.

202306141051

Botnia Exploration AB  
556721-7954

**Not 5 Uppgift om inköp och försäljning inom samma koncern**

|   | 2022  | 2021  |
|---|-------|-------|
| Inköp av administrativa tjänster <sup>1</sup> | 65,8% | 79,3% |
| Försäljning                                   | -     | -     |

<sup>1</sup> Management fee/ Övriga externa kostnader

**Not 6 Upplysning om revisorns arvode och kostnadsersättning**

|                  | 2022      | 2021      |
|------------------|-----------|-----------|
| KPMG             |           |           |
| revisionsuppdrag | 80        | 80        |
| <b>Summa</b>     | <b>80</b> | <b>80</b> |

Med revisionsuppdrag avses revisorns ersättning för den lagstadgade revisionen. Arbetet innefattar granskningen av årsredovisningen och bokföringen, styrelsens och verkställande direktörens förvaltning samt arvode för revisionsrådgivning som lämnas i samband med revisionsuppdraget. Revisionsverksamhet utöver revisionsuppdrag avser i huvudsak andra kvalitetssäkringstjänster än lagstadgad revision.

**Not 7 Medelantal anställda, löner, andra ersättningar och sociala kostnader**

|   | 2022     | 2021     |
|---|----------|----------|
| <b>Medelantalet anställda med fördelning på kvinnor och män uppgår till</b> |          |          |
| Kvinnor   | 0        | -        |
| Män   | 1        | -        |
| <b>Totalt</b>   | <b>1</b> | <b>-</b> |

|  | 2022         | 2021     |
|--|--------------|----------|
| Löner och ersättningar uppgår till:  |              |          |
| Övriga anställda   | 731          | -        |
| <b>Totala löner och ersättningar</b>                                       | <b>731</b>   | <b>0</b> |
| Sociala kostnader enligt lag och avtal                                     | 254          | 0        |
| Pensionskostnader  |              |          |
| Styrelsen och verkställande direktören                                     | -            | -        |
| Övriga anställda   | 102          | -        |
| <b>Totala löner, ersättningar, sociala kostnader och pensionskostnader</b> | <b>1 087</b> | <b>0</b> |

Några avtal om avgångsvederlag eller liknande för styrelse, VD eller övriga ledande befattningshavare finns ej.

|  | 2022 | 2021 |
|--|------|------|
| <b>Könsfördelning i styrelse och företagsledning</b> |      |      |
| Antal styrelseledamöter                              | 2    | 2    |
| varav kvinnor  | (-)  | (-)  |
| Antal övriga befattningshavare inkl VD               | 2    | 1    |
| varav kvinnor  | (-)  | (-)  |

Någon upplysning om sjukfrånvaro lämnas inte då antalet anställda understiger tio.

2023061410452

Botnia Exploration AB  
556721-7954

Not 8 Skatt på årets resultat

|   | 2022     | 2021     |
|---|----------|----------|
| Följande komponenter ingår i skattekostnaden: |          |          |
| Aktuell skatt                                 | -        | -        |
| Uppskjuten skatt                              | -        | -        |
| <b>Redovisad skatt</b>                        | -        | -        |
| <b>Redovisat resultat före skatt</b>          | -2 555   | -1 377   |
| Skatt enligt gällande skattesats (20,6%)      | 526      | 284      |
| Uppskjuten skatt                              |          |          |
| Ej redovisat förlustavdrag                    | -526     | -284     |
| <b>Redovisad skatt</b>                        | <b>0</b> | <b>0</b> |

*Skattemässiga underskottsavdrag*

Vid räkenskapsårets slut fanns skattemässiga underskottsavdrag på kSEK 37 325 (34 770). Underskottsavdraget löper utan tidsbegränsning. Någon uppskjuten skattefordran på outnyttjat förlustavdrag har av försiktighets skull ej bokförts, då dess realiserbarhet är svårbedömd.

Not 9 Prospekterings- och utvärderingstillgångar

|   | 2022-12-31    | 2021-12-31    |
|---|---------------|---------------|
| Ingående anskaffningsvärden   | 67 072        | 63 711        |
| Utförda prospekteringsarbeten   | 2 050         | 3 586         |
| Efterbehandling (Avsättningar)  | 0             | 225           |
| <b>Utgående ackumulerade anskaffningsvärden</b>                               | <b>69 122</b> | <b>67 072</b> |
| Ingående nedskrivningar   | -2 660        | -2 660        |
| <b>Utgående ackumulerade nedskrivningar</b>                                   | <b>-2 660</b> | <b>-2 660</b> |
| <b>Utgående planenligt restvärde</b>  | <b>66 462</b> | <b>64 412</b> |
| <b>Återvinning</b>  |               |               |
| Belopp varmed tillgångsposten förväntas återvinnas efter mer än tolv månader. | 66 462        | 64 412        |

2023061410453

**Botnia Exploration AB**  
**556721-7954**

Eventualförpliktelser förvärvade tillstånd

Hans. A. Resources Sweden AB förvärvade under 2008 nio tillstånd från Mawson Sweden AB. Enligt ett särskilt avtal har Hans. A. Resources övertagit Mawson Sweden ABs skyldighet att till North Atlantic Natural Resources AB betala en "net smelter royalty"\*\*\* på två procent på all framtida kommersiell produktion härrörande från två av undersökningstillstånden (Stenberget nr 3 och Vargbäcken nr 1).

Enligt royaltyavtalet med Mawson Sweden AB har dock Hans. A Resources Sweden AB en rätt att köpa tillbaka 50 procent av framtida förpliktelser att utge "net smelter royalty" genom att betala 1.000.000 CAD (kanadensiska dollar).

\*\* Med "net smelter royalty" avses en särskilt avtalad procent av genererade intäkter minus produktionskostnader, transportkostnader, försäljningskostnader m.m. vid försäljning av utvunna tillgångar från en gruvfyndighet.

För vidare information kring aktuella undersökningstillstånd, se avsnitt Prospekteringsverksamheten i moderbolagets koncernårsredovisning för år 2022 som återfinns på [www.botniaexploration.com](http://www.botniaexploration.com).

**Not 10 Mark**

|   | 2022-12-31   | 2021-12-31 |
|---|--------------|------------|
| Ingående anskaffningsvärden                     | 0            | 0          |
| Inköp   | 1 892        | 0          |
| <b>Utgående ackumulerade anskaffningsvärden</b> | <b>1 892</b> | <b>0</b>   |
| <b>Utgående planenligt restvärde</b>            | <b>1 892</b> | <b>0</b>   |

2023061410454

Botnia Exploration AB  
556721-7954

Not 11 Andelar i koncernföretag

|  | 2022-12-31                  | 2021-12-31             |                      |
|--|-----------------------------|------------------------|----------------------|
| Ingående anskaffningsvärden              | 100                         | 100                    |                      |
| Utgående ackumulerade anskaffningsvärden | 100                         | 100                    |                      |
| <b>Utgående planenligt restvärde</b>     | <b>100</b>                  | <b>100</b>             |                      |
| <b>Företags namn</b>                     | <b>Antal andelar</b>        | <b>Kapital andel %</b> | <b>Bokfört värde</b> |
| Botnia Prospektering (REE) AB            | 1 000                       | 100%                   | 50                   |
| Botnia Tungsten AB                       | 1 000                       | 100%                   | 50                   |
|  |                             |                        | 100                  |
| <b>Företags namn</b>                     | <b>Organisations-nummer</b> | <b>Säte</b>            |                      |
| Botnia Prospektering (REE) AB            | 556852-0364                 | Lycksele               |                      |
| Botnia Tungsten AB                       | 556852-0380                 | Lycksele               |                      |
| <b>Företags namn</b>                     | <b>Årets resultat</b>       | <b>Eget kapital</b>    |                      |
| Botnia Prospektering (REE) AB            | 0                           | 43                     |                      |
| Botnia Tungsten AB                       | 0                           | 43                     |                      |

Not 12 Eget kapital

| Aktieslag    | Antal aktier | Kvotvärde (SEK) | Antal röster per aktie |
|--------------|--------------|-----------------|------------------------|
| A-aktie      | 1 190        | 100             | 1                      |
| <b>Summa</b> | <b>1 190</b> | <b>100</b>      | <b>1</b>               |

Förslag till vinstdisposition (SEK)

|  |                   |
|--|-------------------|
| Till årsstämmans förfogande står följande vinstmedel |                   |
| Balanserat resultat                                  | 49 593 639        |
| Årets resultat                                       | -2 554 781        |
|  | <b>47 038 858</b> |
| Styrelsen föreslår att<br>i ny räkning balanseras    | 47 038 858        |
|  | <b>47 038 858</b> |

Botnia Exploration AB  
556721-7954

2023061410456

#### Not 13 Upplupna kostnader och förutbetalda intäkter

|                           | 2022-12-31 | 2021-12-31 |
|---------------------------|------------|------------|
| Upplupna konsultarvoden   | 108        | 224        |
| Upplupna revisionsarvoden | 142        | 122        |
| Övriga upplupna kostnader | -          | 0          |
| <b>Summa</b>              | <b>250</b> | <b>346</b> |

#### Not 14 Ställda säkerheter, eventalförpliktelser och åtaganden

|                           | 2022-12-31  | 2021-12-31  |
|---------------------------|-------------|-------------|
| <b>Ställda säkerheter</b> | <b>Inga</b> | <b>Inga</b> |

##### Eventalförpliktelser

För information om åtaganden, se not 9 avseende eventalförpliktelser förvärvade tillstånd.

#### Not 15 Transaktioner med närstående

Följande transaktioner har skett med närstående under året: Frostviken Exploration Services som drivs av Frank van der Stijl, chefsgeolog, har levererat prospekteringstjänster till ett värde om kSEK 252.

Överenskommelse om tjänster med närstående sker på marknadsmässiga villkor.

#### Not 16 Uppgift om moderbolag

Moderföretag i den största koncernen som Botnia Exploration AB är dotterföretag till är Botnia Exploration Holding AB (publ), org nr 556779-9969, med säte i Lycksele.

Bolaget upprättar inte koncernredovisning med hänvisning till Årsredovisningslagen kap 7 § 2.

#### Not 17 Viktiga händelser efter årets utgång

Den markanvisning som Bergmästaren beviljade Botnia Exploration AB den 14 december 2022 vann laga kraft i mars 2023 och togs i anspråk den 27 mars 2023. Innan markberedningsarbeten påbörjas, eller någon annan typ av åtgärd som innefattas av tillståndet, måste bolaget ställa ut en säkerhet för efterbehandling och andra återställningsåtgärder som verksamheten kan föranleda. Säkerheten är på 4 375 000 kr och när godkännande erhållits av mark- och miljödomstolen planerar bolaget att omgående starta markberedningsarbeten i Fäbodjärn.

Styrelsen för moderbolaget, beslutade 2023-03-01, med stöd av bemyndigande lämnat av årsstämma den 6 maj 2022, om ett nytt konvertibelt skuldebrev om ett nominellt belopp om 3 MSEK och en konverteringskurs om 6,50 kronor. Emissionen registrerades hos bolagsverket den 25 april 2023.

Bolaget arbetar med en uppdaterad genomförbarhetsstudie för Fäbodjärn. Denna studie ska ersätta den studie som publicerades 2018 då förutsättningarna gällande anrikning, brytningsplaner, guldpris, m.m. har förändrats.

Bolaget följer kontinuerligt utvecklingen i Ukraina samt de internationella sanktioner som formaliseras och kommer att agera i enlighet med dem. Såvitt Bolaget så här långt har kunnat överblicka har Bolaget inga direkta inköp av material eller tjänster från de områden som omfattas av de skärpta sanktionerna. Med tanke på att situationen förändras snabbt kan Bolaget för närvarande inte kvantifiera vilken ekonomisk inverkan detta kan få på bolaget.

**Botnia Exploration AB**  
**556721-7954**

Stockholm den dag som framgår av våra elektroniska underskrifter

Thomas Söderqvist  
Verkställande direktör  
Styrelseordförande

Thomas Ljung  
Styrelseledamot

Vår revisionsberättelse har lämnats den dag som framgår av vår elektroniska underskrift

KPMG AB

Alexander Tistam  
Auktoriserad revisor

2023061410457

*Thomas Ljung*

Thomas Ljung

Date: 2023-06-09 11:02 CEST

Signed with Swedish BankID

Role: Styrelseledamot

Signed via account: thomas.ljung@botniaexploration.com

*Thomas Söderqvist*

Thomas Söderqvist

Date: 2023-06-09 15:08 CEST

Signed with Swedish BankID

Role: Styrelseordförande

Signed via account: carlthomas.soderqvist@gmail.com

*Alexander Tistam*

Alexander Tistam

Date: 2023-06-09 15:31 CEST

Signed with Swedish BankID

Role: Revisor

Signed via account: alexander.tistam@kpmg.se

2023061410458



202306141059

# Revisionsberättelse

Till bolagsstämman i Botnia Exploration AB, org. nr 556721-7954

## Rapport om årsredovisningen

### Uttalanden

Vi har utfört en revision av årsredovisningen för Botnia Exploration AB för år 2022.

Enligt vår uppfattning har årsredovisningen upprättats i enlighet med årsredovisningslagen och ger en i alla väsentliga avseenden rättvisande bild av Botnia Exploration ABs finansiella ställning per den 31 december 2022 och av dess finansiella resultat och kassaflöde för året enligt årsredovisningslagen. Förvaltningsberättelsen är förenlig med årsredovisningens övriga delar.

Vi tillstyrker därför att bolagsstämman fastställer resultaträkningen och balansräkningen.

### Grund för uttalanden

Vi har utfört revisionen enligt International Standards on Auditing (ISA) och god revisions sed i Sverige. Vårt ansvar enligt dessa standarder beskrivs närmare i avsnittet Revisorns ansvar. Vi är oberoende i förhållande till Botnia Exploration AB enligt god revisors sed i Sverige och har i övrigt fullgjort vårt yrkesetiska ansvar enligt dessa krav.

Vi anser att de revisionsbevis vi har inhämtat är tillräckliga och ändamålsenliga som grund för våra uttalanden.

### Styrelsens och verkställande direktörens ansvar

Det är styrelsen och verkställande direktören som har ansvaret för att årsredovisningen upprättas och att den ger en rättvisande bild enligt årsredovisningslagen. Styrelsen och verkställande direktören ansvarar även för den interna kontroll som de bedömer är nödvändig för att upprätta en årsredovisning som inte innehåller några väsentliga felaktigheter, vare sig dessa beror på oegentligheter eller misstag.

Vid upprättandet av årsredovisningen ansvarar styrelsen och verkställande direktören för bedömningen av bolagets förmåga att

fortsätta verksamheten. De upplyser, när så är tillämpligt, om förhållanden som kan påverka förmågan att fortsätta verksamheten och att använda antagandet om fortsatt drift. Antagandet om fortsatt drift tillämpas dock inte om styrelsen och verkställande direktören avser att likvidera bolaget, upphöra med verksamheten eller inte har något realistiskt alternativ till att göra något av detta.

### Revisorns ansvar

Våra mål är att uppnå en rimlig grad av säkerhet om huruvida årsredovisningen som helhet inte innehåller några väsentliga felaktigheter, vare sig dessa beror på oegentligheter eller misstag, och att lämna en revisionsberättelse som innehåller våra uttalanden. Rimlig säkerhet är en hög grad av säkerhet, men är ingen garanti för att en revision som utförs enligt ISA och god revisions sed i Sverige alltid kommer att upptäcka en väsentlig felaktighet om en sådan finns. Felaktigheter kan uppstå på grund av oegentligheter eller misstag och anses vara väsentliga om de enskilt eller tillsammans rimligen kan förväntas påverka de ekonomiska beslut som användare fattar med grund i årsredovisningen.

Som del av en revision enligt ISA använder vi professionellt omdöme och har en professionellt skeptisk inställning under hela revisionen. Dessutom:

- identifierar och bedömer vi riskerna för väsentliga felaktigheter i årsredovisningen, vare sig dessa beror på oegentligheter eller misstag, utformar och utför granskningsåtgärder bland annat utifrån dessa risker och inhämtar revisionsbevis som är tillräckliga och ändamålsenliga för att utgöra en grund för våra uttalanden. Risken för att inte upptäcka en väsentlig felaktighet till följd av oegentligheter är högre än för en väsentlig felaktighet som beror på misstag, eftersom oegentligheter kan innefatta agerande i maskopi, förfalskning, avsiktliga utelämnanden, felaktig information eller åsidosättande av intern kontroll.
- skaffar vi oss en förståelse av den del av bolagets interna kontroll som har betydelse för vår revision för att utforma granskningsåtgärder som är lämpliga med hänsyn till omständigheterna, men inte för att uttala oss om effektiviteten i den interna kontrollen.

- utvärderar vi lämpligheten i de redovisningsprinciper som används och rimligheten i styrelsens och verkställande direktörens uppskattningar i redovisningen och tillhörande upplysningar.
- drar vi en slutsats om lämpligheten i att styrelsen och verkställande direktören använder antagandet om fortsatt drift vid upprättandet av årsredovisningen. Vi drar också en slutsats, med grund i de inhämtade revisionsbevisen, om huruvida det finns någon väsentlig osäkerhetsfaktor som avser sådana händelser eller förhållanden som kan leda till betydande tvivel om bolagets förmåga att fortsätta verksamheten. Om vi drar slutsatsen att det finns en väsentlig osäkerhetsfaktor, måste vi i revisionsberättelsen fästa uppmärksamheten på upplysningarna i årsredovisningen om den väsentliga osäkerhetsfaktorn eller, om sådana upplysningar är otillräckliga, modifiera uttalandet om årsredovisningen. Våra slutsatser baseras på de revisionsbevis som inhämtas fram till datumet för revisionsberättelsen. Dock kan framtida händelser eller förhållanden göra att ett bolag inte längre kan fortsätta verksamheten.
- utvärderar vi den övergripande presentationen, strukturen och innehållet i årsredovisningen, däribland upplysningarna, och om årsredovisningen återger de underliggande transaktionerna och händelserna på ett sätt som ger en rättvisande bild.

Vi måste informera styrelsen om bland annat revisionens planerade omfattning och inriktning samt tidpunkten för den. Vi måste också informera om betydelsefulla iakttagelser under revisionen, däribland de eventuella betydande brister i den interna kontrollen som vi identifierat.



## Rapport om andra krav enligt lagar och andra författningar

### Uttalanden

Utöver vår revision av årsredovisningen har vi även utfört en revision av styrelsens och verkställande direktörens förvaltning för Botnia Exploration AB för år 2022 samt av förslaget till dispositioner beträffande bolagets vinst eller förlust.

Vi tillstyrker att bolagsstämman disponerar vinsten enligt förslaget i förvaltningsberättelsen och beviljar styrelsens ledamöter och verkställande direktören ansvarsfrihet för räkenskapsåret.

### Grund för uttalanden

Vi har utfört revisionen enligt god revisionssed i Sverige. Vårt ansvar enligt denna beskrivs närmare i avsnittet Revisorns ansvar. Vi är oberoende i förhållande till Botnia Exploration AB enligt god revisorssed i Sverige och har i övrigt fullgjort vårt yrkesetiska ansvar enligt dessa krav.

Vi anser att de revisionsbevis vi har inhämtat är tillräckliga och ändamålsenliga som grund för våra uttalanden.

### Styrelsens och verkställande direktörens ansvar

Det är styrelsen som har ansvaret för förslaget till dispositioner beträffande bolagets vinst eller förlust. Vid förslag till utdelning innefattar detta bland annat en bedömning av om utdelningen är försvarlig med hänsyn till de krav som bolagets verksamhetsart, omfattning och risker ställer på storleken av bolagets egna kapital, konsolideringsbehov, likviditet och ställning i övrigt.

Styrelsen ansvarar för bolagets organisation och förvaltningen av bolagets angelägenheter. Detta innefattar bland annat att fortlöpande bedöma bolagets ekonomiska situation och att tillse att bolagets

organisation är utformad så att bokföringen, medelsförvaltningen och bolagets ekonomiska angelägenheter i övrigt kontrolleras på ett betryggande sätt.

Verkställande direktören ska sköta den löpande förvaltningen enligt styrelsens riktlinjer och anvisningar och bland annat vidta de åtgärder som är nödvändiga för att bolagets bokföring ska fullgöras i överensstämmelse med lag och för att medelsförvaltningen ska skötas på ett betryggande sätt.

### Revisorns ansvar

Vårt mål beträffande revisionen av förvaltningen, och därmed vårt uttalande om ansvarsfrihet, är att inhämta revisionsbevis för att med en rimlig grad av säkerhet kunna bedöma om någon styrelseledamot eller verkställande direktören i något väsentligt avseende:

- företagit någon åtgärd eller gjort sig skyldig till någon försummelse som kan föranleda ersättningsskyldighet mot bolaget, eller
- på något annat sätt handlat i strid med aktiebolagslagen, årsredovisningslagen eller bolagsordningen.

Vårt mål beträffande revisionen av förslaget till dispositioner av bolagets vinst eller förlust, och därmed vårt uttalande om detta, är att med rimlig grad av säkerhet bedöma om förslaget är förenligt med aktiebolagslagen.

Rimlig säkerhet är en hög grad av säkerhet, men ingen garanti för att en revision som utförs enligt god revisionssed i Sverige alltid kommer att upptäcka åtgärder eller försummelser som kan föranleda

ersättningsskyldighet mot bolaget, eller att ett förslag till dispositioner av bolagets vinst eller förlust inte är förenligt med aktiebolagslagen.

Som en del av en revision enligt god revisionssed i Sverige använder vi professionellt omdöme och har en professionellt skeptisk inställning under hela revisionen. Granskningen av förvaltningen och förslaget till dispositioner av bolagets vinst eller förlust grundar sig främst på revisionen av räkenskaperna. Vilka tillkommande granskningsåtgärder som utförs baseras på vår professionella bedömning med utgångspunkt i risk och väsentlighet. Det innebär att vi fokuserar granskningen på sådana åtgärder, områden och förhållanden som är väsentliga för verksamheten och där avsteg och överträdelser skulle ha särskild betydelse för bolagets situation. Vi går igenom och prövar fattade beslut, beslutsunderlag, vidtagna åtgärder och andra förhållanden som är relevanta för vårt uttalande om ansvarsfrihet. Som underlag för vårt uttalande om styrelsens förslag till dispositioner beträffande bolagets vinst eller förlust har vi granskat om förslaget är förenligt med aktiebolagslagen.

Stockholm den 9 juni 2023

KPMG AB

DocuSigned by:

*Alexander Tistam*

122E30336A234D1...  
Alexander Tistam

Auktoriserad revisor

Certificate Of Completion

Status: Completed

Envelope Id: 2598BADEA4244F77931E6A47448D6ACC
Subject: Complete with DocuSign: Revisionsberättelse.pdf
Source Envelope:
Document Pages: 2
Certificate Pages: 2
AutoNav: Enabled
Envelopeld Stamping: Enabled
Time Zone: (UTC+01:00) Amsterdam, Berlin, Bern, Rome, Stockholm, Vienna

Envelope Originator:
Alexander Tistam
PO Box 50768
Malmö, SE -202 71
alexander.tistam@kpmg.se
IP Address: 195.84.56.2

Record Tracking

Status: Original
6/9/2023 11:04:35 AM

Holder: Alexander Tistam
alexander.tistam@kpmg.se

Location: DocuSign

Signer Events

Alexander Tistam
alexander.tistam@kpmg.se
KPMG AB
Security Level: Email, Account Authentication
(None)

Signature

DocuSigned by:
Alexander Tistam
122E30336A234D1...

Signature Adoption: Pre-selected Style
Using IP Address: 195.84.56.2

Timestamp

Sent: 6/9/2023 11:04:53 AM
Viewed: 6/9/2023 3:30:21 PM
Signed: 6/9/2023 3:30:44 PM

Authentication Details

Identity Verification Details:
Workflow ID: facedebc-e28d-4182-adbf-789fbd673b01
Workflow Name: DocuSign ID Verification
Workflow Description: The signer will need to identify themselves with a valid government ID.
Identification Method: Electronic ID
Type of Electronic ID: BankID Sweden
Transaction Unique ID: 41159f6d-1faa-5166-b575-7d4a2de7ff02
Country or Region of ID: SE
Result: Passed
Performed: 6/9/2023 3:30:10 PM

Electronic Record and Signature Disclosure:
Not Offered via DocuSign

In Person Signer Events

Signature

Timestamp

Editor Delivery Events

Status

Timestamp

Agent Delivery Events

Status

Timestamp

Intermediary Delivery Events

Status

Timestamp

Certified Delivery Events

Status

Timestamp

Carbon Copy Events

Status

Timestamp

Witness Events

Signature

Timestamp

Notary Events

Signature

Timestamp

Envelope Summary Events


Status

Timestamps

Envelope Sent
Certified Delivered
Signing Complete
Completed

Hashed/Encrypted
Security Checked
Security Checked
Security Checked

6/9/2023 11:04:54 AM
6/9/2023 3:30:21 PM
6/9/2023 3:30:44 PM
6/9/2023 3:30:44 PM



BOTNIA EXPLORATION

2023061410462

# Botnia Exploration Holding AB (publ)

## Årsredovisning 2022



Botnias verksamhet syftar till att bygga långsiktiga aktieägarvärde genom att tyndighetsutveckla mineralresor, bygga malmbas och driva småskalig gruvbrytning.

# ÅRSREDOVISNING OCH KONCERNREDOVISNING

2022-01-01 -- 2022-12-31

för

**Botnia Exploration Holding AB (publ)**  
**556779-9969**

| <b>Årsredovisningen omfattar:</b>                            | <b>Sida</b> |
|--|-------------|
| Förvaltningsberättelse                                       | 2           |
| Koncernens resultaträkning                                   | 12          |
| Koncernens balansräkning                                     | 13          |
| Koncernens förändring av eget kapital                        | 14          |
| Koncernens kassaflödesanalys                                 | 15          |
| Moderbolagets resultaträkning                                | 16          |
| Moderbolagets balansräkning                                  | 17          |
| Moderbolagets förändring av eget kapital                     | 18          |
| Moderbolagets kassaflödesanalys                              | 19          |
| Koncernens och moderbolagets redovisningsprinciper och noter | 20          |
| Underskrifter  | 33          |
| Revisionsberättelse  | 34          |
| Styrelsen, övrig organisation och revisorer                  | 36          |

## **RAPPORTERINGSDATUM**

|                              |                            |
|------------------------------|----------------------------|
| Årsstämma                    | 28 april 2023              |
| Delårsrapport kvartal 1 2023 | 28 april 2023 kl. 08.30    |
| Delårsrapport kvartal 2 2023 | 18 augusti 2023 kl. 08.30  |
| Delårsrapport kvartal 3 2023 | 10 november 2023 kl. 08.30 |
| Bokslutskommuniké 2023       | 16 februari 2024 kl. 08.30 |

## **ÅRSSTÄMMA**

Ordinarie årsstämma kommer att hållas fredagen den 28 april 2023 kl. 10.00 i Erik Pensers lokaler, Apelbergsgatan 27, Stockholm

Botnia Exploration Holding AB (publ)  
556779-9969

---

## FÖRVALTNINGSBERÄTTELSE

---

Styrelsen och verkställande direktören för Botnia Exploration Holding AB (publ) avger härmed årsredovisning och koncernredovisning för räkenskapsåret 2022-01-01 -- 2022-12-31.

### VERKSAMHETSÅRET 2022 I SAMMANDRAG

- Bergmästaren beviljade Botnia Exploration AB:s ansökan om markanvisning. Markanvisningsbeslutet gäller till förmån för bearbetningskoncession Fäbodtjärn K nr 1 i Lycksele kommun, Västerbottens län.
- Styrelsen i Botnia Exploration beslutade den 11 november 2022, med stöd av bemyndigande lämnat vid Årsstämman den 6 maj 2022, att genomföra en företrädesemission av aktier riktad till Bolagets aktieägare samt en riktad emission av konvertibler till Bolagets innehavare av konvertibla skuldebrev.
- Företrädesemission avslutades i december och gav ett kapitaltillskott på 60 MSEK efter emissionskostnader.
- Botnia Exploration och Dragon Mining har kommit överens om anrikningsvillkor med den gemensamma ambitionen att fortsätta diskussionerna om ett slutligt anrikningsavtal.
- Bolaget följer kontinuerligt utvecklingen i Ukraina samt de internationella sanktioner som formaliseras och kommer att agera i enlighet med dem. Såvitt Bolaget så här långt har kunnat överblicka har Bolaget inga direkta inköp av material eller tjänster från de områden som omfattas av de skärpta sanktionerna. Med tanke på att situationen förändras snabbt kan Bolaget för närvarande inte kvantifiera vilken ekonomisk inverkan detta kan få på bolaget.
- Thomas Ljung meddelade att han av personliga skäl slutar som VD. Han kommer att fortsätta som CFO och kvarstå i styrelsen.
- Thomas Söderqvist utsågs till ordinarie VD varvid Johan Norman utsågs till ordinarie styrelseordförande fram till nästa årsstämma.
- Tester av Vargbäcken har genomförts av Bureau Veritas Minerals laboratorium i Perth, Australien. Resultaten var positiva och visar med stor säkerhet att även Vargbäcken är lämplig för anrikning i Dragon Minings Svartliden anrikningsverk nära Pauträsk, Västerbotten.
- Giltighetstiden för undersökningstillstånd Storforsen nr 6 förlängdes till 2027-04-01.
- Ett avtal med Boliden Mineral AB har tecknats gällande utbyte och delande av prospekteringsinformation i Vindelgranseleområdet.
- Köpeskilling om drygt 1,8 MSEK har erlagts för markförvärv om cirka 50 hektar.
- Ett samverkansavtal tecknades med Veidekke Entreprenad AB gällande Fas 1 som innefattar förberedande arbeten inför gruvstart Fäbodtjärn. Detta avtal ligger till grund för samverkansavtal Fas 2 som innefattar utförande av projektet.

### VIKTIGA HÄNDELSER EFTER ÅRETS UTGÅNG

- Den markanvisning som Bergmästaren beviljade Botnia Exploration AB den 14 december 2022 vann laga kraft i mars 2023. Därför har nu Botnia Exploration AB informerat Länsstyrelsen i Västerbotten om att bolaget avser, för den del som rör Fäbodtjärn, att ta miljötillståndet i anspråk den 27 mars 2023. Innan markberedningsarbeten påbörjas, eller någon annan typ av åtgärd som innefattas av tillståndet, måste bolaget ställa ut en säkerhet för efterbehandling och andra återställningsåtgärder som verksamheten kan föranleda. Säkerheten är på 4 375 000 kr och när arbetet med detta är klart planerar bolaget att starta markberedningsarbeten i Fäbodtjärn omgående
- Styrelsen för Botnia Exploration Holding AB (publ), beslutade 2023-03-01, med stöd av bemyndigande lämnat av årsstämma den 6 maj 2022, om ett nytt konvertibelt skuldebrev om ett nominellt belopp om 3 000 000 SEK och en konverteringskurs om 6,50 kronor.

**Botnia Exploration Holding AB (publ)**  
**556779-9969****FRAMTIDSUTSIKTER**

- Botnia Exploration har i och med att miljötillståndet vunnit laga kraft nått ännu en viktig milstolpe i utvecklingen från att vara ett prospekteringsbolag till att bli ett guldproducerande bolag.
- Botnia Explorations ambition är att Vindelgranseleområdet ska bli ett framgångsrikt och lönsamt projekt. Med ett långsiktigt anrikningsavtal, dagens guldpriser och aktuell dollarkurs ser bolaget stora möjligheter till att detta kan realiseras.
- De positiva resultaten från tester genomförda av Bureau Veritas Minerals visade att både Fäbodtjärn och Vargbäcken med stor säkerhet är lämpliga för anrikning i Dragon Minings Svartliden anrikningsverk. Detta anrikningsalternativ, med ett högt guldutbyte, kan innebära att bolaget kan effektivisera sin guldproduktion och samtidigt utvinna det mesta av det guld som malmen innehåller.
- Bearbetningskoncession Fäbodtjärn K nr 1 är giltig till och med 2041-09-06. Fäbodtjärn är en höghaltig guldfyndighet med goda möjligheter att utvecklas till en lönsam gruva samtidigt som fyndigheten inte är avgränsad mot djupet. Feasibilitystudien av Fäbodtjärn har stärkt vår bedömning att Fäbodtjärn kommer bli en lönsam guldfyndighet. Guldhaltarna är bekräftat höga även i kvartsgångens översta nivåer, vilket bör kunna leda till ett positivt kassaflöde i ett tidigt skede av gruvans livslängd. Guldpriset den 15 februari 2023, cirka 616 kSEK/kg, har förbättrat den lönsamhetskalkyl som presenterades i pressmeddelande den 7 juni 2018 då guldpriset var 364 kSEK/kg. Botnia Exploration bedömer att mineraliseringen har potential att fortsätta mot djupet vilket kan leda till ökad livslängd för gruvdriften i Fäbodtjärn.
- Bearbetningskoncession Vargbäcken K nr 1 är giltig till och med 2028-10-13. Vargbäcken innehåller lägre guldhalter men större volym jämfört med Fäbodtjärn. Guldet i Vargbäcken sitter i väldefinierade kvartsgångar vilket möjliggör optimering av produktionen genom att sortera bort ofyndigt gråberg och generera lönsamhet. Vargbäcken är, som Fäbodtjärn, inte avgränsad mot djupet vilket innebär ytterligare prospekteringspotential.
- Botnia Explorations bedömning är att potentialen för ytterligare brytbara tillgångar i Vindelgranseleområdet är hög och lämpliga för småskalig brytning. Området innehåller ytterligare flera satellitfyndigheter som kräver fortsatt prospektering.
- Testerna av kvarts från Fäbodtjärn hos Boliden Rönnskär har gjort att guld som sitter i kvarts har fått ett ökat prospekteringsvärde för Botnia Exploration. Då även Botnia Explorations övriga guldfyndigheter generellt sitter i kvarts ser Bolaget nya potentiella affärsmöjligheter i Vindelgranseleområdet.
- Bolaget följer kontinuerligt utvecklingen i Ukraina samt de internationella sanktioner som formaliseras och kommer att agera i enlighet med dem. Såvitt Bolaget så här långt har kunnat överblicka har Bolaget inga direkta inköp av material eller tjänster från de områden som omfattas av de skärpta sanktionerna. Med tanke på att situationen förändras snabbt kan Bolaget för närvarande inte kvantifiera vilken ekonomisk inverkan detta kan få på bolaget.

**Affärsidé**

Botnia Explorations verksamhet syftar till att bygga långsiktigt aktieägarvärde genom hållbar gruvbrytning, fyndighetsutveckla mineraliseringar, och utöka mineralreserver. Med mineralreserver menas de delar av Botnia Explorations fyndigheter som är ekonomiskt brytvärda.

**Vision**

Botnia ska vara ett globalt föredöme inom hållbar småskalig gruvbrytning med minimalt miljöavtryck och vara delaktig i gruvbranschens utveckling för att uppnå målen om fossilfri gruvbrytning till 2035, klimatneutrala processer och fossilfri energianvändning till 2045.

**Målsättning**

Botnia Exploration är ett prospekteringsbolag med målsättningen att utveckla en svensk hållbar guldgruva med minimalt miljöavtryck. Genom att använda oss av den senaste teknologin så ska Botnia Exploration vara en attraktiv arbetsgivare för den nya generationens gruvarbetare samt vara ett föredöme i syfte att nå en hållbar gruvmiljö. Bolagets mål i närtid är att initiera gruvdrift och förbereda Bolaget för gruvstart. Därefter kan Bolaget ta de investeringsbeslut som är nödvändiga för att initiera gruvdrift.

**Botnia Exploration Holding AB (publ)**  
556779-9969

### Strategi

Botnia kommer initialt att utveckla guldfyndigheten Fäbodtjärn till en guldgruva med eget positivt kassaflöde. Av kassaflödesskäl kommer Fäbodtjärn att prioriteras till följd av dess, relativt till andra fyndigheter i Sverige, höga guldhalter. I ett påföljande skeende kan därefter den andra fyndigheten i Vindelgranseleområdet, Vargbäcken, tas i drift. *Med ökade ekonomiska möjligheter kan sedan prospektering genomföras, såväl av de satellitfyndigheter som redan finns i Vindelgranseleområdet som i nya områden i Sverige.*

Kommersialisering av fyndigheter kan ske antingen via egen produktion, genom samarbeten eller genom försäljning av enskilda projekt. Projekt som inte uppfyller bolagets minimikrav återlämnas till Bergsstaten.

Delmål för att uppnå målsättningen är följande:

#### Alla nödvändiga tillstånd ska ha erhållits

Ett gemensamt miljötillstånd erhöles den 21 december 2020 för Fäbodtjärn och Vargbäcken och vann laga kraft i oktober 2021. Bearbetningskoncession Fäbodtjärn K nr 1 erhöles i september 2016. Bearbetningskoncession Vargbäcken K nr 1 erhöles i oktober 2003.

#### Fyndigheten Fäbodtjärn ska kunna brytas med god lönsamhet

Genomförbarhetsstudien av Fäbodtjärn visar att det är möjligt att fyndigheten ska kunna brytas med god lönsamhet. Kalkylen baseras på leverans av malm direkt till smältverk och till ett guldpris om 364 kSEK/kg och lönsamhetsutvecklingen är starkt korrelerad med guldpris- och valutaväxlingar. *Guldpriset den 15 februari 2023 var cirka 616 kSEK/kg. Fyndigheten har potential att fortsätta mot djupet vilket då kan leda till ökad livslängd.*

#### Fyndigheten Vargbäcken ska kunna brytas med lönsamhet

Synergieffekter av gemensamt miljötillstånd med Fäbodtjärns högre halter, aktuellt guldpris, sortering av malm samt leverans till externt anrikningsverk möjliggör potential för lönsam gruvdrift i Vargbäcken. Alternativet att leverera malm direkt till ett smältverk är en möjlighet som ännu inte har utretts för Vargbäcken.

För dessa mål är huvudstrategin uppdelad i tre faser; Prospekteringsfas, Gruvstartsfas och Gruvbrytningsfas. Projektet Fäbodtjärn K nr 1 är i gruvstartsfasen med fokus på förberedelser för gruvstart. Övriga projekt är i prospekteringsfasen.

Verksamheten styrs med fyra huvudsakliga fokusområden som ska leda Botnia Exploration till slutmålet:

#### 1. Leda gruvan

- Gruverfarenhet med övergripande kunskap om småskalig brytning.
- Vårda samhällsrelationer med sakägare - kommun, markägare och rennäringsen, Länsstyrelsen, Bergsstaten, Naturvårdsverket och andra myndigheter.
- Småskalig underjordsbrytning av en väldefinierad malm med god kunskap om halter och en geologisk beskaffenhet som passar nu kända brytningsmetoder.

#### 2. Leda bolaget

- Ha en god relation till aktieägare och långgivare.
- Säkerställa finansiering till dess att Botnia Exploration genererar positivt kassaflöde från gruvan.
- Undersöka och utvärdera möjligheterna att närliggande gruvbolag kan legoprocessa Botnia Explorations fyndigheter.
- Utveckla mineraliseringar för drift, som kräver begränsade investeringar. Korta interna ledtider för att snabbt komma till beslut.
- Verksamheten ska generera så små miljöavtryck som möjligt.
- Alla projekt ska ligga infrastrukturellt rätt och med mineraltillgångar som kan bära en investering.

#### 3. Kommunikation

- Tydligt kommunicera status av projekten, bolagets allmänna status, affärsidé och strategi till marknaden.
- Nära kommunikation med samtliga sakägare med särskilt fokus på markägare och rennäringsen.
- Botnia Exploration ska arbeta med småskalig brytning.

#### 4. Utveckla Bolaget

- Fortsatt prospektering av prioriterade områden.
- Tydliggöra Bolagets affärsstruktur.
- Utveckla Vindelgransele där många fyndigheter passar för småskalig brytning.

Botnia Exploration Holding AB (publ)  
556779-9969

### PROSPEKTERINGSVERKSAMHETEN

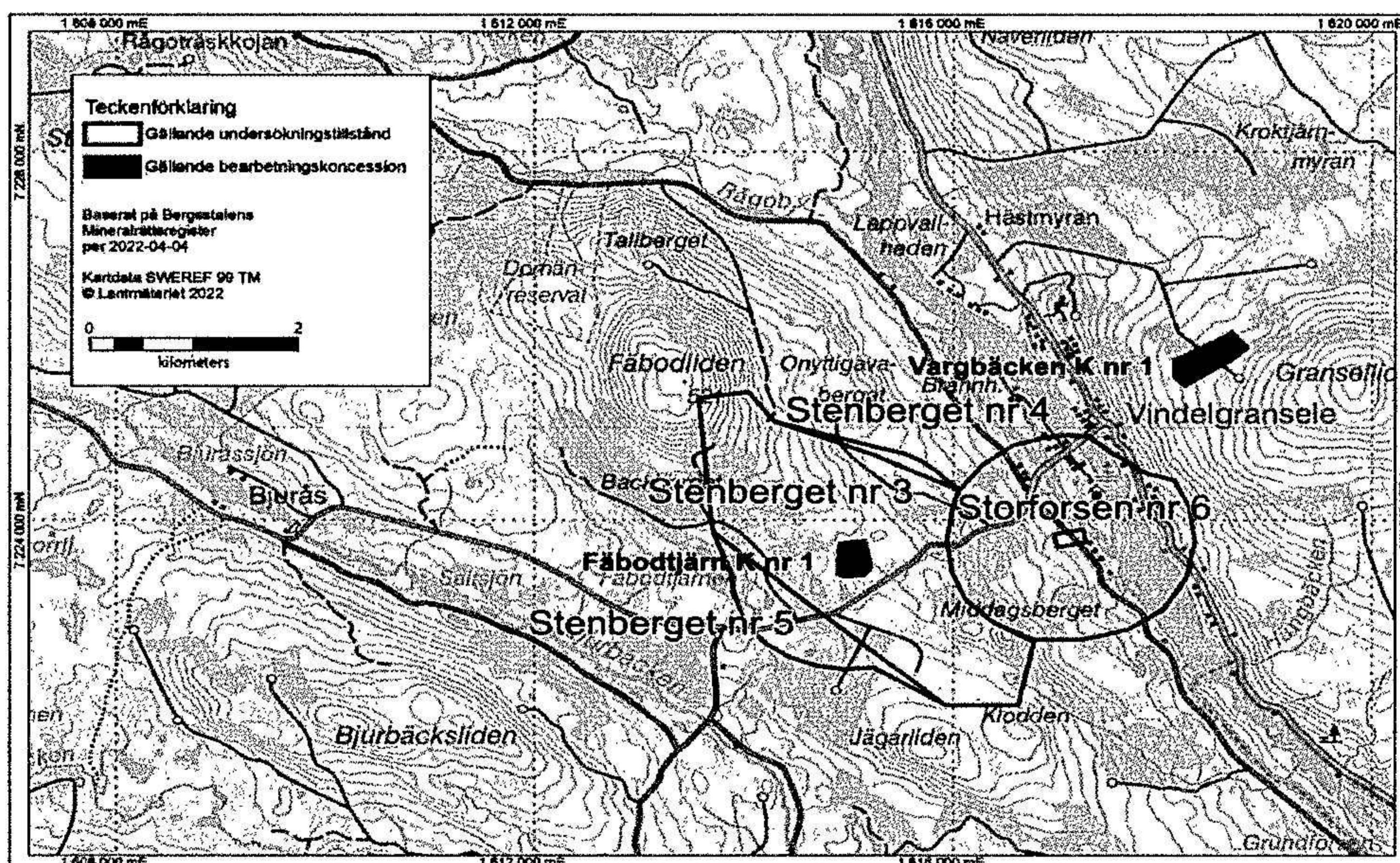
Botnia Exploration utför prospektering inom Sverige. Botnia Explorations projektportfölj består idag av ett miljötillstånd för gruvdrift, två bearbetningskoncessioner och fyra undersökningstillstånd. Projekten är guldprojekt och sulfidmalmsprojekt och arbeten är koncentrerade till Vindelgranseleområdet. För närmare information om projektportfölj och projektöversikt hänvisar vi till bolagets hemsida. Förändringar i projektportföljen sedan föregående kvartalsrapport redovisas nedan:

Beviljad förlängning av undersökningstillstånd under året  
Storforsen nr 6

Nya beviljade undersökningstillstånd under året  
Inga

Återlämnade (sönade) undersökningstillstånd under året  
Inga

Bilden nedan visar Botnias bearbetningskoncessioner och undersökningstillstånd i Vindelgranseleområdet.



Botnia Exploration Holding AB (publ)  
556779-9969

#### Bearbetningskoncessioner:

Fäbodtjärn K nr 1: Giltig till och med 2041-09-06<sup>1)</sup>

Bolaget erhöll den 21 december 2020 ett gemensamt miljötillstånd för Fäbodtjärn och Vargbäcken av Mark- och miljödomstolen. Miljötillståndet vann laga kraft i oktober 2021. Markanvisning erhöles i december 2022 och vann laga kraft i mars 2023.

Bergmästaren beviljade Botnia bearbetningskoncessionen Fäbodtjärn K nr 1 enligt minerallagen. Koncessionen innebär rätt till utvinning och tillgodogörande av guld och silver enligt minerallagens bestämmelser. Bearbetningskoncessionens giltighetstid är 25 år från och med 2016-09-06.

Bolaget har genomfört en feasibility studie sammanställd av Geovista AB som visar genomförbarheten av projektet Vindegransele gruvor, främst representerat av den guldförande kvartsgången i Fäbodtjärn. Den kassafloreskalkyl som upprättats visar att projektet under de tre första åren kommer att generera en god lönsamhet.

Bolaget har genomfört en första bedömning av mineralreserver för guld inom Fäbodtjärns bearbetningskoncession baserat på feasibility studien. Bedömningen visar på sannolika mineralreserver på 116 kton, med en genomsnittlig guldhalt uppgående till 7.7 gram guld per ton. Reserverna beräknas möjliggöra kontinuerlig gruvdrift vid Fäbodtjärn under en period av tre år. De antagna tillgångarna och det faktum att mineraliseringen är öppen mot djupet indikerar goda möjligheter till att utöka gruvans livslängd. Fäbodtjärn bedöms vara en så kallad orogen guldfyndighet som kan ha ett stort djupgående. En mineralreserv är den del av en mineraltillgång där ekonomisk utvinning visats genom en feasibilitystudie innehållande en lönsamhetsstudie. Detta betyder att en mineralreserv har en högre säkerhet jämfört med en mineraltillgång och kan därför användas som underlag då finansiering via bank eller andra institut krävs.

I **Fäbodtjärn** har en bedömning av mineraltillgångar och mineralreserver utförts.

*Sannolik Mineralreserv: 116 kton med 7,7 g/t guld - cutoff 0,0 g/t*

*Antagen Mineraltillgång: 85 kton med 5,9 g/t guld - cutoff 0,0 g/t*

Mineraltillgångarna rapporteras exklusive mineralreserver.

Bedömningen av mineralreserverna i Fäbodtjärn gjord av Thomas Lindholm, Kvalificerad Person från det oberoende företaget Geovista AB

Mineraltillgångarna har uppskattats i enlighet med den av SveMin, FinnMin och Norsk Bergindustri utgivna FRB-standard, 2012-års utgåva. FRB-standarderna är i allt väsentligt lik t.ex. JORC-koden i vad avser kategoriseringen. Bedömningen av mineraltillgången i Fäbodtjärn har gjorts av Bergsingenjör Thomas Lindholm, GeoVista AB, oberoende konsult och Kvalificerad Person, i samarbete med Frank van der Stijl, chefsgeolog hos Botnia Exploration och Kvalificerad Person. Det finns i dagsläget inga planer på att göra en bedömning av mineraltillgångarna i enlighet med PERC-regelverket då det beslutsunderlag som bolagets styrelse anser erfordras för ett eventuellt investeringsbeslut föreligger i sin nuvarande form.

De positiva resultaten från tester genomförda av Bureau Veritas Minerals visade att Fäbodtjärns malm med stor säkerhet är lämplig för anrikning i Dragon Minings Svartliden anrikningsverk. Detta anrikningsalternativ, med ett högt guldutbyte, kan innebära att bolaget kan effektivisera sin guldproduktion och samtidigt utvinna det mesta av det guld som malmen innehåller.

Diskussioner med Dragon Mining pågår om fortsatt samarbete.

Analysresultat av 2 118 ton från Fäbodtjärns kvartsgång i Boliden Rönnskär visade på snitthalter med cirka 7,4 g/ton guld. Bolaget bedömer dessa halter som väldigt goda då gråbergsinblandningen är naturligt högre vid en provbrytning jämfört med analyser från borrhål. Bolaget erhöles ersättning på 4,5 MSEK från denna provbrytning.

Diskussioner med Boliden pågår om fortsatt samarbete.

Analysresultat från kvartsgångens ytskikt bekräftar att guldhalterna går ända upp till ytan. Proverna visade höga guldhalter med bästa resultat på 25,4 gram per ton. Se pressmeddelande från 2016-08-17.

Sammantaget visar Fäbodtjärns prospekteringsresultat att fyndigheten kan klassas som en av Sveriges mest höghaltiga guldfyndighet.

**Botnia Exploration Holding AB (publ)**  
**556779-9969**

Vargbäcken K nr 1: Giltig till och med 2028-10-13<sup>1)</sup>

Bolaget erhöll den 21 december 2020 ett gemensamt miljötillstånd för Fäbodtjärn och Vargbäcken av Mark- och miljödomstolen. Miljötillståndet vann laga kraft i oktober 2021.

**Vargbäcken** har en mineraltillgång enligt NI 43-101:

*Indikerad Mineraltillgång: 1,37 miljoner ton med 1,44 g/t guld (63,200 oz.) - cutoff 0,6 g/t*  
*Antagen Mineraltillgång: 0,65 miljoner ton med 1,70 g/t guld (35,800 oz.) - cutoff 0,6 g/t*

eller med en högre cutoff:

*Indikerad Mineraltillgång: 0,38 miljoner ton med 2,7 g/t guld (33,100 oz.) - cutoff 1,5 g/t*  
*Antagen Mineraltillgång: 0,32 miljoner ton med 2,4 g/t guld (24,700 oz.) - cutoff 1,5 g/t*

Mineraltillgångsberäkningen är utförd av Mr. Neil Inwood (MSc, FAusIMM), en Principal Resource Geologist hos Coffey Mining, ett oberoende konsultföretag inom geologi och gruvdrift. John Nebocat, P.Eng., kvalificerad person enligt definitionen i NI 43-101, tar ansvar för de prospekterings- och geologiska data som ingår i beräkningen. Det finns i dagsläget inga planer på att göra en bedömning av mineraltillgångarna i enlighet med PERC-regelverket då det beslutsunderlag som bolagets styrelse anser erfordras för ett eventuellt investeringsbeslut föreligger i sin nuvarande form.

Bolaget har utfört sovringstester med material från guldmineraliseringen Vargbäcken. Dessa tester visar att det är möjligt att avskilja cirka 70% av volymen som är ofyndigt gråberg vilket leder till sänkta kostnader i processteget. En annan viktig faktor är att en stor del av den brutna bergvolymen kan komma att återfyllas i dagbrottet utan att behöva deponeras på upplag vilket är positivt både från kostnads- och miljösynpunkt.

De positiva resultaten från tester genomförda av Bureau Veritas Minerals visade att Vargbäcken med stor säkerhet är lämplig för anrikning i Dragon Minings Svartliden anrikningsverk.

**Undersökningstillstånd:**

Undersökningstillstånd Stenberget nr 3 (522 Ha): Giltig till och med 2024-11-21<sup>1)</sup>

- **Fäbodliden A:** I Fäbodliden A kan vi nu bekräfta att det finns en väl definierad guldförande zon i diorit över minimalt 200–250 m i längdriktningen och 100–125 m i djupled. Botnia Exploration planerar nu att undersöka förutsättningarna för att gå vidare med en ansökan om bearbetningskoncession i Fäbodliden A.
- **Fäbodliden B:** Borresultat visar på ett varierande guldinnehåll i två kvartsgångar i Fäbodliden B. Gångarnas utsträckning i alla led är omfattande och en mer detaljerad genomgång av alla tillgängliga borrh- och fälldata återstår för att kunna precisera ytterligare undersökningsinsatser.
- **Middagsberget:** Historiskt har cirka 15 000 meter borrhats och analyserats. Potential finns för en volymmässigt stor fyndighet men med lägre halter än det närliggande Fäbodtjärn. Ett område med mineraliserade kvartsgångar har undersökts i detalj på Middagsberget och österut. Undersökningarna var en uppföljning av de fynd av block med höga halter av silver, bly och zink som Botnia Exploration rapporterat om tidigare. En första provtagning av en bred kvartsgång visade förhöjda halter av bly, silver, och guld - det bästa provet i håll på Middagsbergets östsida höll 9,7 g/ton guld.

Undersökningstillstånd Stenberget nr 4 (13 Ha): Giltig till och med 2025-02-20

Tillståndet kompletterar området runt Fäbodtjärn.

Undersökningstillstånd Stenberget nr 5 (88 Ha): Giltig till och med 2025-02-20

Tillståndet kompletterar området runt Fäbodtjärn.

Undersökningstillstånd Storforsen nr 6 (404 Ha): Giltig till och med 2027-04-01

- Borresultat visar att det visserligen förekommer spridda guldförande zoner i en dioritisk bergart i detta målområde men också att individuella skärningar verkar ha en begränsad kontinuitet både i längd och djupriktning. Den geografiska utsträckningen och typen av mineralisering i dioriten förklarar dock förekomsten av ett omfattande stråk av likartade mineraliserade block som Botnia lokaliserat tidigare, nedströms i isens transportriktning.

1) Eventualförpliktelser föreligger avseende framtida avkastning, se vidare information i not 9.

Botnia Exploration Holding AB (publ)  
556779-9969

FINANSIELL UTVECKLING I SAMMANDRAG

|  | Koncernen<br>2022 | Koncernen<br>2021 | Koncernen<br>2020 | Koncernen<br>2019 | Koncernen<br>2018 |
|--|-------------------|-------------------|-------------------|-------------------|-------------------|
| <b>Resultaträkningar, sammandrag (kSEK)</b>                  |                   |                   |                   |                   |                   |
| Nettoomsättning  | 141               | -                 | -                 | -                 | -                 |
| Aktiverat arbete för egen räkning                            | 2 050             | 3 586             | 3 433             | 1 814             | 6 398             |
| Övriga rörelseintäkter                                       | -                 | -                 | -                 | -                 | -                 |
| Rörelsekostnader   | -9 598            | -8 981            | -8 015            | -6 374            | -12 439           |
| <b>Rörelseresultat</b>                                       | <b>-7 407</b>     | <b>-5 395</b>     | <b>-4 582</b>     | <b>-4 560</b>     | <b>-6 041</b>     |
| Finansnetto  | -182              | -177              | -170              | -561              | -327              |
| Uppskjuten skatt   | -                 | -                 | -                 | -                 | -                 |
| <b>Årets resultat</b>  | <b>-7 589</b>     | <b>-5 572</b>     | <b>-4 752</b>     | <b>-5 121</b>     | <b>-6 368</b>     |
| <b>Balansräkningar, sammandrag (kSEK)</b>                    | <b>2022-12-31</b> | <b>2021-12-31</b> | <b>2020-12-31</b> | <b>2019-12-31</b> | <b>2018-12-31</b> |
| Anläggningstillgångar  | 83 620            | 79 678            | 76 317            | 72 923            | 71 433            |
| Omsättningstillgångar  | 783               | 953               | 3 204             | 428               | 624               |
| Likvida medel  | 66 241            | 14 319            | 11 809            | 19 924            | 12 115            |
| <b>Summa tillgångar</b>                                      | <b>150 644</b>    | <b>94 950</b>     | <b>91 330</b>     | <b>93 275</b>     | <b>84 172</b>     |
| Eget kapital   | 141 438           | 89 021            | 84 582            | 87 004            | 78 259            |
| Avsättningar   | 0                 | 0                 | 225               | 225               | 225               |
| Långfristiga skulder, räntebärande                           | 4 770             | 4 587             | 4 410             | 4 241             | 4 399             |
| Kortfristiga skulder, räntebärande                           | -                 | -                 | -                 | -                 | -                 |
| Kortfristiga skulder, räntefria                              | 4 436             | 1 342             | 1 805             | 1 805             | 1 289             |
| <b>Summa eget kapital och skulder</b>                        | <b>150 644</b>    | <b>94 950</b>     | <b>91 022</b>     | <b>93 275</b>     | <b>84 172</b>     |
| <b>Kassaflödesanalyser, sammandrag (kSEK)</b>                | <b>2022</b>       | <b>2021</b>       | <b>2020</b>       | <b>2019</b>       | <b>2018</b>       |
| Kassaflöde från den löpande verksamheten                     | -4 142            | -3 607            | -7 320            | -3 528            | -5 263            |
| Kassaflöde från investeringsverksamhet                       | -3 942            | -3 586            | -3 433            | -1 810            | -6 391            |
| Kassaflöde från finansieringsverksamhet                      | 60 006            | 9 703             | 2 638             | 13 147            | -5 500            |
| <b>Årets kassaflöde</b>                                      | <b>51 922</b>     | <b>2 510</b>      | <b>-8 115</b>     | <b>7 809</b>      | <b>-17 154</b>    |
| <b>Aktierelaterade nyckeltal</b>                             | <b>2022</b>       | <b>2021</b>       | <b>2020</b>       | <b>2019</b>       | <b>2018</b>       |
| Antal aktier vid årets utgång före utspädning                | 39 573 644        | 29 006 861        | 27 496 007        | 27 084 901        | 23 153 211        |
| Antal aktier vid årets utgång efter utspädning <sup>1)</sup> | 40 805 028        | 30 238 245        | 30 282 130        | 30 282 130        | 24 096 077        |
| Medelantal aktier under året före utspädning                 | 29 325 312        | 28 638 461        | 27 099 503        | 23 239 385        | 23 153 211        |
| Resultat per aktie före utspädning, SEK                      | -0,26             | -0,19             | -0,18             | -0,22             | -0,28             |
| Eget kapital per aktie, SEK                                  | 3,57              | 3,07              | 3,08              | 3,21              | 3,38              |
| Totalt aktiekapital, kSEK                                    | 29 680            | 21 755            | 20 622            | 20 314            | 17 365            |

<sup>1)</sup> Utspädningseffekt per den 31 december 2022 avser utställda konvertibler till Norrlandsfonden om totalt 1 231 384 aktier, se ytterligare information i not 13.

**Botnia Exploration Holding AB (publ)**  
556779-9969

**Nettoomsättning och resultat**

Under räkenskapsåren 2021 och 2022 har det redovisats nettoomsättning om kSEK 141 (0). Intäkterna avser skogsavväjning. Under räkenskapsperioden 2022 uppgick aktiverat arbete för egen räkning till kSEK 2 050 (3 586) och rörelseresultatet till kSEK -7 407 (-5 395).

**Investeringar**

Immateriella anläggningstillgångar uppgår vid räkenskapsårets slut till kSEK 80 152 jämfört med kSEK 78 102 per den 31 december 2021. Ökningen om kSEK 2 050 förklaras enligt nedan tabell:

|   |        |
|---|--------|
| <i>Ingående balans 2022-01-01</i>                                 | 78 102 |
| Avgifter för nya samt förlängning av undersökningstillstånd       | 0      |
| Utförda prospekteringsarbeten (aktiverat arbete för egen räkning) | 2 050  |
| Periodens avskrivningar   | 0      |
| <i>Utgående balans 2022-12-31</i>                                 | 80 152 |

Kassaflödespåverkande effekt av gjorda investeringar under räkenskapsperioden 2022 uppgår till kSEK -3 942 (-3 586). Investeringarna består i huvudsak av utförda prospekteringsarbeten och förvärv av mark.

**Finansiell ställning och kassaflöde**

Kassaflödet för räkenskapsåret 2022 uppgår till kSEK 51 922 (2 510). Likvida medel vid periodens slut uppgick till kSEK 66 241 jämfört med kSEK 14 319 per den 31 december 2021. Soliditeten vid periodens slut uppgår till 93,9% (93,8%). Eget kapital uppgår till kSEK 141 438 jämfört med 89 021 per den 31 december 2021.

**Finansiering**

Bolaget erhöll ett gemensamt miljötillstånd för Fäbodtjärn och Vargbäcken av Mark- och miljödomstolen den 21 december 2020, och domen vann laga kraft i oktober 2021. Bolaget har under året genomfört en företrädesemission som tillförde bolaget cirka 68,7 MSEK före emissionskostnader, vilka uppgick till cirka 8,7 MSEK. Med kapitalet har bolaget skapat förutsättningar att under 2023 kunna starta gruvdrift i Fäbodtjärn.

**Optionsprogram**

Det finns inga utestående optionsprogram

**Antal utestående aktier**

Antalet aktier per den 31 december 2022 uppgår till 39 573 644 och aktiekapitalet till 29 680 kSEK.

Bolagets aktie var från december 2009 till december 2017 listad vid Spotlight Stock Market men är sedan december 2017 listad på Nasdaq First North Growth Market.

**PERSONAL**

Under räkenskapsåret har koncernen i genomsnitt haft 3 (2) anställda.

**MODERBOLAGET**

Moderbolagets verksamhet utgörs av koncernledningsfunktionen och nettoomsättning uppgår under räkenskapsåret till kSEK 1 056 (1 095) med ett resultat efter finansiella poster på kSEK -11 354 (-10 564). Likvida medel per balansdagen är kSEK 63 828 (12 190).

**MILJÖPÅVERKAN**

Botnia Explorations verksamhet innefattar hela kedjan av prospekteringsverksamhet från blockletning och geologisk kartläggning via geofysiska markmätningar och geokemisk provtagning till diamantborrning. Under 2012 genomfördes koncernens första provbrytning i Vargbäcken samt provanrikning i externt anrikningsverk. Tillstånd enligt miljöbalken till provbrytning avseende det aktuella projektet (Vargbäcken) erhöles från Länsstyrelsen den 1 juli 2011 och gällde till och med 1 september 2021. Den 13 maj 2015 erhöles ytterligare ett provbrytningstillstånd enligt miljöbalken från Länsstyrelsen. Detta tillstånd gäller för projekt Fäbodtjärn och gäller till och med den 1 september 2023. Under 2017 genomfördes en provbrytning i Fäbodtjärn där cirka 2 200 ton guldhaltig kvarts levererades till Boliden Rönnskär för tester i deras smältverksprocess.

Minerallagen (1991:45) reglerar undersökning och bearbetning av fyndigheter på egen och eller annans mark av i lagen särskilt angivna mineraliska ämnen, "koncessionsmineral", bland annat guld. Undersökning får utföras endast av den som har undersökningstillstånd och bearbetning endast av den som har bearbetningskoncession. Utöver minerallagen regleras verksamheten även av andra relevanta regler, däribland Mineralförordningen (1992:285), Plan- och bygglagen (1987:10) samt Miljöbalken (1998:808). Bolaget bedriver tillståndspliktig verksamhet enligt Miljöbalken avseende vissa undersökningsarbeten. Bolaget har de tillstånd som krävs för pågående undersökningar. Botnia Explorations miljöpåverkan i samband med prospektering har hittills varit ringa.

Botnia Exploration Holding AB (publ)  
556779-9969

## ÄGARFÖRHÅLLANDEN OCH AKTIEINFORMATION

### Aktiekapital

Aktiekapitalet i Botnia Exploration Holding AB (publ) uppgår per 2022-12-31 till SEK 29 680 233,00 fördelat på 39 573 644 aktier.

### Aktiekapitalets utveckling från Bolagets bildande

| År   | Händelse            | Förändring av<br>antal aktier<br>(st) | Förändring av<br>aktiekapitalet<br>(kSEK) | Totalt<br>aktiekapital<br>(kSEK) | Totalt antal<br>aktier<br>(st) | Kvot-<br>värde<br>(SEK) |
|------|---------------------|---------------------------------------|---|----------------------------------|--------------------------------|-------------------------|
| 2009 | Bolagets bildande   | 1 000                                 | 100                                       | 100                              | 1 000                          | 100,00                  |
| 2009 | Split 20 000:1      | 20 000 000                            | -   | 100                              | 20 000 000                     | 0,005                   |
| 2009 | Nyemission          | 9 484 074                             | 47  | 147                              | 29 484 074                     | 0,005                   |
| 2009 | Apportemission      | 255 895 220                           | 1 279                                     | 1 427                            | 285 379 294                    | 0,005                   |
| 2009 | Nyemission          | 71 344 824                            | 357                                       | 1 784                            | 356 724 118                    | 0,005                   |
| 2010 | Apportemission      | 118 908 040                           | 595                                       | 2 378                            | 475 632 158                    | 0,005                   |
| 2010 | Nyemission          | 2 365 416                             | 12  | 2 390                            | 477 997 574                    | 0,005                   |
| 2010 | Nyemission          | 204 856 101                           | 1 024                                     | 3 414                            | 682 853 675                    | 0,005                   |
| 2010 | Nyemission          | 7 454 411                             | 37  | 3 452                            | 690 308 086                    | 0,005                   |
| 2011 | Sammanläggning 1:30 | -667 297 816                          | -   | 3 452                            | 23 010 270                     | 0,15                    |
| 2011 | Utjämningsmission   | 10 000                                | 2   | 3 453                            | 23 020 270                     | 0,15                    |
| 2012 | Kvittningsmission   | 1 600 000                             | 240                                       | 3 693                            | 24 620 270                     | 0,15                    |
| 2012 | Kvittningsmission   | 2 363 601                             | 355                                       | 4 048                            | 26 983 871                     | 0,15                    |
| 2012 | Nyemission          | 22 222 222                            | 3 333                                     | 7 381                            | 49 206 093                     | 0,15                    |
| 2013 | Riktad nyemission   | 11 330 000                            | 1 700                                     | 9 080                            | 60 536 093                     | 0,15                    |
| 2013 | Nyemission          | 12 273 135                            | 1 841                                     | 10 921                           | 72 809 228                     | 0,15                    |
| 2014 | Riktad nyemission   | 5 000 000                             | 750                                       | 11 671                           | 77 809 228                     | 0,15                    |
| 2015 | Riktad nyemission   | 9 174 313                             | 1 376                                     | 13 048                           | 86 983 541                     | 0,15                    |
| 2015 | Kvittningsmission   | 5 629 303                             | 844                                       | 13 892                           | 92 612 844                     | 0,15                    |
| 2017 | Nyemission          | 23 153 211                            | 3 473                                     | 17 365                           | 115 766 055                    | 0,15                    |
| 2017 | Sammanläggning 1:5  | -92 612 844                           | -   | 17 365                           | 23 153 211                     | 0,75                    |
| 2019 | Nyemission          | 3 931 690                             | 2 949                                     | 20 314                           | 27 084 901                     | 0,75                    |
| 2020 | Teckningsoption     | 411 106                               | 308                                       | 20 622                           | 27 496 007                     | 0,75                    |
| 2021 | Teckningsoption     | 1 510 854                             | 1 133                                     | 21 755                           | 29 006 861                     | 0,75                    |
| 2022 | Nyemission          | 10 566 783                            | 7 925                                     | 29 680                           | 39 573 644                     | 0,75                    |

### Listning

Bolagets aktie var från december 2009 till december 2017 listad vid Spotlight Stock Market men är sedan december 2017 listad på Nasdaq First North. Slutkursen per sista handelsdag den 30 december 2022 var SEK 5,20 (12,45).

### Ägarförhållanden

I tabellen nedan återges de tio största ägarnas innehav, inkl. närstående och bolag per 2022-12-31. Botnia Exploration hade vid samma tidpunkt drygt 5 400 aktieägare.

|                                     | Antal aktier      | Innehav/röster (%) |
|-------------------------------------|-------------------|--------------------|
| Need Invest AB                      | 6 957 029         | 17,58%             |
| AB Ramab Iggesund                   | 5 000 000         | 12,63%             |
| Akilakonsulting AB                  | 4 438 626         | 11,22%             |
| Anders Ljung inkl. närstående bolag | 1 729 687         | 4,37%              |
| Thomas Ljung inkl. närstående bolag | 1 503 302         | 3,80%              |
| Nordnet Pensionförsäkring           | 1 256 527         | 3,18%              |
| John Larsson dödsbo                 | 899 649           | 2,27%              |
| Avanza Pensionsförsäkring           | 708 622           | 1,79%              |
| Tord Cederlund                      | 703 171           | 1,78%              |
| Rolf Walter                         | 515 287           | 1,30%              |
| Summa övriga ägare                  | 15 861 744        | 40,08%             |
| <b>Totalt</b>                       | <b>39 573 644</b> | <b>100,00%</b>     |

**Botnia Exploration Holding AB (publ)**  
556779-9969

### RISKER OCH OSÄKERHETSFAKTORER

Riskerna i koncernens verksamhet kan generellt delas in i operationella risker relaterade till affärsverksamheten och risker relaterade till finansverksamheten. Enligt styrelsens bedömning är de största riskerna "finansieringsbehov och kapital", "tillståndsprocessen", "ökade kostnader vid gruvstart", samt "prospekteringsrisk".

En detaljerad redovisning av Botnias risker, osäkerhetsfaktorer samt hantering av de samma återfinns i not 3.

### BOLAGSSTYRNING

Vid årsstämman den 6 maj 2022 beslutades nyval av styrelseledamöterna Andreas Bladh, och Thomas Ljung, samt omval av styrelseledamöterna Agne Ahlenius, Thomas Söderqvist, Pär Weihed och Johan Norman. Thomas Söderqvist valdes som ordförande. Beslutades att styrelsearvode skall utgå med 4 prisbasbelopp (193,2 kSEK) till styrelseordförande och 2 prisbasbelopp (96,6 kSEK) till övriga styrelseledamöter som ej är huvudägare och/eller anställda i koncernen.

I juni meddelade Thomas Ljung att han av personliga skäl slutar som VD men fortsätter som CFO samt kvarstår i styrelsen. Thomas Söderqvist utsågs till ordinarie VD varvid Johan Norman utsågs till ordinarie styrelseordförande fram till nästa årsstämma.

Styrelsen har vid styrelsemöte fastställt arbetsordning, VD-instruktion och rapportinstruktion.

Styrelsen har i samband med möten erhållit en skriftlig dokumentation om företagets utveckling och har med ledning av den och VD:s muntliga föredragning fattat beslut i samtliga för bolaget väsentliga frågor. Utöver styrelsemöten rapporterar VD månatligen om händelseutvecklingen i bolaget.

Alexander Tistam, KPMG AB, är vald revisor och han leder revisionsarbetet i Botnia Exploration. De på styrelsen ankommande kontrollfrågorna hanteras av styrelsen i sin helhet. Ansvarig revisor deltar personligen vid ett styrelsemöte. Revisorn rapporterar då sina iakttagelser från granskningen.

Avseende ersättning till VD hänvisar vi till not 7.

### UTDELNING OCH ÅRSSTÄMMA

Ordinarie årsstämma kommer att hållas fredagen den 28 april 2023 kl. 10.00 i Erik Pensers lokaler, Apelbergsgatan 27, Stockholm. Årsredovisning för 2022 kommer att finnas tillgänglig på bolagets hemsida och kontor.

Styrelsen och VD avser föreslå stämman att ingen utdelning till aktieägarna lämnas för verksamhetsåret 2022.

### Förslag till vinstdisposition (SEK)

#### Moderbolaget

Till årsstämmans förfogande finns följande fria fond och ansamlad förlust i moderbolaget:

|  |             |
|--|-------------|
| Överkursfond                             | 109 961 402 |
| Balanserat resultat inkl. årets resultat | -11 353 859 |
|  | 98 607 542  |

Styrelsen föreslår att årets resultat samt balanserat resultat, om -11 353 859 SEK, avräknas mot överkursfonden. Återstoden balanseras i ny räkning som:

|              |            |
|--------------|------------|
| Överkursfond | 98 607 542 |
|              | 98 607 542 |

Beträffande moderbolagets och koncernens resultat och ställning i övrigt hänvisas till nedanstående resultat- och balansräkningar, eget kapitalrapporter, kassaflödesanalyser samt tilläggsupplysningar. Alla belopp uttrycks i tusentals kronor (kSEK) där ej annat anges.

Botnia Exploration Holding AB (publ)  
556779-9969

2023061410468

| <b>KONCERNENS<br/>RESULTATRÄKNING (kSEK)</b>                          | Not | 2022-01-01<br>2022-12-31 | 2021-01-01<br>2021-12-31 |
|---|-----|--------------------------|--------------------------|
| <b>Rörelsens intäkter mm</b>  |     |                          |                          |
| Nettomsättning <sup>1)</sup>  |     | 141                      | -                        |
| Aktiverat arbete för egen räkning                                     | 9   | 2 050                    | 3 586                    |
|   |     | 2 191                    | 3 586                    |
| <b>Rörelsens kostnader</b>  |     |                          |                          |
| Övriga externa kostnader  | 6   | -2 533                   | -2 053                   |
| Prospekteringskostnader   |     | -2 263                   | -3 828                   |
| Personalkostnader   | 7   | -4 802                   | -3 100                   |
| <b>Rörelseresultat</b>  |     | <b>-7 407</b>            | <b>-5 395</b>            |
| <b>Resultat från finansiella investeringar</b>                        |     |                          |                          |
| Ränteintäkter   |     | 2                        | -                        |
| Räntekostnader  |     | -184                     | -177                     |
| <b>Resultat efter finansiella poster</b>                              |     | <b>-7 589</b>            | <b>-5 572</b>            |
| Skatt på årets resultat   | 8   | -                        | -                        |
| <b>ÅRETS RESULTAT</b>   |     | <b>-7 589</b>            | <b>-5 572</b>            |
| <b>Resultat per aktie och aktiedata:</b>                              | 14  |                          |                          |
| Resultat per aktie före utspädning, SEK                               |     | -0,26                    | -0,19                    |
| Resultat per aktie efter utspädning, SEK <sup>2)</sup>                |     | -0,25                    | -0,19                    |
| Föreslagen utdelning per aktie, SEK                                   |     | Ingen                    | Ingen                    |
| Antal aktier vid årets utgång före utspädning, stycken                |     | 39 573 644               | 29 006 861               |
| Antal aktier vid årets utgång efter utspädning, stycken <sup>2)</sup> |     | 40 805 028               | 30 238 245               |
| Medelantal aktier under året, stycken                                 |     | 29 325 312               | 28 638 461               |
| Medelantal aktier under året efter utspädning, stycken <sup>2)</sup>  |     | 30 556 696               | 29 869 845               |

<sup>1)</sup> Nettomsättning för 2022 avser intäkter för avverkad skog.

<sup>2)</sup> Utspädningseffekt per den 31 december 2022 avser utställda konvertibler till Norrlandsfonden om totalt 1 231 384 aktier, se ytterligare information i not 13.

Botnia Exploration Holding AB (publ)  
556779-9969

## KONCERNENS BALANSRÄKNING (kSEK)

|  | Not | 2022-12-31     | 2021-12-31    |
|--|-----|----------------|---------------|
| <b>TILLGÅNGAR</b>                            |     |                |               |
| <b>Anläggningstillgångar</b>                 |     |                |               |
| <b>Immateriella anläggningstillgångar</b>    |     |                |               |
| Prospekterings- och utvärderingstillgångar   | 9   | 80 152         | 78 102        |
|  |     | <b>80 152</b>  | <b>78 102</b> |
| <b>Materiella anläggningstillgångar</b>      |     |                |               |
| Mark   | 10  | 1 892          | -             |
|  |     | <b>1 892</b>   | <b>-</b>      |
| <b>Finansiella anläggningstillgångar</b>     |     |                |               |
| Depositioner                                 | 12  | 1 576          | 1 576         |
|  |     | <b>1 576</b>   | <b>1 576</b>  |
| <b>Summa anläggningstillgångar</b>           |     | <b>83 620</b>  | <b>79 678</b> |
| <b>Omsättningstillgångar</b>                 |     |                |               |
| <b>Kortfristiga fordringar</b>               |     |                |               |
| Övriga fordringar                            |     | 197            | 786           |
| Förutbetalda kostnader och upplupna intäkter | 13  | 586            | 167           |
|  |     | <b>783</b>     | <b>953</b>    |
| <b>Kassa och bank</b>                        |     | <b>66 241</b>  | <b>14 319</b> |
| <b>Summa omsättningstillgångar</b>           |     | <b>67 024</b>  | <b>15 272</b> |
| <b>SUMMA TILLGÅNGAR</b>                      |     | <b>150 644</b> | <b>94 950</b> |
| <b>EGET KAPITAL OCH SKULDER</b>              |     |                |               |
| <b>Eget kapital</b>                          |     |                |               |
|  | 14  |                |               |
| Aktiekapital                                 |     | 29 680         | 21 755        |
| Övrigt tillskjutet kapital                   |     | 207 325        | 155 244       |
| Balanserat resultat inkl årets resultat      |     | -95 567        | -87 978       |
| <b>Summa eget kapital</b>                    |     | <b>141 438</b> | <b>89 021</b> |
| <b>Långfristiga skulder</b>                  |     |                |               |
| Konvertibla lån                              | 15  | 4 770          | 4 587         |
|  |     | <b>4 770</b>   | <b>4 587</b>  |
| <b>Kortfristiga skulder</b>                  |     |                |               |
| Leverantörsskulder                           |     | 2 853          | 306           |
| Övriga kortfristiga skulder                  |     | 606            | 159           |
| Upplupna kostnader och förutbetalda intäkter | 16  | 977            | 877           |
|  |     | <b>4 436</b>   | <b>1 342</b>  |
| <b>SUMMA EGET KAPITAL OCH SKULDER</b>        |     | <b>150 644</b> | <b>94 950</b> |

Botnia Exploration Holding AB (publ)  
556779-9969

## KONCERNENS FÖRÄNDRING AV EGET KAPITAL (kSEK)

|  | Aktie-<br>kapital | Ej registrerat<br>aktiekapital | Övrigt<br>Tillskjutet<br>kapital | Balanserat<br>resultat inkl<br>årets<br>resultat | Summa<br>Eget kapital |
|--|-------------------|--------------------------------|----------------------------------|--|-----------------------|
| <b>Ingående eget kapital per</b>   |                   |                                |                                  |  |                       |
| <b>1 januari 2021</b>  | <b>20 314</b>     | <b>308</b>                     | <b>146 674</b>                   | <b>-82 406</b>                                   | <b>84 890</b>         |
| Årets resultat   |                   |                                |                                  | -5 572   | -5 572                |
| <i>S:a förmögenhetsförändringar exklusive<br/>transaktioner med aktieägare</i> | -                 |                                | -                                | -5 572   | -5 572                |
| Nyemissioner   | 1 441             | -308                           | 8 688                            |  | 9 821                 |
| Nyemissionskostnader   |                   |                                | -118                             |  | -118                  |
| <i>S:a transaktioner med aktieägare</i>  | <i>1 441</i>      | <i>-</i>                       | <i>8 570</i>                     | <i>-</i>   | <i>9 703</i>          |
| <b>Utgående eget kapital per</b>   |                   |                                |                                  |  |                       |
| <b>31 december 2021</b>  | <b>21 755</b>     | <b>0</b>                       | <b>155 244</b>                   | <b>-87 978</b>                                   | <b>89 021</b>         |
| <b>Ingående eget kapital per</b>   |                   |                                |                                  |  |                       |
| <b>1 januari 2022</b>  | <b>21 755</b>     | <b>0</b>                       | <b>155 244</b>                   | <b>-87 978</b>                                   | <b>89 021</b>         |
| Årets resultat   |                   |                                |                                  | -7 589   | -7 589                |
| <i>S:a förmögenhetsförändringar exklusive<br/>transaktioner med aktieägare</i> | -                 | 0                              | -                                | -7 589   | -7 589                |
| Nyemissioner   | 7 925             | 0                              | 60 759                           |  | 68 684                |
| Nyemissionskostnader   |                   |                                | -8 678                           |  | -8 678                |
| <i>S:a transaktioner med aktieägare</i>  | <i>7 925</i>      |                                | <i>52 081</i>                    | <i>-</i>   | <i>60 006</i>         |
| <b>Utgående eget kapital per</b>   |                   |                                |                                  |  |                       |
| <b>31 december 2022</b>  | <b>29 680</b>     | <b>0</b>                       | <b>207 325</b>                   | <b>-95 567</b>                                   | <b>141 438</b>        |

Botnia Exploration Holding AB (publ)  
556779-9969

| <b>KONCERNENS<br/>KASSAFLÖDESANALYS (kSEK)</b>  | <b>Not</b> | <b>2022-01-01<br/>2022-12-31</b> | <b>2021-01-01<br/>2021-12-31</b> |
|---|------------|----------------------------------|----------------------------------|
| <b>Den löpande verksamheten</b>   |            |                                  |                                  |
| Rörelseresultat   |            | -7 407                           | -5 395                           |
| Justeringar för poster som inte ingår i kassaflödet:                                    |            |                                  |                                  |
|   |            | -7 407                           | -5 395                           |
| Erhållen ränta  |            | 1                                | -                                |
| Betald inkomstskatt   |            | -                                | -                                |
| <b>Kassaflöde från den löpande verksamheten<br/>före förändringar av rörelsekapital</b> |            | <b>-7 406</b>                    | <b>-5 395</b>                    |
| <b>Kassaflöde från förändringar i rörelsekapital</b>                                    |            |                                  |                                  |
| Minskning(+)/ökning(-) av rörelsefordringar   |            | 170                              | 2 251                            |
| Minskning(-)/ökning(+) rörelseskulder   |            | 3 094                            | -463                             |
| <b>Summa förändring i rörelsekapitalet</b>  |            | <b>3 264</b>                     | <b>1 788</b>                     |
| <b>Kassaflöde från den löpande verksamheten</b>   |            | <b>-4 142</b>                    | <b>-3 607</b>                    |
| <b>Investeringsverksamheten</b>   |            |                                  |                                  |
| Förvärv av immateriella anläggningstillgångar   | 9          | -2 050                           | -3 586                           |
| Förvärv av materiella anläggningstillgångar   |            | -1 892                           | -                                |
| <b>Kassaflöde från investeringsverksamheten</b>   |            | <b>-3 942</b>                    | <b>-3 586</b>                    |
| <b>Finansieringsverksamheten</b>  |            |                                  |                                  |
| Nyemission  |            | 60 006                           | 9 703                            |
| <b>Kassaflöde från finansieringsverksamheten</b>  |            | <b>60 006</b>                    | <b>9 703</b>                     |
| <b>ÅRETS KASSAFLÖDE</b>   |            | <b>51 922</b>                    | <b>2 510</b>                     |
| Likvida medel vid årets början  | 18         | 14 319                           | 11 809                           |
| Likvida medel vid årets slut  | 18         | <b>66 241</b>                    | <b>14 319</b>                    |

Botnia Exploration Holding AB (publ)  
556779-9969

| <b>MODERBOLAGETS<br/>RESULTATRÄKNING (kSEK)</b>             | Not | 2022-01-01<br>2022-12-31 | 2021-01-01<br>2021-12-31 |
|---|-----|--------------------------|--------------------------|
| <b>Rörelsens intäkter m.m.</b>                              |     |                          |                          |
| Nettoomsättning   | 5   | 1 056                    | 1 095                    |
|   |     | 1 056                    | 1 095                    |
| <b>Rörelsens kostnader</b>                                  |     |                          |                          |
| Övriga externa kostnader                                    | 6   | -2 222                   | -2 013                   |
| Personalkostnader   | 7   | -3 686                   | -3 100                   |
| <b>Rörelseresultat</b>                                      |     | <b>-4 852</b>            | <b>-4 018</b>            |
| <b>Resultat från finansiella investeringar</b>              |     |                          |                          |
| Nedskrivning av andelar i och fordringar hos koncernföretag | 11  | -6 320                   | -6 369                   |
| Ränteintäkter   |     | 1                        | 0                        |
| Räntekostnader  |     | -183                     | -177                     |
| <b>Resultat efter finansiella poster</b>                    |     | <b>-11 354</b>           | <b>-10 564</b>           |
| Skatt på årets resultat                                     | 8   | -                        | -                        |
| <b>ÅRETS RESULTAT</b>                                       |     | <b>-11 354</b>           | <b>-10 564</b>           |

2023061410470

Botnia Exploration Holding AB (publ)  
556779-9969

## MODERBOLAGETS BALANSRÄKNING (kSEK)

Not 2022-12-31 2021-12-31

### TILLGÅNGAR

#### Anläggningstillgångar

##### Finansiella anläggningstillgångar

|                          |    |               |               |
|--------------------------|----|---------------|---------------|
| Andelar i koncernföretag | 11 | 47 780        | 47 780        |
| Depositioner             | 12 | 1 522         | 1 522         |
|                          |    | <b>49 302</b> | <b>49 302</b> |

#### Summa anläggningstillgångar

**49 302** **49 302**

#### Omsättningstillgångar

##### Kortfristiga fordringar

|  |    |               |               |
|--|----|---------------|---------------|
| Fordringar hos koncernföretag                |    | 23 427        | 23 427        |
| Övriga fordringar                            |    | 73            | 2             |
| Förutbetalda kostnader och upplupna intäkter | 13 | 505           | 151           |
|  |    | <b>24 005</b> | <b>23 580</b> |

#### Kassa och bank

**63 828** **12 190**

#### Summa omsättningstillgångar

**87 833** **35 770**

### SUMMA TILLGÅNGAR

**137 135** **85 072**

### EGET KAPITAL OCH SKULDER

#### Eget kapital

14

##### Bundet eget kapital

|              |  |               |               |
|--------------|--|---------------|---------------|
| Aktiekapital |  | 29 680        | 21 755        |
|              |  | <b>29 680</b> | <b>21 755</b> |

##### Fritt eget kapital

|                |  |               |               |
|----------------|--|---------------|---------------|
| Överkursfond   |  | 109 961       | 68 444        |
| Årets resultat |  | -11 354       | -10 564       |
|                |  | <b>98 607</b> | <b>57 880</b> |

#### Summa eget kapital

**128 287** **79 635**

#### Långfristiga skulder

|                 |    |              |              |
|-----------------|----|--------------|--------------|
| Konvertibla lån | 15 | 4 770        | 4 587        |
|                 |    | <b>4 770</b> | <b>4 587</b> |

#### Kortfristiga skulder

|  |    |              |            |
|--|----|--------------|------------|
| Leverantörsskulder                           |    | 2 818        | 162        |
| Övriga kortfristiga skulder                  |    | 533          | 157        |
| Upplupna kostnader och förutbetalda intäkter | 16 | 727          | 531        |
|  |    | <b>4 078</b> | <b>850</b> |

### SUMMA EGET KAPITAL OCH SKULDER

**137 135** **85 072**

Botnia Exploration Holding AB (publ)  
556779-9969

## MODERBOLAGETS FÖRÄNDRING AV EGET KAPITAL (kSEK)

|  | Aktie-<br>kapital | Ej registrerat<br>aktiekapital | Överkurs-<br>fond | Övrigt<br>fritt eget<br>kapital | Summa<br>Eget kapital |
|--|-------------------|--------------------------------|-------------------|---------------------------------|-----------------------|
| <b>Ingående eget kapital per<br/>1 januari 2021</b>                            | <b>20 314</b>     | <b>308</b>                     | <b>68 540</b>     | <b>-8 665</b>                   | <b>80 497</b>         |
| Enligt fastställd vinstdisposition   |                   |                                | -8 665            | 8 665                           | 0                     |
| Årets resultat   |                   |                                |                   | -10 564                         | -10 564               |
| <i>S:a förmögenhetsförändringar exklusive<br/>transaktioner med aktieägare</i> | -                 |                                | -8 665            | -1 899                          | -10 564               |
| Nyemissioner   | 1 441             | -308                           | 8 688             |                                 | 9 821                 |
| Nyemissionskostnader   |                   |                                | -118              |                                 | -118                  |
| <i>S:a transaktioner med aktieägare</i>  | <i>1 441</i>      |                                | <i>8 570</i>      | <i>-</i>                        | <i>10 011</i>         |
| <b>Utgående eget kapital per<br/>31 december 2021</b>                          | <b>21 755</b>     | <b>0</b>                       | <b>68 444</b>     | <b>-10 564</b>                  | <b>79 635</b>         |
| <b>Ingående eget kapital per<br/>1 januari 2022</b>                            | <b>21 755</b>     | <b>0</b>                       | <b>68 444</b>     | <b>-10 564</b>                  | <b>79 635</b>         |
| Enligt fastställd vinstdisposition   |                   |                                | -10 564           | 10 564                          | -                     |
| Årets resultat   |                   |                                |                   | -11 354                         | -11 354               |
| <i>S:a förmögenhetsförändringar exklusive<br/>transaktioner med aktieägare</i> | -                 |                                | -10 564           | -790                            | -11 354               |
| Nyemissioner   | 7 925             | 0                              | 60 759            |                                 | 68 684                |
| Nyemissionskostnader   |                   |                                | -8 678            |                                 | -8 678                |
| <i>S:a transaktioner med aktieägare</i>  | <i>7 925</i>      |                                | <i>52 081</i>     | <i>-</i>                        | <i>60 006</i>         |
| <b>Utgående eget kapital per<br/>31 december 2022</b>                          | <b>29 680</b>     | <b>0</b>                       | <b>109 961</b>    | <b>-11 354</b>                  | <b>128 287</b>        |

2023061410471

Botnia Exploration Holding AB (publ)  
556779-9969

| <b>MODERBOLAGETS<br/>KASSAFLÖDESANALYS (kSEK)</b>                                       | <b>Not</b> | <b>2022-01-01<br/>2022-12-31</b> | <b>2021-01-01<br/>2021-12-31</b> |
|---|------------|----------------------------------|----------------------------------|
| <b>Den löpande verksamheten</b>   |            |                                  |                                  |
| Rörelseresultat   |            | -4 852                           | -4 018                           |
|   |            | -4 852                           | -4 018                           |
| Erhållen ränta  |            | 1                                | 0                                |
| Betald inkomstskatt   |            | -                                | -                                |
| <b>Kassaflöde från den löpande verksamheten<br/>före förändringar av rörelsekapital</b> |            | <b>-4 851</b>                    | <b>-4 018</b>                    |
| <b>Kassaflöde från förändringar i rörelsekapital</b>                                    |            |                                  |                                  |
| Minskning(+)/ökning(-) av rörelsefordringar   |            | -425                             | 2 673                            |
| Minskning(-)/ökning(+) rörelseskulder   |            | 3 228                            | 114                              |
| <b>Summa förändring i rörelsekapitalet</b>  |            | <b>2 803</b>                     | <b>2 787</b>                     |
| <b>Kassaflöde från den löpande verksamheten</b>   |            | <b>-2 048</b>                    | <b>-1 231</b>                    |
| <b>Investeringsverksamheten</b>   |            |                                  |                                  |
| Lämnade aktieägartillskott  |            | -6 320                           | -6 369                           |
| <b>Kassaflöde från investeringsverksamheten</b>   |            | <b>-6 320</b>                    | <b>-6 369</b>                    |
| <b>Finansieringsverksamheten</b>  |            |                                  |                                  |
| Nyemission  |            | 60 006                           | 9 703                            |
| <b>Kassaflöde från finansieringsverksamheten</b>  |            | <b>60 006</b>                    | <b>9 703</b>                     |
| <b>ÅRETS KASSAFLÖDE</b>   |            | <b>51 638</b>                    | <b>2 103</b>                     |
| Likvida medel vid årets början  | 18         | 12 190                           | 10 087                           |
| Likvida medel vid årets slut  | 18         | <b>63 828</b>                    | <b>12 190</b>                    |

Botnia Exploration Holding AB (publ)  
556779-9969

---

## KONCERNENS OCH MODERBOLAGETS REDOVISNINGSPRINCIPER OCH NOTER

---

### Not 1 Allmän information

Botnia Exploration Holding AB (publ) är ett prospekteringsbolag med fokus på framförallt guld, men även basmetaller, i Sverige. Botnia Exploration Holding AB (publ) är moderföretag i en koncern omfattande, förutom moderbolaget, de två helägda dotterbolagen Botnia Exploration AB och Hans. A. Resources Sweden AB. Verksamheten i moderbolaget utgörs av koncernledningsfunktionen. Den rörelsedrivande verksamheten bedrivs via dotterbolaget Botnia Exploration AB.

Bolagets aktie var från december 2009 till december 2017 listad vid Spotlight Stock Market men är sedan december 2017 listad på Nasdaq First North.

Moderföretaget är ett aktiebolag med säte i Lycksele i Västerbottens län. Adressen till huvudkontoret är; Botnia Exploration Holding AB (publ), Box 1113, 131 26 Nacka Strand. Besöksadress: Cylindervägen 18, 8 tr

Denna årsredovisning har godkänts av styrelsen den 31 mars 2023. Årsredovisningen fastställs av Botnia Explorations årsstämma och kommer att framläggas för beslut på årsstämman den 28 april 2023.

### Not 2 Sammanfattning av viktiga redovisningsprinciper

De viktigaste redovisningsprinciperna som tillämpats när denna koncernredovisning upprättats anges nedan. Dessa principer har tillämpats konsekvent för alla presenterade år, om inte annat anges.

#### 2.1 Grund för rapporternas upprättande

Årsredovisningen har upprättats i enlighet med Årsredovisningslagen och Bokföringsnämndens allmänna råd BFNAR 2012:2 Årsredovisning och koncernredovisning (K3).

Alla belopp uttrycks i kSEK där ej annat anges. Belopp inom parentes avser föregående år. Funktionell valuta för koncernen inkluderat moderbolaget och dotterbolagen är svenska kronor, SEK. Resultaträkningen är uppställd i kostnadsslag. Samtliga tillgångar, avsättningar och skulder redovisas till anskaffningsvärde, om inget annat anges.

Anläggningstillgångar och långfristiga skulder består i allt väsentligt av belopp som förväntas återvinnas eller betalas efter mer än tolv månader räknat från balansdagen. Omsättningstillgångar och kortfristiga skulder består i allt väsentligt av belopp som förväntas återvinnas eller betalas inom tolv månader räknat från balansdagen.

#### 2.2 Koncernredovisning

Dotterföretag är alla de företag (inklusive företag för särskilt ändamål) där koncernen har rätten att utforma finansiella och operativa strategier på ett sätt som vanligen följer med ett aktieinnehav uppgående till mer än hälften av rösträtterna. Förekomsten och effekten av potentiella rösträtter som för närvarande är möjliga att utnyttja eller konvertera, beaktas vid bedömningen av huruvida koncernen utövar bestämmande inflytande över ett annat företag. Dotterföretag inkluderas i koncernredovisningen från och med den dag då det bestämmande inflytandet överförs till koncernen. De exkluderas ur koncernredovisningen från och med den dag då det bestämmande inflytandet upphör.

Förvärvsmetoden används för redovisning av koncernens förvärv av dotterföretag. Anskaffningskostnaden för ett förvärv utgörs av verkligt värde på tillgångar som lämnats som ersättning, emitterade egetkapitalinstrument och uppkomna eller övertagna skulder per överlåtelsedagen, plus kostnader som är direkt hänförliga till förvärvet. Identifierbara förvärvade tillgångar och övertagna skulder och eventualförpliktelser i ett företagsförvärv värderas inledningsvis till verkliga värden på förvärvsdagen oavsett omfattning på eventuellt minoritetsintresse. Det överskott som utgörs av skillnaden mellan anskaffningsvärdet och det verkliga värdet på koncernens andel av identifierbara förvärvade nettotillgångar redovisas som goodwill. Om anskaffningskostnaden understiger verkligt värde för det förvärvade dotterföretagets nettotillgångar, redovisas mellanskillnaden direkt i resultaträkningen.

Koncerninterna transaktioner och balansposter samt realiserade vinster och förluster på transaktioner mellan koncernföretag elimineras. Redovisningsprinciperna för dotterföretag har i förekommande fall ändrats för att garantera en konsekvent tillämpning av koncernens principer.

**Botnia Exploration Holding AB (publ)**  
**556779-9969****2.3 Intäktsredovisning**

Intäkter omfattar mottagen ersättning och fordringar till verkligt värde vid tidpunkten för varans leverans eller vid fullgörande av tjänster. Redovisade intäkter i moderbolaget avser tillfullo försäljning av management tjänster till dotterbolagen.

**2.4 Leasing**

Bolagets leasingavgifter uppkommer i form av lokalkostnader, vilka kostnadsförs linjärt över löptiden.

**2.5 Lånekostnader**

Lånekostnader belastar resultatet i den period till vilken de hänförs enligt effektiv räntemetod, oavsett hur de upplånade medlen har använts.

**2.6 Skatter**

Periodens skattekostnad eller skatteintäkt består av aktuell och uppskjuten skatt. Aktuell skatt är den skatt som beräknas på det skattepliktiga resultatet för en period. Uppskjuten skatt beräknas utifrån den s.k. balansräkningsmetoden, vilket innebär att en jämförelse görs mellan redovisade och skattemässiga värden på bolagets tillgångar respektive skulder. Skillnaden mellan dessa värden multipliceras med aktuell skattesats, vilket ger beloppet för den uppskjutna skattefordringen/-skulden. Uppskjutna skattefordringar redovisas i balansräkningen i den omfattning det är sannolikt att beloppen kan utnyttjas mot framtida skattepliktiga resultat

Någon uppskjuten skattefordran på utnyttjade förlustavdrag har av försiktighetsskäl ej bokförts, då dess realiserbarhet är svårbedömd.

**2.7 Immateriella tillgångar****Prospekterings- och utvärderingstillgångar**

Separat förvärvade prospekteringsrättigheter värderas initialt till anskaffningsvärde. Tillkommande utgifter som redovisas i balansräkningen, allokera till respektive prospekteringsrättighet, består bland annat av topologiska, geologiska, geokemiska och geofysiska studier, prospekteringsborrning, dikning, provtagning samt aktiviteter i samband med utvärdering av den tekniska möjligheten och den kommersiella genomförbarheten att utvinna en mineraltillgång. Förvärvade prospekteringsrätter inklusive tillkommande utgifter ses som förvärvade immateriella tillgångar.

***Nedskrivning av prospekterings- och utvärderingstillgångar***

Nedskrivningsbehov prövas när fakta och omständigheter tyder på att det redovisade värdet för en prospekterings- och utvärderingstillgång kan överstiga dess återvinningsvärde. Se vidare nedan under not 2.9.

***Avskrivningar***

Avskrivningar av immateriella anläggningstillgångar påbörjas när tillgången kan användas dvs när den utvinns.

***Återkallade undersökningstillstånd***

För det fall ett erhållit undersökningstillstånd återkallas redovisas tillhörande aktiverade utgifter som utranering och ingår i övriga rörelsekostnader till den del de inte avser avgifter som återbetalas från tillståndsmyndigheten.

**2.8 Materiella anläggningstillgångar**

Materiella anläggningstillgångar redovisas till anskaffningskostnad efter avdrag för avskrivningar enligt plan. Avskrivningar enligt plan sker linjärt och baseras på tillgångarnas anskaffningsvärde och tillgångarnas bedömda nyttjandeperiod.

**2.9 Nedskrivningar**

De redovisade värdena för bolagets tillgångar kontrolleras vid varje balansdag för att utröna om det finns någon indikation på nedskrivningsbehov. Om sådan indikation finns, beräknas tillgångens återvinningsvärde som det högsta av nyttjandevärdet och nettoförsäljningsvärdet. Nedskrivning görs om återvinningsvärdet understiger det redovisade värdet. Vid beräkning av nyttjandevärdet diskonteras framtida kassaflöden till en räntesats före skatt som är tänkt att återspegla marknadens bedömning av pengars tidsvärde och de specifika risker som är förknippade med tillgången.

Botnia Exploration Holding AB (publ)  
556779-9969

## 2.10 Finansiella tillgångar och skulder

Finansiella tillgångar och skulder redovisas i enlighet med kapitel 11 (Finansiella instrument värderade utifrån anskaffningsvärdet) i BFNAR 2012:1.

### *Redovisning i och borttagande från balansräkningen*

En finansiell tillgång eller finansiell skuld tas upp i balansräkningen när företaget blir part i instrumentets avtalsmässiga villkor. En finansiell tillgång tas bort från balansräkningen när den avtalsenliga rätten till kassaflödet från tillgången har upphört eller reglerats. Detsamma gäller när de risker och fördelar som är förknippade med innehavet i allt väsentligt överförs till annan part och företaget inte längre har kontroll över den finansiella tillgången. En finansiell skuld tas bort från balansräkningen när den avtalade förpliktelsen fullgjorts eller upphört.

### *Värdering av finansiella tillgångar*

Finansiella tillgångar värderas vid första redovisningstillfället till anskaffningsvärde, inklusive eventuella transaktionsutgifter som är direkt hänförliga till förvärvet av tillgången.

Finansiella omsättningstillgångar värderas efter första redovisningstillfället till det lägsta av anskaffningsvärdet och nettoförsäljningsvärdet på balansdagen.

Kundfordringar och övriga fordringar som utgör omsättningstillgångar värderas individuellt till det belopp som beräknas inflyta.

Finansiella anläggningstillgångar värderas efter första redovisningstillfället till anskaffningsvärde med avdrag för eventuella nedskrivningar och med tillägg för eventuella uppskrivningar.

Räntebärande finansiella tillgångar värderas till upplupet anskaffningsvärde med tillämpning av effektivräntemetoden.

Vid värdering till lägsta värdets princip respektive vid bedömning av nedskrivningsbehov anses företagets finansiella instrument som innehas för riskspridning ingå i en värdepappersportfölj och värderas därför som en post.

### *Värdering av finansiella skulder*

Finansiella skulder värderas till upplupet anskaffningsvärde. Utgifter som är direkt hänförliga till upptagande av lån korrigerar lånets anskaffningsvärde och periodiseras enligt effektivräntemetoden, som är direkt hänförliga till upptagande av lån har korrigerat lånets anskaffningsvärde och periodiserats enligt effektivräntemetoden. Kortfristiga skulder redovisas till anskaffningsvärde.

## 2.11 Transaktionskostnader

Transaktionskostnader som direkt kan hänföras till emission av nya aktier eller optioner redovisas, netto efter skatt, i eget kapital som ett avdrag från emissionslikviden.

## 2.12 Kassaflödesanalys

Kassaflödesanalysen upprättas enligt indirekt metod. Det redovisade kassaflödet omfattar endast transaktioner som medför in- eller utbetalningar.

## 2.13 Aktieägartillskott

Aktieägartillskott förs direkt mot eget kapital hos mottagaren och aktiveras i aktier och andelar hos givaren, i den mån nedskrivning ej erfordras.

## 2.14 Ersättningar till anställda

Planer för vilka pensionspremier betalas redovisas som avgiftsbestämda vilket innebär att avgifterna kostnadsförs i resultaträkningen.

## 2.15 Vinst per aktie

Vägledning har hämtats ur IAS 33.

## 2.16 Avsättningar

En avsättning redovisas i balansräkningen när företaget har en legal eller informell förpliktelse till följd av en inträffad händelse och det är sannolikt att ett utflöde av resurser krävs för att reglera förpliktelsen och en tillförlitlig uppskattning av beloppet kan göras.

Vid första redovisningstillfället värderas avsättningar till den bästa uppskattningen av det belopp som kommer att krävas för att reglera förpliktelsen på balansdagen. Avsättningarna omprövas varje balansdag.

**Botnia Exploration Holding AB (publ)**  
556779-9969

### **Not 3 Risker och osäkerhetsfaktorer**

#### **3.1 Verksamhetsrisker**

Allt företagande och ägande är förenat med risktagande och i detta fall utgör Botnia inget undantag. Verksamheten som bedrivs i Botnia erbjuder stora möjligheter, men innebär också betydande risker. Botnias verksamhet måste utvärderas mot bakgrund av de risker, kostnader och svårigheter som bolag aktiva inom prospektering ofta ställs inför. Därtill skall beaktas att Botnia befinner sig i ett tidigt skede av sin verksamhet.

##### *Affärsmodell och avtal*

Bolagets framtida intjäning är enligt nuvarande och alternativ strategi beroende av att Bolaget lyckas ingå avtal för försäljning av Bolagets produkter. Det finns en risk att Bolaget misslyckas med att ingå sådana avtal eller att sådana avtal inte kan träffas på så fördelaktiga villkor som Bolaget önskar. Därutöver är Bolagets förmåga att teckna framgångsrika avtal med parterna bl a beroende av Bolagets finansiella styrka, ett framgångsrikt utvecklingsarbete, kvaliteten i Bolagets produkter samt att Bolaget i övrigt framstår som en trovärdig och attraktiv affärs- och samarbetspartner. Skulle Bolaget inte lyckas ingå sådana avtal, eller om Bolaget inte skulle lyckas leva upp till de krav potentiella samarbetspartners ställer skulle detta kunna ha en väsentligt negativ inverkan på Bolagets verksamhet, resultat och finansiella ställning.

##### *Prospekterings- och undersökningsrisk*

Prospektering innebär ett ekonomiskt risktagande då aktiviteten är osäker till sin natur, i synnerhet beträffande projekt som befinner sig i ett tidigt skede. Endast ett begränsat antal av alla prospekteringsprojekt identifierar fyndigheter som resulterar i producerande gruvor. Det finns alltid en risk att halterna av värdemetaller inte är ekonomiska. Därtill är bedömningen huruvida guldfyndigheter som identifieras under prospektering är värda att utvinna eller inte beroende av en rad faktorer som ligger helt eller delvis utanför Bolagets kontroll. Till dessa hör bland annat guld- och metallpriser på marknaden, valutakurser, guldhalt och mängd, förekomst av andra värdefulla mineral, förekomstens storlek och geometri, anrikningsegenskaper samt myndighetstillstånd. Resultat av prospektering har betydande ekonomisk inverkan på Bolaget och om inga ekonomiskt brytvärda koncentrationer av guld skulle påträffas skulle detta kunna innebära en negativ påverkan på Bolagets verksamhet, resultat och finansiella ställning.

##### *Mineralreserver och mineraltillgångar*

De rapporterade mineraltillgångarna i Botnia Exploration har uppskattats av oberoende part enligt kraven i NI 43-101 standarden, och i enlighet med den av SveMin, FinnMin och Norsk Bergindustri utgivna FRB-standardens, 2012-års utgåva. FRB-standardens är i allt väsentligt lik t.ex. JORC-koden i vad avser kategoriseringen. Förhållandet att mineraltillgångar klassificerats enligt NI 43-101 och FRB standard innebär inte någon garanti för att de uppskattade mineraltillgångarna kan uppgraderas till mineralreserver eller att de kan utvinnas i planerad takt. Uppskattningar av mineraltillgångar är alltid osäkra då de baseras på begränsad information om förekomsten vilken inte nödvändigtvis reflekterar de verkliga förhållandena. Ett resultat av ökade kunskaper om mineraliseringarna kan innebära att de gjorda uppskattningarna av mineraltillgångarna kommer att revideras antingen upp eller ner.

##### *Myndighetstillstånd och andra tillstånd*

Tillstånd från relevanta myndigheter gällande undersökningar, bearbetning och miljö är kritiska och nödvändiga för att ta ett prospekteringsobjekt till kommersiell gruvdrift. Ett utfärdat tillstånd kan dessutom bli föremål för överklagan av diverse parter med stor fördröjning som effekt. Lokala invånare, andra näringsidkare verksamma i området och ideella föreningar såsom miljöorganisationer är exempel på intressenter som kan tänkas engagera sig i Bolagets ansökningar. Negativa besked från myndigheter eller eventuella överklaganden skulle kunna påverka Bolagets verksamhet, resultat och finansiella ställning negativt.

##### *Fluktuationer i guldpriset*

Botnia Exploration är beroende av guldpriset och dess fluktuationer kommer att påverka Bolagets resultatutveckling. Guldpriset påverkas av en rad faktorer utanför Bolagets kontroll, bl a utbud och efterfrågan, växelkurser, inflation, förändringar i den globala ekonomin samt politiska faktorer. Fluktuationer i guldpriset kan därmed komma att påverka Bolagets verksamhet, resultat och finansiella ställning negativt.

##### *Infrastruktur*

Bearbetning, utveckling och prospektering är beroende av adekvat infrastruktur. Pålitliga vägar, broar och tillgång till el och vatten är viktiga faktorer som påverkar kapitalbehov och driftskostnader. Ovanliga eller sällsynta väderfenomen, sabotage, statlig eller annan intervention i underhåll eller tillhandahållande av sådan infrastruktur kan påverka verksamheten och företagets lönsamhet och i sin tur väsentligt negativt påverka Botnia Explorations framtida omsättning, finansiella ställning och resultat.

**Botnia Exploration Holding AB (publ)**  
**556779-9969**

*Olyckor*

Gruvverksamhet är exponerat för risker bl a i samband med sprängning, hantering av kemikalier, farligt damm, buller, berg- och jordras, översvämningar, sabotage eller stöld. Dessa risker skulle kunna innebära person- och egendomsskador och medföra rättsligt ansvar. Bolaget skulle även kunna komma att hållas ansvarigt för att negativt ha påverkat omgivande miljö eller andra oförutsedda händelser mot vilka Bolaget inte kan försäkra sig eller mot vilka Bolaget kan ha valt att inte teckna försäkring, t ex p g a ekonomiskt betydande försäkringspremier. Bolaget skulle kunna drabbas av skador överstigande tecknad försäkring, med verkan att Bolaget skulle kunna åsamkas betydande kostnader. Olyckor skulle därmed kunna ha en negativ inverkan på Bolagets verksamhet, resultat och finansiella ställning.

*Nyckelpersoner och medarbetare*

Botnias organisation består av ett begränsat antal individer och Botnias nyckelpersoner har en stor kompetens och lång erfarenhet inom koncernens verksamhetsområde. En förlust av en eller flera nyckelpersoner kan medföra negativa konsekvenser för Botnias verksamhet och resultat.

*Konjunkturutveckling*

Externa faktorer såsom tillgång och efterfrågan och låg- och högkonjunkturer kan ha inverkan på rörelsekostnader, världsmarknadspriser på metaller och aktievärdering. Botnias framtida intäkter och aktievärdering kan bli påverkade av dessa faktorer, vilka står utom koncernens kontroll.

*Politisk risk*

Botnia är verksam i Sverige. Risker kan uppstå genom förändringar av lagar, skatter, och andra villkor för prospekteringsbolag. Härutöver är erhållandet av nödvändiga tillstånd och rättigheter i Sverige (såsom miljö tillstånd) förenat med risker för Bolaget. Ovanstående kan framöver komma att medföra negativa konsekvenser för Botnias verksamhet och resultat.

2023061410474

**Botnia Exploration Holding AB (publ)**  
556779-9969

### 3.2 Finansiella risker

Koncernen utsätts genom sin verksamhet för en mängd olika finansiella risker såsom valutarisk, ränterisk, prisrisk, kreditrisk, likviditetsrisk och kassaflödesrisk. Botnias övergripande riskhanteringspolicy fokuserar på oförutsägbarheten på de finansiella marknaderna och eftersträvar att minimera potentiella ogynnsamma effekter på koncernens finansiella resultat.

#### *Likviditets- och finansieringsrisk*

Likviditetsrisk innebär att betalningsförpliktelser inte kan uppfyllas som en följd av otillräcklig likviditet. Botnia strävar efter tillräckliga likvida medel och tillgänglig finansiering genom tillräckliga avtalade kreditmöjligheter. Ledningen följer också noga rullande prognoser för koncernens likviditetsreserv.

Bolaget erhöll ett gemensamt miljötillstånd för Fäbodtjärn och Vargbäcken av Mark- och miljödomstolen den 21 december 2020, och domen vann laga kraft i oktober 2021. Bolaget har under året genomfört en företrädesemission som tillförde bolaget cirka 68,7 MSEK före emissionskostnader, vilka uppgick till cirka 8,7 MSEK. Med kapitalet har bolaget skapat förutsättningar att under 2023 kunna starta gruvdrift i Fäbodtjärn.

#### *Valutarisk*

Det är en möjlighet att en väsentlig del av Bolagets intäkter i framtiden kommer att erhållas i USD medan kostnaderna troligen kommer att räknas i SEK. Därmed kommer Bolaget, förutom råvarupriset, att exponeras för valutarisk. Båda dessa faktorer skulle kunna ha betydande påverkan på Bolagets verksamhet, resultat och finansiella ställning.

Verksamhetens inköp och löpande kostnader sker i all väsentlighet i svenska kronor varför valutaexponeringen avseende detta är mycket begränsad.

#### *Ränterisk avseende kassaflöden och verkliga värden*

Koncernens enda räntebärande tillgång är banktillgodohavanden. De räntebärande skulderna som föreligger är i liten mån baserade på marknadsräntorna. Koncernens intäkter/kostnader och kassaflöde från den löpande verksamheten är därmed i allt väsentligt oberoende av förändringar i marknadsräntor.

#### *Prisrisk*

Världsmarknadspriset på metaller uppvisar historiskt stora fluktuationer. Om metallpriserna faller kan det få negativ påverkan på värdet av Botnias projektportfölj.

#### *Kreditrisk*

Koncernens finansiella transaktioner ger upphov till kreditrisker med avseende på finansiella motparter. Med kreditrisk och motpartsrisk avses risken för förluster om en motpart inte fullgör sina åtaganden. I kommersiella transaktioner ska betalningsvillkoren som erbjuds kunder vara normala för den marknad där kunderna är verksamma. Normal kreditvärdighetskontroll ska göras vid utvärdering av kunders kreditvärdighet.

### Not 4 Viktiga uppskattningar och bedömningar för redovisningsändamål

Koncernledningen gör uppskattningar och antaganden om framtiden. Dessa bedömningar utvärderas löpande och baseras på historisk erfarenhet och andra faktorer, inklusive förväntningar på framtida händelser som anses rimliga under rådande förhållande. Verkliga utfallet kan avvika från dessa uppskattningar och bedömningar. Uppskattningar och bedömningar i finansiella rapporter avser i koncernen prospekterings och utvärderingstillgångar, uppskattade ersättningar för levererade tonnager där slutlig analys er har erhållits, och i moderbolaget aktier i dotterbolag.

### Not 5 Uppgift om inköp och försäljning inom samma koncern, m.m.

|                      | Koncernen |      | Moderbolaget |        |
|----------------------|-----------|------|--------------|--------|
|                      | 2022      | 2021 | 2022         | 2021   |
| Andel av försäljning | -         | -    | 100,0%       | 100,0% |
| Andel av inköp       | -         | -    | 0,0%         | 0,0%   |

Botnia Exploration Holding AB (publ)  
556779-9969

Not 6 Upplysning om revisorns arvode och kostnadsersättning, och leasing

|  | Koncernen  |            | Moderbolaget |            |
|--|------------|------------|--------------|------------|
|  | 2022       | 2021       | 2022         | 2021       |
| KPMG AB  |            |            |              |            |
| - Revisionsuppdraget                               | 210        | 210        | 130          | 130        |
| - Revisionsverksamhet<br>utöver revisionsuppdraget | 0          | 0          | 0            | 0          |
| - Skatterådgivning                                 | 0          | 0          | 0            | 0          |
| <b>Summa</b>                                       | <b>210</b> | <b>210</b> | <b>130</b>   | <b>130</b> |

Med revisionsuppdraget avses arvode för den lagstaddade revisionen, d.v.s. sådant arbete som varit nödvändigt för att lämna revisionsberättelsen, samt så kallad revisionsrådgivning som lämnas i samband med revisionsuppdraget.

**Leasingavgifter**

I beloppet för övriga externa kostnader för koncernen ingår leasingavgifter avseende lokalhyra med kSEK 127 (127). Hyresavtalet för lokalerna löper med 3 månaders uppsägning. Framtida betalningsåtaganden avseende leasingavtal, vilka till sin helhet avser lokalhyra, uppgår till kSEK 32 (32).

Not 7 Medelantal anställda, löner, andra ersättningar och sociala kostnader

|                 | 2022                    | Varav<br>kvinnor | 2021                    | Varav<br>kvinnor |
|-----------------|-------------------------|------------------|-------------------------|------------------|
|                 | Medelantal<br>anställda |                  | Medelantal<br>anställda |                  |
| <i>Sverige:</i> |                         |                  |                         |                  |
| - Moderbolag    | 2,0                     | -                | 1,8                     | -                |
| - Dotterföretag | 1,0                     | -                | 0,0                     | -                |
|                 | 3,0                     | -                | 1,8                     | -                |

|   | Koncernen    |              | Moderbolaget |              |
|---|--------------|--------------|--------------|--------------|
|   | 2022         | 2021         | 2022         | 2021         |
| Löner och ersättningar uppgår till:                                   |              |              |              |              |
| Styrelsen   | 576          | 570          | 576          | 570          |
| Verkställande direktören <sup>1)</sup>                                | 900          | 1 050        | 900          | 1 050        |
| (varav tantiem)   | (-)          | (-)          | (-)          | (-)          |
| Övriga anställda <sup>1)</sup>  | 1 662        | 342          | 931          | 342          |
| <b>Totala löner och<br/>ersättningar</b>                              | <b>3 138</b> | <b>1 962</b> | <b>2 407</b> | <b>1 962</b> |
| Sociala kostnader enligt lag<br>och avtal                             | 1 100        | 728          | 846          | 728          |
| Pensionskostnader:  |              |              | 0            |              |
| - Styrelsen & VD <sup>1)</sup>  | 167          | 316          | 167          | 316          |
| - Övriga anställda <sup>1)</sup>                                      | 303          | 24           | 201          | 24           |
| <b>Totala löner, ersättningar, sociala-<br/>och pensionskostnader</b> | <b>4 708</b> | <b>3 030</b> | <b>3 621</b> | <b>3 030</b> |

<sup>1)</sup> Thomas Ljung var VD under det första halvåret och CFO under det andra halvåret. Thomas Söderqvist var VD andra halvåret. Vid räkenskapsårets utgång har koncernen 3,0 (2,0) anställd. VD är anställd i moderbolaget.

**Botnia Exploration Holding AB (publ)**  
**556779-9969**

*Ersättningar till ledande befattningshavare*

Till styrelsens ordförande och ledamöter utgår arvode enligt årsstämman beslut. På årsstämman den 6 maj 2022 beslutades att styrelsearvode skall utgå med 193 200 kr till styrelseordförande, 96 600 kr till styrelseledamot som ej är huvudägare och/eller anställda i koncernen.

Ersättning till verkställande direktören utgörs av grundlön. Den verkställande direktören Thomas Söderqvist har en grundlön om 60 000 kr per månad. Uppsägningstiden är tre månader vid uppsägning från såväl bolagets sida som vid uppsägning från VD.

Ersättning till CFO utgörs av grundlön, övriga förmåner samt pension. CFO Thomas Ljung har en grundlön om 90 000 kr per månad. CFO erhåller pensionsförmån uppgående till 31 procentenheter av grundlönen. Övrig förmån utgår i form av tjänstebil. Uppsägningstiden är tre månader vid uppsägning från såväl bolagets sida som vid uppsägning från CFO. Därutöver kan avgångsvederlag motsvarande sex månader utgå vid uppsägning från bolaget sida.

Ersättning till andra ledande befattningshavare utgörs av grundlön, övriga förmåner samt pension. Med andra ledande befattningshavare avses de personer som tillsammans med verkställande direktören utgör företagsledningen.

Ersättningar och övriga förmåner till ledande befattningshavare under år 2022 respektive år 2021 uppgår till följande:

| År 2022   | Grundlön/<br>styrelsearvode | Pension    | Övriga<br>förmåner | Övrig<br>ersättning | Summa        |
|---|-----------------------------|------------|--------------------|---------------------|--------------|
| Styrelsens ordförande                                   | 193                         | -          | -                  | -                   | 193          |
| Styrelsens ledamöter                                    | 387                         | -          | -                  | -                   | 387          |
| VD <sup>1)</sup>  | 900                         | 167        | 22                 | -                   | 1 089        |
| Andra ledande<br>befattningshavare (2 st) <sup>1)</sup> | 1 271                       | 269        | 22                 | 0                   | 1 562        |
| <b>Summa</b>  | <b>2 751</b>                | <b>436</b> | <b>44</b>          | <b>0</b>            | <b>3 231</b> |

<sup>1)</sup> Thomas Ljung var VD under det första halvåret och CFO under det andra halvåret. Thomas Söderqvist var VD andra halvåret.

| År 2021                            | Grundlön/<br>styrelsearvode | Pension    | Rörlig<br>ersättning | Övrig<br>ersättning | Summa        |
|------------------------------------|-----------------------------|------------|----------------------|---------------------|--------------|
| Styrelsens ordförande.             | 190                         | -          | -                    | -                   | 190          |
| Styrelsens ledamöter <sup>1)</sup> | 380                         | -          | -                    | 99                  | 479          |
| VD Thomas Ljung                    | 1 050                       | 316        | 41                   | -                   | 1 407        |
| <b>Summa</b>                       | <b>1 620</b>                | <b>316</b> | <b>41</b>            | <b>99</b>           | <b>2 076</b> |

<sup>1)</sup> Styrelsearvode har utgått till ordinarie styrelseledamöterna förutom till ordinarie styrelseledamoten Bengt Ljung (avliden). Övrig ersättning avser utbetalt konsultarvode (exkl. moms) för tjänster utförda av Bengt Ljung (avliden) genom Calluna Mining Resources AB samt ersättning för tjänster utförda av styrelseledamot Thomas Söderqvist.

*Kommentarer till tabeller:*

Bolaget har inga utestående pensionsförpliktelser. Utöver ovan beskrivet avtal med CFO föreligger ej några avtal om avgångsvederlag eller liknande.

| Könsfördelning i styrelse<br>och företagsledning | Koncernen |      | Moderbolaget |      |
|--|-----------|------|--------------|------|
|  | 2022      | 2021 | 2022         | 2021 |
| Antal styrelseledamöter                          | 6         | 5    | 6            | 5    |
| Varav kvinnor                                    | (-)       | (-)  | (-)          | (-)  |
| Övr. befattningshavare inkl VD                   | 3         | 1    | 2            | 1    |
| Varav kvinnor                                    | (-)       | (-)  | (-)          | (-)  |

Botnia Exploration Holding AB (publ)  
556779-9969

Not 8 Skatt på årets resultat

|   | Koncernen     |               | Moderbolaget   |                |
|---|---------------|---------------|----------------|----------------|
|   | 2022          | 2021          | 2022           | 2021           |
| Följande komponenter ingår i skattekostnaden:           |               |               |                |                |
| Aktuell skatt   | -             | -             | -              | -              |
| Uppskjuten skatt  | -             | -             | -              | -              |
| <b>Redovisad skatt</b>                                  | <b>-</b>      | <b>-</b>      | <b>-</b>       | <b>-</b>       |
| <b>Redovisat resultat före skatt</b>                    | <b>-7 589</b> | <b>-5 572</b> | <b>-11 354</b> | <b>-10 564</b> |
| Skatt enligt gällande skattesats (20,6%):               | 1 563         | 1 148         | 2 339          | 2 176          |
| Skatteeffekt av:  |               |               |                |                |
| - Ej avdr. kostn & ej skpl. int.                        | -4            | -1            | -1 306         | -1 314         |
| - Nyemissionskostnader redovisade direkt i eget kapital | 1 788         | 24            | 1 788          | 24             |
| Utnyttjad uppskjuten skatt                              | -             | -             | -              | -              |
| - Ej aktiverade förlustavdrag                           | -3 347        | -1 171        | -2 821         | -886           |
| <b>Redovisad skatt</b>                                  | <b>0</b>      | <b>0</b>      | <b>0</b>       | <b>0</b>       |

**Uppskjuten skatt**

*Skattemässiga underskottsavdrag*

Vid räkenskapsårets slut fanns skattemässiga underskottsavdrag på kSEK 79 643 047 (65 951) i moderbolaget och kSEK 126 998 (110 752) i koncernen. Samtliga underskottsavdrag löper utan tidsbegränsning.

Av nedan tabell framgår en sammanställning över koncernens uppskjutna skattefordringar och uppskjutna skatteskulder samt hur de har hanterats i redovisningen.

| Uppskjutna skattefordringar (+)/<br>Uppskjutna skatteskulder (-) | Koncernen     |               | Moderbolaget  |               |
|--|---------------|---------------|---------------|---------------|
|  | 2022          | 2021          | 2022          | 2021          |
| Skattemässiga underskottsavdrag                                  | 26 162        | 22 815        | 16 406        | 13 586        |
| Övervärde immateriella tillgångar (tillkommit genom förvärv)     | -2 820        | -2 820        | -             | -             |
| Temporär skillnad konvertibla skuldebrev                         | -80           | -123          | -80           | -123          |
| <b>Summa uppskjuten skattefordran (netto)</b>                    | <b>23 261</b> | <b>19 872</b> | <b>16 326</b> | <b>13 463</b> |
| Nedvärdering uppskjuten skattefordran <sup>1)</sup>              | -23 261       | -19 872       | -16 326       | -13 463       |
| <b>Redovisad uppskjuten skattefordran</b>                        | <b>0</b>      | <b>0</b>      | <b>0</b>      | <b>0</b>      |

<sup>1)</sup>Någon uppskjuten skattefordran har ej bokförts, då dess realiserbarhet är svårbedömd.

**Botnia Exploration Holding AB (publ)**  
556779-9969

**Not 9 Prospekterings- och utvärderingstillgångar**

|  | Koncernen     |               |
|--|---------------|---------------|
|  | 2022-12-31    | 2021-12-31    |
| Ingående anskaffningsvärden  | 80 762        | 77 401        |
| Utförda prospekteringsarbeten  | 2 050         | 3 586         |
| Reserv efterbehandling   | 0             | -225          |
| <b>Utg. ack. anskaffn.värden</b>   | <b>82 812</b> | <b>80 762</b> |
| Ingående nedskrivningar  | -2 660        | -2 660        |
| <b>Utgående ackumulerade nedskrivningar</b>                                | <b>-2 660</b> | <b>-2 660</b> |
| <b>Redovisat värde</b>   | <b>80 152</b> | <b>78 102</b> |
| <b>Återvinning</b>   |               |               |
| Belopp varmed tillgångsposten förväntas återvinnas efter mer än 12 månader | 80 152        | 78 102        |

Eventualförpliktelser förvärvade tillstånd

Hans. A. Resources Sweden AB förvärvade under 2008 nio tillstånd från Mawson Sweden AB. Enligt ett särskilt avtal har Hans. A. Resources övertagit Mawson Sweden ABs skyldighet att till North Atlantic Natural Resources AB betala en "net smelter royalty"\*\*\* på två procent på all framtida kommersiell produktion härrörande från två av undersökningstillstånden (Stenberg nr 3 och Vargbäcken nr 1).

Enligt royaltyavtalet med Mawson Sweden AB har dock Hans. A Resources Sweden AB en rätt att köpa tillbaka 50 procent av framtida förpliktelser att utge "net smelter royalty" genom att betala 1.000.000 CAD (kanadensiska dollar).

\*\* Med "net smelter royalty" avses en särskilt avtalad procent av genererade intäkter minus produktionskostnader, transportkostnader, försäljningskostnader m.m. vid försäljning av utvunna tillgångar från en gruvfyndighet.

För vidare information kring aktuella undersökningstillstånd, se avsnitt Prospekteringsverksamheten i förvaltningsberättelsen.

**Not 10 Byggnader och mark**

|   | 2022-12-31   | 2021-12-31 |
|---|--------------|------------|
| Ingående anskaffningsvärden                     | 0            | 0          |
| Inköp   | 1 892        | 0          |
| <b>Utgående ackumulerade anskaffningsvärden</b> | <b>1 892</b> | <b>0</b>   |
| <b>Utgående planenligt restvärde</b>            | <b>1 892</b> | <b>0</b>   |

Botnia Exploration Holding AB (publ)  
556779-9969

Not 11 Andelar i koncernföretag

|                                  | Moderbolaget  |               |
|----------------------------------|---------------|---------------|
|                                  | 2022-12-31    | 2021-12-31    |
| Ingående anskaffningsvärden      | 47 780        | 47 780        |
| Lämnade aktieägartillskott       | 6 320         | 6 369         |
| Nedskrivningar                   | -6 320        | -6 369        |
| <b>Utg. ack. anskaffn.värden</b> | <b>47 780</b> | <b>47 780</b> |
| <b>Utg. bokfört värde</b>        | <b>47 780</b> | <b>47 780</b> |

|                             | Antal<br>andelar | Kapital<br>andel % | Bokfört<br>värde |               |
|-----------------------------|------------------|--------------------|------------------|---------------|
|                             |                  |                    | 2022-12-31       | 2021-12-31    |
| <b>Direkt ägda företag</b>  |                  |                    |                  |               |
| Botnia Exploration AB       | 1 190            | 100%               | 47 680           | 47 680        |
| Hans.A. Resources Sweden AB | 1 000            | 100%               | 100              | 100           |
|                             |                  |                    | <b>47 780</b>    | <b>47 780</b> |

Botnia Exploration AB äger i sin tur  
följande dotterbolag:

|                               |       |      |
|-------------------------------|-------|------|
| Botnia Prospektering (REE) AB | 1 000 | 100% |
| Botnia Tungsten AB            | 1 000 | 100% |

| Företags namn                 | Organisations-<br>nummer | Säte     | Eget<br>kapital |
|-------------------------------|--------------------------|----------|-----------------|
| <b>Direkt ägda företag</b>    |                          |          |                 |
| Botnia Exploration AB         | 556721-7954              | Lycksele | 49 713          |
| Hans.A. Resources Sweden AB   | 556696-6106              | Lycksele | 100             |
| <b>Indirekt ägda företag</b>  |                          |          |                 |
| Botnia Prospektering (REE) AB | 556852-0364              |          |                 |
| Botnia Tungsten AB            | 556852-0380              |          |                 |

Not 12 Depositioner

|              | Koncernen    |              | Moderbolaget |              |
|--------------|--------------|--------------|--------------|--------------|
|              | 2022-12-31   | 2021-12-31   | 2022-12-31   | 2021-12-31   |
| Depositioner | 1 576        | 1 576        | 1 522        | 1 522        |
| <b>Summa</b> | <b>1 576</b> | <b>1 576</b> | <b>1 522</b> | <b>1 522</b> |

**Botnia Exploration Holding AB (publ)**  
556779-9969

**Not 13 Förutbetalda kostnader och upplupna intäkter**

|                               | Koncernen  |            | Moderbolaget |            |
|-------------------------------|------------|------------|--------------|------------|
|                               | 2022-12-31 | 2021-12-31 | 2022-12-31   | 2021-12-31 |
| Förutbetalda hyror            | 32         | 32         | 32           | 32         |
| Förutbetalda försäkringar     | 87         | 9          | 87           | 8          |
| Övriga förutbetalda kostnader | 467        | 126        | 386          | 111        |
| <b>Summa</b>                  | <b>586</b> | <b>167</b> | <b>505</b>   | <b>151</b> |

**Not 14 Eget kapital**

*Aktiekapital*

Antalet aktier per den 31 december 2022 uppgår till 39 573 644 (29 006 861) och aktiekapitalet till kSEK 29 680 (21 755).

Varje aktie medför lika rätt till andel i bolagets tillgångar och resultat, samt berättigar till en röst. Alla aktier har lika rätt till utdelning. Aktiens kvotvärde är SEK 0,75. Förändringen av eget kapital framgår av de finansiella rapporterna.

För information om aktiekapitalets utveckling från Bolagets bildande se avsnitt "Ägarförhållanden och aktieinformation" i förvaltningsberättelsen.

*Övrigt tillskjutet kapital (koncernen)*

I övrigt tillskjutet kapital ingår de tillskott som bolaget erhållit från aktieägarkretsen och som ej redovisas som aktiekapital.

*Balanserat resultat inklusive årets resultat (koncernen)*

Utgörs av tidigare års balanserade resultat efter att en eventuell vinstutdelning lämnats tillsammans med årets resultat.

*Fritt eget kapital (moderbolaget)*

Överkursfond - En överkursfond uppstår när aktier emitteras till överkurs, dvs för aktierna ska betalas mer än aktiernas kvotvärde, ska ett belopp motsvarande det erhållna beloppet utöver kvotvärdet på aktierna, föras till överkursfonden.

Balanserade vinstmedel - Utgörs av tidigare års balanserade resultat efter att en eventuell vinstutdelning lämnats. Utgör tillsammans med årets resultat och överkursfonden summa fritt eget kapital, dvs det belopp som finns tillgängligt för utdelning till aktieägarna.

*Optionsprogram*

Vid räkenskapsårets utgång finns inga utestående optionsprogram.

*Bemyndigande*

Årsstämman 2022 beslutade att bemyndiga styrelsen att intill nästa årsstämma, vid ett eller flera tillfällen, med eller utan avvikelse från aktieägarnas företrädesrätt, fatta beslut om nyemission av aktier och/eller konvertibler och/eller teckningsoptioner. Styrelsen bemyndigas att besluta om att emission ska kunna ske mot kontant betalning, genom apport och/eller kvittning, eller i övrigt förenas med villkor.

Bemyndigandet har nyttjats under året.

**Förslag till vinstdisposition (SEK)**

*Moderbolaget*

Till årsstämmans förfogande finns följande fria fond och ansamlad förlust i moderbolaget:

|  |                   |
|--|-------------------|
| Överkursfond                             | 109 961 402       |
| Balanserat resultat inkl. årets resultat | -11 353 859       |
|  | <b>98 607 542</b> |

Styrelsen föreslår att årets resultat samt balanserat resultat, om -11 353 859 SEK, avräknas mot överkursfonden. Återstoden balanseras i ny räkning som:

|              |                   |
|--------------|-------------------|
| Överkursfond | 98 607 542        |
|              | <b>98 607 542</b> |

Botnia Exploration Holding AB (publ)  
556779-9969

#### Not 15 Konvertibla lån

|                 | Koncernen    |              | Moderbolaget |              |
|-----------------|--------------|--------------|--------------|--------------|
|                 | 2022-12-31   | 2021-12-31   | 2022-12-31   | 2021-12-31   |
| Konvertibla lån | 4 770        | 4 587        | 4 770        | 4 587        |
| <b>Summa</b>    | <b>4 770</b> | <b>4 587</b> | <b>4 770</b> | <b>4 587</b> |

#### Väsentliga villkor konvertibel efter sammanläggning 2019.

- Belopp: 5 195 500 kronor
- Ränta: Noll (0) procentenheter
- Konvertibeln skall, i den mån konvertering ej skett dessförinnan återbetalas 2024-12-31
- Rätt att utbyta hela eller del av fordran till aktier i bolaget med ett kvotvärde om 0,75 kronor och en konverteringskurs om 4,19 kronor per aktie kan ske i perioden 2020-01-03--2024-10-31
- Vid fullt utnyttjande innebär det 1 231 384 aktier
- Vid nyemission äger Norrlandsfonden rätt att erbjudas nya konvertibla skuldebrev på villkor som motsvarar de villkor som kommer att gälla för nyemissionen.

#### Väsentliga villkor konvertibel 2023. <sup>1)</sup>

Styrelsen för Botnia Exploration Holding AB (publ), beslutade 2023-03-01, med stöd av bemyndigande lämnat av årsstämma den 6 maj 2022, om ett nytt konvertibelt skuldebrev om ett nominellt belopp om 3 000 000 SEK och en konverteringskurs om 6,50 kronor.

- Belopp: 3 000 000 kronor
- Ränta: Noll (0) procentenheter
- Konvertibeln skall, i den mån konvertering ej skett dessförinnan återbetalas 2028-01-31
- Rätt att utbyta hela eller del av fordran till aktier i bolaget med ett kvotvärde om 0,75 kronor och en konverteringskurs om 6,50 kronor per aktie kan ske intill 2027-12-31.
- Vid fullt utnyttjande innebär det 461 538 aktier
- Vid nyemission äger Norrlandsfonden rätt att erbjudas nya konvertibla skuldebrev på villkor som motsvarar de villkor som kommer att gälla för nyemissionen.

1) Konvertibeln har vid publicering av årsredovisning inte registrerats hos Bolagsverket och räknas således inte med i utspädningseffekt per 2022-12-31.

#### Not 16 Upplupna kostnader och förutbetalda intäkter

|                          | Koncernen  |            | Moderbolaget |            |
|--------------------------|------------|------------|--------------|------------|
|                          | 2022-12-31 | 2021-12-31 | 2022-12-31   | 2021-12-31 |
| Upplupna konsultarvoden  | 823        | 736        | 715          | 512        |
| Upplupet revisionsarvode | 154        | 141        | 12           | 19         |
| Upplupna räntekostnader  | 0          | -          | -            | -          |
| <b>Summa</b>             | <b>977</b> | <b>877</b> | <b>727</b>   | <b>531</b> |

#### Not 17 Ställda säkerheter, eventalförpliktelser och åtaganden

|                           | Koncernen    |              | Moderbolaget |              |
|---------------------------|--------------|--------------|--------------|--------------|
|                           | 2022-12-31   | 2021-12-31   | 2022-12-31   | 2021-12-31   |
| <b>Ställda säkerheter</b> |              |              |              |              |
| Deposition Fäbodtjärn     | 600          | 600          | 600          | 600          |
| Deposition Vargbäcken     | 900          | 900          | 900          | 900          |
| Övriga skulder            |              |              |              |              |
| - Företagsinteckningar    | 500          | 500          | 500          | 500          |
| <b>Summa</b>              | <b>2 000</b> | <b>2 000</b> | <b>2 000</b> | <b>2 000</b> |

Till säkerhet för samtliga förpliktelser gentemot Norrlandsfonden som bolaget har pantsätts angiven egendom: Blivande företagsinteckningsbrev i all kredittagarens näringsverksamhet/i all egendom på 500 kSEK inom 500 kSEK.

#### Eventalförpliktelser

För information om åtaganden, se not 6 avseende framtida leasingavgifter samt not 9 avseende eventalförpliktelser förvärvade tillstånd.

**Botnia Exploration Holding AB (publ)**  
556779-9969**Not 18 Likvida medel vid årets slut**

Likvida medel består av kassa och bank.

**Not 19 Transaktioner med närstående**

*Följande transaktioner har skett med närstående under räkenskapsåret 2022:*

Frostviken Exploration Services som drivs av Frank van der Stijl, chefsgeolog, har levererat prospekteringstjänster till ett värde om kSEK 252.

Överenskommelse om tjänster med närstående sker på marknadsmässiga villkor.

**Not 20 Händelser efter balansdagen**

Den markanvisning som Bergmästaren beviljade Botnia Exploration AB den 14 december 2022 vann laga kraft i mars 2023. Därför har nu Botnia Exploration AB informerat Länsstyrelsen i Västerbotten om att bolaget avser, för den del som rör Fäbodjärn, att ta miljötillståndet i anspråk den 27 mars 2023. Innan markberedningsarbeten påbörjas, eller någon annan typ av åtgärd som innefattas av tillståndet, måste bolaget ställa ut en säkerhet för efterbehandling och andra återställningsåtgärder som verksamheten kan föranleda. Säkerheten är på 4 375 000 kr och när arbetet med detta är klart planerar bolaget att starta markberedningsarbeten i Fäbodjärn omgående

Styrelsen för Botnia Exploration Holding AB (publ), beslutade 2023-03-01, med stöd av bemyndigande lämnat av årsstämma den 6 maj 2022, om ett nytt konvertibelt skuldebrev om ett nominellt belopp om 3 000 000 SEK och en konverteringskurs om 6,50 kronor.

Bolaget följer kontinuerligt utvecklingen i Ukraina samt de internationella sanktioner som formaliseras och kommer att agera i enlighet med dem. Såvitt Bolaget så här långt har kunnat överblicka har Bolaget inga direkta inköp av material eller tjänster från de områden som omfattas av de skärpta sanktionerna. Med tanke på att situationen förändras snabbt kan Bolaget för närvarande inte kvantifiera vilken ekonomisk inverkan detta kan få på bolaget.

Stockholm den 31 mars 2023

Thomas Söderqvist  
Verkställande direktör  
Styrelseledamot

Pär Weihed  
Styrelseledamot

Agne Ahlenius  
Styrelseledamot

Johan Norman  
Ordförande

Thomas Ljung  
Styrelseledamot

Andreas Bladh  
Styrelseledamot

Vår revisionsberättelse har lämnats den 31 mars 2023

KPMG AB

Alexander Tistam  
Auktoriserad revisor



# Revisionsberättelse

Till bolagsstämman i Botnia Exploration Holding AB (publ), org. nr 556779-9969

## Rapport om årsredovisningen och koncernredovisningen

### Uttalanden

Vi har utfört en revision av årsredovisningen och koncernredovisningen för Botnia Exploration Holding AB (publ) för år 2022. Bolagets årsredovisning och koncernredovisning ingår på sidorna 1-33 i detta dokument.

Enligt vår uppfattning har årsredovisningen och koncernredovisningen upprättats i enlighet med årsredovisningslagen och ger en i alla väsentliga avseenden rättvisande bild av moderbolagets och koncernens finansiella ställning per den 31 december 2022 och av dessas finansiella resultat och kassaflöde för året enligt årsredovisningslagen. Förvaltningsberättelsen är förenlig med årsredovisningens och koncernredovisningens övriga delar.

Vi tillstyrker därför att bolagsstämman fastställer resultaträkningen och balansräkningen för moderbolaget och för koncernen.

### Grund för uttalanden

Vi har utfört revisionen enligt International Standards on Auditing (ISA) och god revisionssed i Sverige. Vårt ansvar enligt dessa standarder beskrivs närmare i avsnittet Revisorns ansvar. Vi är oberoende i förhållande till moderbolaget och koncernen enligt god revisorssed i Sverige och har i övrigt fullgjort vårt yrkesetiska ansvar enligt dessa krav.

Vi anser att de revisionsbevis vi har inhämtat är tillräckliga och ändamålsenliga som grund för våra uttalanden.

### Annan information än årsredovisningen och koncernredovisningen

Detta dokument innehåller även annan information än årsredovisningen och koncernredovisningen och återfinns på sidorna 36-37. Det är styrelsen och verkställande direktören som har ansvaret för denna andra information.

Vårt uttalande avseende årsredovisningen och koncernredovisningen omfattar inte denna information och vi gör inget uttalande med bestyrkande avseende denna andra information.

I samband med vår revision av årsredovisningen och koncernredovisningen är det vårt ansvar att läsa den information som identifieras ovan och överväga om informationen i väsentlig utsträckning är oförenlig med årsredovisningen och koncernredovisningen. Vid denna genomgång beaktar vi även den kunskap vi i övrigt inhämtat under revisionen samt bedömer om informationen i övrigt verkar innehålla väsentliga felaktigheter.

Om vi, baserat på det arbete som har utförts avseende denna information, drar slutsatsen att den andra informationen innehåller en väsentlig felaktighet, är vi skyldiga att rapportera detta. Vi har inget att rapportera i det avseendet.

### Styrelsens och verkställande direktörens ansvar

Det är styrelsen och verkställande direktören som har ansvaret för att årsredovisningen och koncernredovisningen upprättas och att de ger en rättvisande bild enligt årsredovisningslagen. Styrelsen och verkställande direktören ansvarar även för den interna kontroll som de bedömer är nödvändig för att upprätta en årsredovisning och koncernredovisning som inte innehåller några väsentliga felaktigheter, vare sig dessa beror på oegentligheter eller misstag. Vid upprättandet av årsredovisningen och koncernredovisningen ansvarar styrelsen och verkställande direktören för bedömningen av

bolagets och koncernens förmåga att fortsätta verksamheten. De upplyser, när så är tillämpligt, om förhållanden som kan påverka förmågan att fortsätta verksamheten och att använda antagandet om fortsatt drift. Antagandet om fortsatt drift tillämpas dock inte om styrelsen och verkställande direktören avser att likvidera bolaget, upphöra med verksamheten eller inte har något realistiskt alternativ till att göra något av detta.

### Revisorns ansvar

Våra mål är att uppnå en rimlig grad av säkerhet om huruvida årsredovisningen och koncernredovisningen som helhet inte innehåller några väsentliga felaktigheter, vare sig dessa beror på oegentligheter eller misstag, och att lämna en revisionsberättelse som innehåller våra uttalanden. Rimlig säkerhet är en hög grad av säkerhet, men är ingen garanti för att en revision som utförs enligt ISA och god revisionssed i Sverige alltid kommer att upptäcka en väsentlig felaktighet om en sådan finns. Felaktigheter kan uppstå på grund av oegentligheter eller misstag och anses vara väsentliga om de enskilt eller tillsammans rimligen kan förväntas påverka de ekonomiska beslut som användare fattar med grund i årsredovisningen och koncernredovisningen.

Som del av en revision enligt ISA använder vi professionellt omdöme och har en professionellt skeptisk inställning under hela revisionen. Dessutom:

- identifierar och bedömer vi riskerna för väsentliga felaktigheter i årsredovisningen och koncernredovisningen, vare sig dessa beror på oegentligheter eller misstag, utformar och utför granskningsåtgärder bland annat utifrån dessa risker och inhämtar revisionsbevis som är tillräckliga och ändamålsenliga för att utgöra en grund för våra uttalanden. Risken för att inte upptäcka en väsentlig felaktighet till följd av oegentligheter är

högre än för en väsentlig felaktighet som beror på misstag, eftersom oegentligheter kan innefatta agerande i maskopi, förfälskning, avsiktliga utelämnanden, felaktig information eller åsidosättande av intern kontroll.

- skaffar vi oss en förståelse av den del av bolagets interna kontroll som har betydelse för vår revision för att utforma granskningsåtgärder som är lämpliga med hänsyn till omständigheterna, men inte för att uttala oss om effektiviteten i den interna kontrollen.
- utvärderar vi lämpligheten i de redovisningsprinciper som används och rimligheten i styrelsens och verkställande direktörens uppskattningar i redovisningen och tillhörande upplysningar.
- drar vi en slutsats om lämpligheten i att styrelsen och verkställande direktören använder antagandet om fortsatt drift vid upprättandet av årsredovisningen och koncernredovisningen. Vi drar också en slutsats, med grund i de inhämtade revisionsbevisen, om huruvida det finns någon väsentlig osäkerhetsfaktor som avser sådana händelser eller förhållanden som kan leda till betydande tvivel om bolagets och koncernens förmåga att fortsätta verksamheten. Om vi drar slutsatsen att det finns en väsentlig osäkerhetsfaktor, måste vi i



revisionsberättelsen fästa uppmärksamheten på upplysningarna i årsredovisningen och koncernredovisningen om den väsentliga osäkerhetsfaktorn eller, om sådana upplysningar är otillräckliga, modifiera uttalandet om årsredovisningen och koncernredovisningen. Våra slutsatser baseras på de revisionsbevis som inhämtas fram till datumet för revisionsberättelsen. Dock kan framtida händelser eller förhållanden göra att ett bolag och en koncern inte längre kan fortsätta verksamheten.

- utvärderar vi den övergripande presentationen, strukturen och innehållet i årsredovisningen och koncernredovisningen, däribland upplysningarna, och om årsredovisningen och koncernredovisningen återger de underliggande

transaktionerna och händelserna på ett sätt som ger en rättvisande bild.

- inhämtar vi tillräckliga och ändamålsenliga revisionsbevis avseende den finansiella informationen för enheterna eller affärsaktiviteterna inom koncernen för att göra ett uttalande avseende koncernredovisningen. Vi ansvarar för styrning, övervakning och utförande av koncernrevisionen. Vi är ensamt ansvariga för våra uttalanden.

Vi måste informera styrelsen om bland annat revisionens planerade omfattning och inriktning samt tidpunkten för den. Vi måste också informera om betydelsefulla iakttagelser under revisionen, däribland de eventuella betydande brister i den interna kontrollen som vi identifierat.

## Rapport om andra krav enligt lagar och andra författningar

### Uttalanden

Utöver vår revision av årsredovisningen och koncernredovisningen har vi även utfört en revision av styrelsens och verkställande direktörens förvaltning för Botnia Exploration Holding AB (publ) för år 2022 samt av förslaget till dispositioner beträffande bolagets vinst eller förlust.

Vi tillstyrker att bolagsstämman disponerar vinsten enligt förslaget i förvaltningsberättelsen och beviljar styrelsens ledamöter och verkställande direktören ansvarsfrihet för räkenskapsåret.

### Grund för uttalanden

Vi har utfört revisionen enligt god revisionsred i Sverige. Vårt ansvar enligt denna beskrivs närmare i avsnittet Revisorns ansvar. Vi är oberoende i förhållande till moderbolaget och koncernen enligt god revisionsred i Sverige och har i övrigt fullgjort vårt yrkesetiska ansvar enligt dessa krav.

Vi anser att de revisionsbevis vi har inhämtat är tillräckliga och ändamålsenliga som grund för våra uttalanden.

### Styrelsens och verkställande direktörens ansvar

Det är styrelsen som har ansvaret för förslaget till dispositioner beträffande bolagets vinst eller förlust. Vid förslag till utdelning innefattar detta bland annat en bedömning av om utdelningen är försvarlig med hänsyn till de krav som bolagets och koncernens verksamhetsart, omfattning och risker ställer på storleken av moderbolagets och koncernens egna kapital, konsolideringsbehov, likviditet och ställning i övrigt.

Styrelsen ansvarar för bolagets organisation och förvaltningen av bolagets angelägenheter. Detta innefattar bland annat att fortlöpande bedöma bolagets och koncernens ekonomiska situation och att tillse

att bolagets organisation är utformad så att bokföringen, medelsförvaltningen och bolagets ekonomiska angelägenheter i övrigt kontrolleras på ett tryggt sätt.

Verkställande direktören ska sköta den löpande förvaltningen enligt styrelsens riktlinjer och anvisningar och bland annat vidta de åtgärder som är nödvändiga för att bolagets bokföring ska fullgöras i överensstämmelse med lag och för att medelsförvaltningen ska skötas på ett tryggt sätt.

### Revisorns ansvar

Vårt mål beträffande revisionen av förvaltningen, och därmed vårt uttalande om ansvarsfrihet, är att inhämta revisionsbevis för att med en rimlig grad av säkerhet kunna bedöma om någon styrelseledamot eller verkställande direktören i något väsentligt avseende:

- företagit någon åtgärd eller gjort sig skyldig till någon försummelse som kan föranleda ersättningsskyldighet mot bolaget, eller
- på något annat sätt handlat i strid med aktiebolagslagen, årsredovisningslagen eller bolagsordningen.

Vårt mål beträffande revisionen av förslaget till dispositioner av bolagets vinst eller förlust, och därmed vårt uttalande om detta, är att med rimlig grad av säkerhet bedöma om förslaget är förenligt med aktiebolagslagen.

Rimlig säkerhet är en hög grad av säkerhet, men ingen garanti för att en revision som utförs enligt god revisionsred i Sverige alltid kommer att upptäcka åtgärder eller försummelser som kan föranleda

ersättningsskyldighet mot bolaget, eller att ett förslag till dispositioner av bolagets vinst eller förlust inte är förenligt med aktiebolagslagen.

Som en del av en revision enligt god revisionsred i Sverige använder vi professionellt omdöme och har en professionellt skeptisk inställning under hela revisionen. Granskningen av förvaltningen och förslaget till dispositioner av bolagets vinst eller förlust grundar sig främst på revisionen av räkenskaperna. Vilka tillkommande granskningsåtgärder som utförs baseras på vår professionella bedömning med utgångspunkt i risk och väsentlighet. Det innebär att vi fokuserar granskningen på sådana åtgärder, områden och förhållanden som är väsentliga för verksamheten och där avsteg och överträdelser skulle ha särskild betydelse för bolagets situation. Vi går igenom och prövar fattade beslut, beslutsunderlag, vidtagna åtgärder och andra förhållanden som är relevanta för vårt uttalande om ansvarsfrihet. Som underlag för vårt uttalande om styrelsens förslag till dispositioner beträffande bolagets vinst eller förlust har vi granskat om förslaget är förenligt med aktiebolagslagen.

Stockholm den 31 mars 2023

KPMG AB

Alexander Tistam  
Auktoriserad revisor

Botnia Exploration Holding AB (publ)  
556779-9969

## STYRELSEN, ÖVRIG ORGANISATION OCH REVISORER

### STYRELSEN

#### **Johan Norman, styrelseordförande**

Född: 1958  
Styrelseledamot sedan 2016  
Aktieinnehav: 92 855

#### *Utbildning:*

Jur. kand., Stockholms Universitet  
Executive programs, Kellogg Graduate School of Management, North Western University (Chicago)  
Europeisk miljö rätt, Uppsala Universitet

#### *Yrkeserfarenhet*

Johan Norman är advokat och sedan ca 30 år tillbaka specialiserad inom miljö rätt med inriktning mot miljö- och vattenrättsliga tillståndsfrågor. Utöver detta har Johan Norman stor erfarenhet från bl a plan- och byggrätt, energirätt, vattentjänster och komplex speciell fastighetsrätt. Därutöver har han erfarenhet av att vara ekonomiansvarig delägare på en av Sveriges största advokatbyråer.

#### *Övriga uppdrag:*

Delägare och prokurist i Lindskog Malmström Advokatbyrå KB. Styrelseledamot i Smedslättens Advokatbyrå AB. Styrelsesuppleant i Jenny Grundén Advokat AB, Stefan Brandt Advokatbyrå AB och Advokatfirman Lextech IT AB

#### **Andreas Bladh, styrelseledamot**

Född 1975  
Styrelseledamot sedan 2022  
Aktieinnehav: 18 726

#### *Utbildning*

Farkost teknisk linje med inriktning mot industriell ekonomi och organisation från Kungliga Tekniska Högskolan.

#### *Yrkeserfarenhet*

Andreas Bladh har arbetat inom investerarverksamhet sedan 2005 genom olika befattningar i Bure Equity, som VD för Investmentbolaget Varenne AB och sedermera grundare och Managing Partner i Zenith Group. I sina olika roller har Andreas arbetat strategiskt med bolag i tillväxtfas under 17 års tid

#### *Övriga uppdrag:*

Styrelseledamot och verkställande direktör i VAAB Invest Holding AB, styrelseordförande i Skills Academy Scandinavia Holding AB, Future Football Skills Kungsbacka AB, Skills Academy Sisjön AB och Skills Academy Sickla AB, styrelseledamot i, Artyficial Minds AB, SKYSENSE AB, TF1 Holding AB, Farfalla I AB, Lane Intressenter I AB

#### **Pär Weihed, styrelseledamot**

Född: 1959  
Styrelseledamot sedan 2012  
Aktieinnehav: 51 071

#### *Utbildning*

Doktorsexamen i mineralogi och petrologi vid Göteborgs universitet.

#### *Yrkeserfarenhet*

Pär Weihed är professor i malmgeologi vid Luleå tekniska universitet och har under ca 35 års tid arbetat nära prospekteringsbolag och haft olika styrelseuppdrag. Pär Weihed har dessutom ca 25 års erfarenhet från olika chefsbefattningar inom offentlig sektor. Pär Weihed har publicerat över hundra vetenskapliga artiklar rörande malmer i området Fennoskandiska skölden och har haft uppdrag för en rad olika kommittéer inom Kungliga ingenjörsvetenskapsakademien (IVA), där han är invald ledamot, och Nationalkommittéen för geologi inom Kungliga vetenskapsakademien (KVA).

#### *Övriga uppdrag*

Styrelseledamot i LTU Business AB, LTU Holding AB, Science City Skellefteå AB. Styrelsesuppleant i och vice verkställande direktör för Tellurit AB. Styrelsesuppleant i Botnia Exploration AB. Ledamot i Insynsrådet för Institutet för rymdfysik. Medlem i insynsrådet för Sveriges geologiska undersökning (SGU)

#### **Thomas Söderqvist, styrelseledamot och VD**

Född: 1957  
Styrelseledamot sedan 2020  
Aktieinnehav: 15 387

#### *Utbildning*

Bergsskoleingenjör från Bergsskolan i Filipstad

#### *Yrkeserfarenhet*

Thomas Söderqvist har haft flertalet ledande befattningar inom både Sandvik och Boliden och han avslutade sin yrkesverksamma karriär som Senior Advisor till Bolidens koncernchef efter att ha varit både vice VD samt verksamhetsansvarig för Bolidens gruvor i Västerbotten.

**Botnia Exploration Holding AB (publ)**  
556779-9969

**Agne Ahlenius, styrelseledamot**

Född: 1962  
Styrelseledamot sedan 2019  
Aktieinnehav: 78 571

*Utbildning*

Bergsingenjörsexamen från Luleå tekniska universitet

*Yrkeserfarenhet*

Agne Ahlenius har ca 30 års erfarenhet från gruvbranschen, varav ca 15 år i företagsledande befattningar. Agne Ahlenius har bl a under lång tid haft ledande befattningar inom Bolidenkongcernen och under ca 16 år arbetat utomlands, bl a i Spanien och Mexiko.

*Övriga uppdrag*

VD i Saloro SLU. Styrelseledamot i Drillcon Aktiebolag

**Thomas Ljung, styrelseledamot och CFO**

Född 1969  
Styrelseledamot sedan 2022  
Aktieinnehav inkl närstående: 1 503 302

*Utbildning*

Bachelor of Science in Business and Public Administration, University of the Pacific (Stockton, USA)

*Yrkeserfarenhet*

Thomas Ljung har tidigare varit verkställande direktör för Bolaget samt ansvarig för noteringsprocesser och bolagsstyrning i Bolaget sedan ca nio år tillbaka. Han har arbetat som marknadschef i Kalmar Industries i Sverige och USA samt som affärsområdeschef hos Brokk i USA. Thomas Ljung arbetar för närvarande som Bolagets ekonomichef

*Övriga uppdrag:*

Styrelseledamot i Botnia Exploration AB.  
Styrelsesuppleant i Botnia Prospektering (REE) AB, Hans. Resources AB och Botnia Tungsten AB.  
Styrelseledamot i Wasa Sports Turf Aktiebolag. Delägare och styrelsesuppleant i Calluna Mining Resources AB.  
Styrelsesuppleant i Global REE Exploration AB och CMM Calluna Holding AB. Styrelsemedlem i SveMin

**ÖVRIG ORGANISATION**

**Stefan Tuoma, gruvchef**

Född 1963  
Aktieinnehav: 0

*Utbildning*

Berg och anläggningsingenjör från Bergsskolan

*Yrkeserfarenhet*

Stefan har bl.a. erfarenhet som gruvchef i Svartlidengruvan och Teknisk ingenjör Boliden Mining. Stefan har även arbetat på Bergsstaten.

*Övriga uppdrag:*

Ledamot FAMMP Disciplinnämnd. Ordförande Pauträsk FVO. Ledamot Pauträsk samfällighetsförening. Revisor Pauträsk JVO.

**Frank W. van der Stijl, chefsgeolog**

Född 1952  
Aktieinnehav: 54 085

*Utbildning*

MSc i Struktur Geologi från Universitetet i Leiden (Nederländerna)

*Yrkeserfarenhet*

Frank har 30 års erfarenhet från gruvbranschen och mineralprospektering i Grönland och Skandinavien och har varit verksam för bland annat följande företag:  
- Anglo American Exploration (Senior Geologist)  
- Platinova A/S (Chief Geologist; VP Exploration)  
- Greenex A/S (Chief Mine Geologist)

*Andra meriter:*

Utsedd av Fennoscandian Review Board, FRB, som kvalificerad person att verka enligt SveMins och FinnMins regler för redovisning av mineraltillgångar.

**REVISOR**

Revisionsbolaget KPMG AB, vald år 2022  
Alexander Tistam, huvudansvarig revisor sedan år 2021  
Född 1987

*Thomas Ljung*

Thomas Ljung  
E-mail: thomas.ljung@botniaexploration.com  
Role: Styrelseledamot  
Verified by Mobile BankID  
2023-03-31 06:28 CEST

*Pär Weihed*

Pär Weihed  
E-mail: par.weihed@ltu.se  
Role: Styrelseledamot  
Verified by Mobile BankID  
2023-03-31 06:37 CEST

*Andreas Bladh*

Andreas Bladh  
E-mail: bladhandreas@gmail.com  
Role: Styrelseledamot  
Verified by Mobile BankID  
2023-03-31 07:45 CEST

*Thomas Söderqvist*

Thomas Söderqvist  
E-mail: carlthomas.soderqvist@gmail.com  
Role: Styrelseledamot  
Verified by Mobile BankID  
2023-03-31 11:09 CEST

*Agne Alenius*

Agne Alenius  
E-mail: agneahlenius@yahoo.com  
Role: Styrelseledamot  
Verified by Mobile BankID  
2023-03-31 11:22 CEST

*Johan Norman*

Johan Norman  
E-mail: johan.norman@lmlaw.se  
Role: Styrelseordförande  
Verified by Mobile BankID  
2023-03-31 11:55 CEST

*Alexander Tistam*

Alexander Tistam  
E-mail: alexander.tistam@kpmg.se  
Role: Revisor  
Verified by Mobile BankID  
2023-03-31 12:38 CEST

2023061410481