


Årsredovisning
för
Jan G Invest AB
556644-1365

Räkenskapsåret
2021-09-01 - 2022-08-31

Fastställelseintyg

Undertecknad styrelseledamot i Jan G Invest AB intygar, dels att denna kopia av årsredovisningen stämmer överens med originalet, dels att resultaträkningen och balansräkningen i årsredovisningen har fastställts på årsstämman 2023-02-28. Årsstämman beslutade att godkänna styrelsens förslag till resultatdisposition.

Stockholm den 28 februari 2023


Jan Grönqvist

Årsredovisning

för

Jan G Invest AB

556644-1365

Räkenskapsåret

2021-09-01 - 2022-08-31

Innehållsförteckning

Förvaltningsberättelse	2
Resultaträkning	3
Balansräkning	4
Noter	6
Underskrifter	7

Styrelsen för Jan G Invest AB avger följande årsredovisning för räkenskapsåret 2021-09-01 - 2022-08-31.

Årsredovisningen är upprättad i svenska kronor, SEK. Om inte annat särskilt anges, redovisas alla belopp i hela kronor (kr). Uppgifter inom parentes avser föregående år.

Förvaltningsberättelse

Verksamheten

Allmänt om verksamheten

Bolagets verksamhet består av förmedling av värdepappersprodukter.

Företaget har sitt säte i Kristianstad.

Flerårsöversikt (Tkr)	2021/22	2020/21	2019/20	2018/19
Nettoomsättning	65	224	20	17
Resultat efter finansiella poster	-70	7	-258	47
Soliditet (%)	73,6	78,8	74,1	78,9

För definitioner av nyckeltal, se Not 1 Redovisningsprinciper.

Omsättningen har minskat då verksamheten varit vilande större delen av året.

Förändringar i eget kapital

	Aktie- kapital	Balanserat resultat	Årets resultat	Totalt
Belopp vid årets ingång	100 000	178 430	-17 968	260 462
Disposition enligt beslut av årets årsstämma:				
Utdelning		-160 000		-160 000
Balanseras i ny räkning		-17 968	17 968	0
Årets resultat			48 447	48 447
Belopp vid årets utgång	100 000	462	48 447	148 909

Resultatdisposition

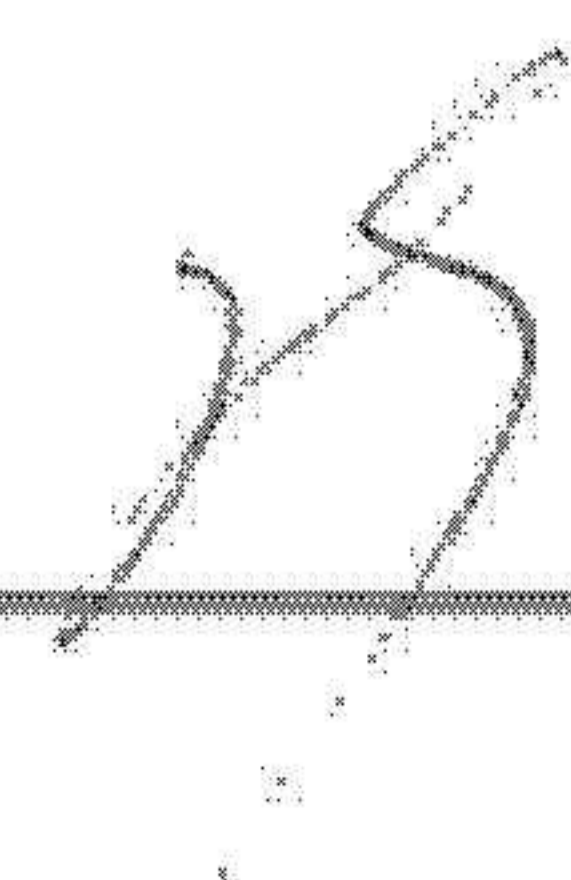
Styrelsen föreslår att till förfogande stående vinstmedel (kronor):

balanserad vinst	462
årets vinst	48 447
	48 909
disponeras så att till aktieägare utdelas	48 500
i ny räkning överföres	409
	48 909

Företagets resultat och ställning i övrigt framgår av efterföljande resultat- och balansräkning med noter.

Resultaträkning	Not	2021-09-01 -2022-08-31	2020-09-01 -2021-08-31
Rörelseintäkter, lagerförändringar m. m.			
Nettoomsättning		64 600	223 818
Övriga rörelseintäkter		7 320	153 330
Summa rörelseintäkter, lagerförändringar m.m.		71 920	377 148
Rörelsekostnader			
Övriga externa kostnader		-70 398	-251 838
Personalkostnader		-4 885	-30 284
Summa rörelsekostnader		-75 283	-282 122
Rörelseresultat		-3 363	95 026
Finansiella poster			
Resultat från övriga finansiella anläggningstillgångar		0	-12 000
Nedskrivningar av finansiella anläggningstillgångar och kortfristiga placeringar		-66 572	-76 254
Räntekostnader och liknande resultatposter		-8	-97
Summa finansiella poster		-66 580	-88 351
Resultat efter finansiella poster		-69 943	6 675
Bokslutsdispositioner			
Förändring av periodiseringsfonder		157 000	0
Förändring av överavskrivningar		0	3 855
Summa bokslutsdispositioner		157 000	3 855
Resultat före skatt		87 057	10 530
Skatter			
Skatt på årets resultat		-38 610	-28 498
Årets resultat		48 447	-17 968

Balansräkning	Not	2022-08-31	2021-08-31
TILLGÅNGAR			
Anläggningstillgångar			
<i>Materiella anläggningstillgångar</i>			
Inventarier, verktyg och installationer	2	0	0
Summa materiella anläggningstillgångar		0	0
<i>Finansiella anläggningstillgångar</i>			
Andra långfristiga värdepappersinnehav	3	120 000	183 577
Summa finansiella anläggningstillgångar		120 000	183 577
Summa anläggningstillgångar		120 000	183 577
Omsättningstillgångar			
<i>Kortfristiga fordringar</i>			
Övriga fordringar		5 202	1 111
Summa kortfristiga fordringar		5 202	1 111
<i>Kassa och bank</i>			
Kassa och bank		77 081	304 186
Summa kassa och bank		77 081	304 186
Summa omsättningstillgångar		82 283	305 297
SUMMA TILLGÅNGAR		202 283	488 874



Balansräkning

Not

2022-08-31

2021-08-31

EGET KAPITAL OCH SKULDER

Eget kapital

Bundet eget kapital

Aktiekapital

100 000

100 000

Summa bundet eget kapital

100 000

100 000

Fritt eget kapital

Balanserat resultat

462

178 430

Årets resultat

48 447

-17 968

Summa fritt eget kapital

48 909

160 462

Summa eget kapital

148 909

260 462

Obeskattade reserver

Periodiseringsfonder

0

157 000

Summa obeskattade reserver

0

157 000

Kortfristiga skulder

Skatteskulder

25 662

9 775

Övriga skulder

15 712

49 637

Upplupna kostnader och förutbetalda intäkter

12 000

12 000

Summa kortfristiga skulder

53 374

71 412

SUMMA EGET KAPITAL OCH SKULDER

202 283

488 874

Noter

Not 1 Redovisningsprinciper

Allmänna upplysningar

Årsredovisningen är upprättad i enlighet med årsredovisningslagen och Bokföringsnämndens allmänna råd (BFNAR 2016:10) om årsredovisning i mindre företag.

Nyckeltalsdefinitioner

Soliditet (%)

Justerat eget kapital (eget kapital och obeskattade reserver med avdrag för uppskjuten skatt) i procent av balansomslutning.


Not 2 Inventarier, verktyg och installationer

	2022-08-31	2021-08-31
Ingående anskaffningsvärden	0	21 000
Försäljningar/utrangeringar	0	-21 000
Utgående ackumulerade anskaffningsvärden	0	0
Ingående avskrivningar	0	-17 145
Försäljningar/utrangeringar	0	17 145
Utgående ackumulerade avskrivningar	0	0
Utgående redovisat värde	0	0

Not 3 Andra långfristiga värdepappersinnehav

	2022-08-31	2021-08-31
Ingående anskaffningsvärden	387 305	399 305
Inköp	2 995	0
Försäljningar	0	-12 000
Utgående ackumulerade anskaffningsvärden	390 300	387 305
Ingående nedskrivningar	-203 728	-127 474
Årets nedskrivningar	-66 572	-76 254
Utgående ackumulerade nedskrivningar	-270 300	-203 728
Utgående redovisat värde	120 000	183 577

Stockholm 2023-02-28


Jan Grönqvist