

Årsredovisning

för

Barato AB

556789-9439

Räkenskapsåret

2021

Fastställelseintyg

Undertecknad styrelseledamot i Barato AB intygar att resultaträkningen och balansräkningen i årsredovisningen har fastställts på årsstämman den 27 juni 2022. Årsstämman beslutade att godkänna styrelsens förslag till resultatdisposition.

Jag intygar också att innehållet i årsredovisningen och revisionsberättelsen stämmer överens med originalen.

Stockholm den 27 juni 2022



Björn Owe Gellermark

Årsredovisning
för
Barato AB
556871-7903

Räkenskapsåret
2021-01-01 - 2021-12-31

109



Styrelsen och verkställande direktören avger följande årsredovisning.

Alla belopp redovisas i hela kronor om inte annat särskilt

Förvaltningsberättelse

Verksamheten

Allmänt om verksamheten

Bolaget bedriver handel via främst internet av hälso- och skönhetsprodukter. Bolaget är helägd dotterbolag till Barrica AB 556694-4103 sen 2021-04-15. Företagets säte är Knutby.

Flerårsöversikt

	2021	2022
Nettoomsättning, tkr	1407	5 127
Resultat efter finansiella poster, tkr	66	828
Soliditet, %	22,8	76,3

Förändringar i eget kapital

	Aktiekapital	Balanserat resultat	Årets resultat	Totalt
Belopp vid årets ingång	50 000,00	524 157,00	1 690 382,00	2 264 539,00
Balanseras i ny räkning		-524 157,00	-1 690 382,00	-2 214 539,00
Årets resultat		0,00	52 132,00	52 132,00
Belopp vid årets utgång	50 000,00	0,00	52 132,00	102 132,00

Resultatdisposition

Till årsstämmans förfogande står följande vinstmedel:

Balanserat resultat	0
Årets resultat	<u>52 132</u>
Totalt	<u>52 132</u>


Styrelsen föreslår att vinstmedlen disponeras enligt följande:

Balanseras i ny räkning	<u>52 132</u>
Totalt	<u>52 132</u>

Resultat och ställning

Beträffande bolagets redovisade resultat samt ställningen vid räkenskapsårets utgång framgår i övrigt av efterföljande resultaträkningar och balansräkningar med noter.

2022071834237



2022071834238

Resultaträkning	Not	2021-01-01 -2021-12-31	2020-01-01 -2020-12-31
Rörelseintäkter, lagerförändringar m.m.	1		
Nettoomsättning		1 406 955	5 126 681
Förändring av lager av produkter i arbete, färdiga varor och pågående arbete för annans räkning		-23 900	-171 271
Övriga rörelseintäkter		<u>19 141</u>	<u>-51 975</u>
Summa rörelseintäkter, lagerförändringar m.m.		1 402 196	4 903 435
Rörelsekostnader			
Råvaror och förnödenheter		-519 369	-1 846 610
Övriga externa kostnader		-650 991	-1 767 448
Personalkostnader	2	-136 445	-394 329
Av- och nedskrivningar av materiella och immateriella anläggningstillgångar		-23 138	-64 600
Övriga rörelsekostnader		<u>-5 227</u>	<u>-0</u>
Summa rörelsekostnader		-1 335 170	-4 072 987
Rörelseresultat		67 026	830 448
Finansiella poster			
Räntekostnader och liknande resultatposter		<u>-1 369</u>	<u>-2 622</u>
Summa finansiella poster		-1 369	-2 622
Resultat efter finansiella poster		65 657	827 826
Bokslutsdispositioner			
Förändring av periodiseringsfonder		0	1 330 000
Förändring av överavskrivningar		0	6 159
Summa bokslutsdispositioner		0	1 336 159
Resultat före skatt		65 657	2 163 985
Skatter			
Skatt på årets resultat		<u>-13 525</u>	<u>-473 603</u>
Årets resultat		<u>52 132</u>	<u>1 690 382</u>

Balansräkning

Not
1

2021-12-31

2020-12-31

Tillgångar

Anläggningstillgångar

Materiella anläggningstillgångar

Inventarier, verktyg och installationer

8 600

129 200

Summa materiella anläggningstillgångar

8 600

129 200

Summa anläggningstillgångar

8 600

129 200

Omsättningstillgångar

Varulager m.m.

Färdiga varor och handelsvaror

55 066

78 966

Summa varulager

55 066

78 966

Kortfristiga fordringar

Kundfordringar

143 917

545 798

Övriga fordringar

14 008

260 830

Förutbetalda kostnader och upplupna intäkter

0

128 161

Summa kortfristiga fordringar

157 925

934 789

Kassa och bank

Kassa och bank

225 848

1 825 501

Summa kassa och bank

225 848

1 825 501

Summa omsättningstillgångar

438 839

2 839 256

Summa tillgångar

447 439

2 968 456

09


Balansräkning

Not
1

2021-12-31

2020-12-31

Eget kapital och skulder

Eget kapital

Bundet eget kapital

Aktiekapital

50 000

50 000

Summa bundet eget kapital

50 000

50 000

Fritt eget kapital

Balanserat resultat

0

524 157

Årets resultat

52 132

1 690 382

Summa fritt eget kapital

52 132

2 214 539

Summa eget kapital

102 132

2 264 539

Kortfristiga skulder

Leverantörsskulder

0

16 527

Skulder till koncernföretag

0

175 000

Skatteskulder

323 486

476 058

Övriga skulder

11 821

16 236

Upplupna kostnader och förutbetalda intäkter

10 000

20 096

Summa kortfristiga skulder

345 307

703 917

Summa eget kapital och skulder

447 439

2 968 456

39



Noter

Not 1 Redovisnings- och värderingsprinciper

Årsredovisningen är upprättad i enlighet med årsredovisningslagen och BFNAR 2016:10 Årsredovisning i mindre företag.

Nyckeltalsdefinitioner

Soliditet

Eget kapital och obeskattade reserver (med avdrag för uppskjuten skatt) i förhållande till balansomslutningen.


Upplysningar till resultaträkningen

Not 2 Medelantalet anställda

Medelantalet anställda

2021-01-01
-2021-12-31

0


BS


Barato AB
556871-7903

7(7)

2022071834242

KNUTBY



Björn Owe Gellermark
Björn Owe Gellermark
Styrelseledamot och VD
2022-06-27

Annie Birgitta Gellermark
Annie Birgitta Gellermark
Styrelsesuppleant
2022-06-27