

Årsredovisning

för

FP Performance Sweden AB

559154-9190


Räkenskapsåret

2022-05-01 – 2023-04-30

Fastställelseintyg

Undertecknad styrelseledamot i FP Performance Sweden AB intygar, dels att denna kopia av årsredovisningen stämmer överens med originalet, dels att resultaträkningen och balansräkningen i årsredovisningen har fastställts på årsstämma 2023-09-22. Årsstämman beslutade att godkänna styrelsens förslag till resultatdisposition.

Helsingborg 2023-09-22



Fredric Eriksson

Styrelsen för FP Performance Sweden AB avger följande årsredovisning för räkenskapsåret 2022-05-01 – 2023-04-30.

Årsredovisningen är upprättad i svenska kronor, SEK. Om inte annat särskilt anges, redovisas alla belopp i hela kronor (kr). Uppgifter inom parentes avser föregående år.

Förvaltningsberättelse

Verksamheten

Allmänt om verksamheten

Bolagets har som verksamhet att bedriva förvaltning av värdepapper och därmed förenlig verksamhet. Företaget har sitt säte i Staffanstorp kommun.

Väsentliga händelser under räkenskapsåret

Inga väsentliga händelser har skett under året.

Flerårsöversikt (Tkr)	2022/23	2021/22	2020/21	2019/20
Nettoomsättning	86	0	0	10
Resultat efter finansiella poster	-11	-208	-4	-26
Soliditet (%)	54	54	12	46

Förändringar i eget kapital

	Aktie- kapital	Balanserat resultat	Årets resultat	Totalt
Belopp vid årets ingång	50 000	-18 127	-208 286	-176 413
Disposition enligt beslut av årsstämman:				
Balanseras i ny räkning		-208 286	208 286	0
Erhållna aktieägartillskott		230 000		230 000
Årets resultat			-11 365	-11 365
Belopp vid årets utgång	50 000	3 587	-11 365	42 222

Villkorade aktieägartillskott uppgår per balansdagen till 358 600 kr. (f.g 358 600 kr)

Resultatdisposition

Styrelsen föreslår att den ansamlade förlusten (kronor):

balanserad vinst	3 587
årets förlust	-11 365
	-7 778
behandlas så att i ny räkning överföres	-7 778
	-7 778

Företagets resultat och ställning i övrigt framgår av efterföljande resultat- och balansräkning med noter.

Resultaträkning

Not

2022-05-01
-2023-04-30

2021-05-01
-2022-04-30

Rörelseintäkter

Nettoomsättning

86 076

0

Summa rörelseintäkter

86 076

0

Rörelsekostnader

Handelsvaror

-86 076

0

Övriga externa kostnader

-11 368

-8 286

Personalkostnader

1

0

0

Summa rörelsekostnader

-97 444

-8 286

Rörelseresultat

-11 368

-8 286

Finansiella poster

Resultat finansiella anläggningstillgångar

0

-200 000

Ränteintäkter

3

0

Summa finansiella poster

3

-200 000

Resultat efter finansiella poster

-11 365

-208 286

Resultat före skatt

-11 365

-208 286

Årets resultat

-11 365

-208 286

2023100203873

Balansräkning

Not

2023-04-30

2022-04-30

EGET KAPITAL OCH SKULDER

Eget kapital

Bundet eget kapital

Aktiekapital

50 000

50 000

Summa bundet eget kapital

50 000

50 000

Fritt eget kapital

Balanserat resultat

3 587

211 873

Årets resultat

-11 365

-208 286

Summa fritt eget kapital

-7 778

3 587

Summa eget kapital

42 222

53 587

Kortfristiga skulder

Leverantörsskulder

12 376

10 501

Övriga skulder

15 000

30 000

Upplupna kostnader

8 000

5 000

Summa kortfristiga skulder

35 376

45 501

SUMMA EGET KAPITAL OCH SKULDER

77 598

99 088

2023100203875

Noter

Redovisningsprinciper

Allmänna upplysningar

Årsredovisningen är upprättad i enlighet med årsredovisningslagen och Bokföringsnämndens allmänna råd (BFNAR 2016:10) om årsredovisning i mindre företag.


Not 1 Medelantalet anställda

	2022-05-01 -2023-04-30	2021-05-01 -2022-04-30
Medelantalet anställda	1	1


Not 2 Andra långfristiga värdepappersinnehav

	2023-04-30	2022-04-30
Ingående anskaffningsvärden	200 000	200 000
Utgående ackumulerade anskaffningsvärden	200 000	200 000
Ingående nedskrivningar	-200 000	0
Årets nedskrivningar	0	-200 000
Utgående ackumulerade nedskrivningar	-200 000	-200 000
Utgående redovisat värde	0	0

Helsingborg 2023-09-22



Fredric Eriksson
Ordförande



Micael Francke