

# Årsredovisning

för

## be one solutions Nordics AB

559043-4642


Räkenskapsåret

2023

### Fastställelseintyg

Undertecknad styrelseledamot i be one solutions Nordics AB intygar, dels att denna kopia av årsredovisningen stämmer överens med originalet, dels att resultaträkningen och balansräkningen i årsredovisningen har fastställts på årsstämma den 28 juni 2024. Årsstämman beslutade att godkänna styrelsens förslag till resultatdisposition.

Stockholm den 28 juni 2024



Uzi Halfon

# Årsredovisning

för

**be one solutions Nordics AB**

559043-4642

Räkenskapsåret

2023

Styrelsen för be one solutions Nordics AB avger följande årsredovisning för räkenskapsåret 2023.

Årsredovisningen är upprättad i svenska kronor, SEK.

## Förvaltningsberättelse

### Verksamheten

Allmänt om verksamheten

Bolaget är ett helägt dotterbolag till be one Solutions AG, CHE-114.435.913, med säte i Schweiz.

Bolaget säljer och underhåller programvaror, implementerar, utvecklar och stödjer programvaror och IT-lösningar.


Företaget har sitt säte i Stockholm.

Flerårsöversikt (Tkr)	2023	2022	2021	2020
Nettoomsättning	7 173	3 729	1 340	927
Resultat efter finansiella poster	-416	363	-110	373
Soliditet (%)	0,0	63,8	98,9	86,1

För definitioner av nyckeltal, se Not 1 Redovisningsprinciper.

Omsättningen varierar mer än 30% då be one solutions Nordics AB fortsatt har haft ökat fokus på den nordiska marknaden.

Med detta nya fokus har bolaget engagerat nya kunder och ökat intäkterna vilket kan ses i resultatet av 2023. Ledningen räknar med att detta kommer att öka ännu mer under 2024 i takt med att ytterligare medarbetare har tilldelats och fler kundkontrakt har tecknats.



2024071712590

### Förändringar i eget kapital

	Aktie- kapital	Balanserat resultat	Årets resultat	Totalt
Belopp vid årets ingång	50 000	231 955	311 081	593 036
Disposition enligt beslut av årsstämman:				
Balanseras i ny räkning		311 081	-311 081	0
Årets resultat			-415 609	-415 609
<b>Belopp vid årets utgång</b>	<b>50 000</b>	<b>543 036</b>	<b>-415 609</b>	<b>177 427</b>

### Resultatdisposition

Styrelsen föreslår att till förfogande stående vinstmedel (kronor):

balanserad vinst	543 035
årets förlust	-415 609
	<b>127 426</b>

disponeras så att i ny räkning överföres	127 426
	<b>127 426</b>

Företagets resultat och ställning i övrigt framgår av efterföljande resultat- och balansräkning med noter.



## Resultaträkning

Not

2023-01-01  
-2023-12-31

2022-01-01  
-2022-12-31

### Rörelseintäkter, lagerförändringar m. m.

Nettoomsättning	7 173 150	3 729 008
Övriga rörelseintäkter	67 333	26 071
<b>Summa rörelseintäkter, lagerförändringar m.m.</b>	<b>7 240 483</b>	<b>3 755 079</b>

### Rörelsekostnader

Handelsvaror	-5 966 121	-2 875 961
Övriga externa kostnader	-1 600 553	-459 376
Övriga rörelsekostnader	-89 943	-56 398
<b>Summa rörelsekostnader</b>	<b>-7 656 617</b>	<b>-3 391 735</b>
<b>Rörelseresultat</b>	<b>-416 134</b>	<b>363 344</b>

### Finansiella poster

Övriga ränteintäkter och liknande resultatposter	798	74
Räntekostnader och liknande resultatposter	-273	-79
<b>Summa finansiella poster</b>	<b>525</b>	<b>-5</b>
<b>Resultat efter finansiella poster</b>	<b>-415 609</b>	<b>363 339</b>


### Resultat före skatt

-415 609      363 339

### Skatter

Skatt på årets resultat	0	-52 258
<b>Årets resultat</b>	<b>-415 609</b>	<b>311 081</b>

2024071712591



## Balansräkning

Not

2023-12-31

2022-12-31

### TILLGÅNGAR

#### Omsättningstillgångar

##### *Kortfristiga fordringar*

Kundfordringar

1 874 770

466 231

Övriga fordringar

281 826

33 365

**Summa kortfristiga fordringar**

**2 156 596**

**499 596**

##### *Kassa och bank*

Kassa och bank

25 508

476 256

**Summa kassa och bank**

**25 508**

**476 256**

**Summa omsättningstillgångar**

**2 182 104**


**975 852**

**SUMMA TILLGÅNGAR**

**2 182 104**

**975 852**

2024071712592



## Balansräkning

Not

2023-12-31

2022-12-31

### EGET KAPITAL OCH SKULDER

#### Eget kapital

##### *Bundet eget kapital*

Aktiekapital

50 000

50 000

**Summa bundet eget kapital**

**50 000**

**50 000**

##### *Fritt eget kapital*

Balanserat resultat

543 035

231 955

Årets resultat

-415 609

311 081

**Summa fritt eget kapital**

**127 426**

**543 035**

**Summa eget kapital**

**177 426**

**593 035**

#### Kortfristiga skulder

Leverantörsskulder

1 462 263

402 409

Skulder till koncernföretag

221 920

0

Skatteskulder

0

-19 592

Upplupna kostnader och förutbetalda intäkter

320 496

0

**Summa kortfristiga skulder**

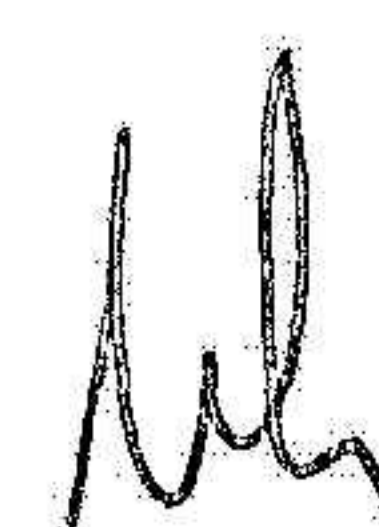
**2 004 679**

**382 817**

**SUMMA EGET KAPITAL OCH SKULDER**

**2 182 104**

**975 852**



## Noter

### Not 1 Redovisningsprinciper

#### Allmänna upplysningar

Årsredovisningen är upprättad i enlighet med årsredovisningslagen och Bokföringsnämndens allmänna råd (BFNAR 2016:10) om årsredovisning i mindre företag.

Nettoomsättning

Rörelsens huvudintäkter, fakturerade kostnader, sidointäkter samt intäktskorrigeringar.

Resultat efter finansiella poster

Resultat efter finansiella intäkter och kostnader men före bokslutsdispositioner och skatter.

Soliditet (%)

Justerat eget kapital (eget kapital och obeskattade reserver med avdrag för uppskjuten skatt) i procent av balansomslutning.

Resultat- och balansräkningen kommer att föreläggas på årsstämma för fastställelse.

Stockholm den 28 juni 2024

Uzi Halfon  
Ordförande

