

Årsredovisning

Jajjawi Holding AB/Väröbacka vårdshus

559178-7139

Styrelsen avger följande årsredovisning för
räkenskapsåret 2023-01-01 - 2023-12-31.

Om inte annat särskilt anges, redovisas alla belopp i hela kronor (sek).

INNEHÅLLSFÖRTECKNING	SIDA
- Förvaltningsberättelse	2
- Resultaträkning	3
- Balansräkning	4 - 5
- Noter	6
- Underskrifter	6

FASTSTÄLLELSEINTYG

Jag intygar att resultaträkningen och balansräkningen har fastställts på årsstämma 2024-06-20.
Årsstämman beslöt att godkänna styrelsens förslag till vinstdisposition.

Jag intygar att innehållet i dessa handlingar överensstämmer med originalen och att originalen undertecknats av
samtliga personer som enligt lag ska underteckna dessa.

Halmstad 2024-06-20


Wisam Mumtaz Elia Gaggawi

Årsredovisning


Jajjarwi Holding AB/Väröbacka vårdshus

559178-7139

Styrelsen avger följande årsredovisning för
räkenskapsåret 2023-01-01 - 2023-12-31.

Om inte annat särskilt anges, redovisas alla belopp i hela kronor (sek).

INNEHÅLLSFÖRTECKNING	SIDA
- Förvaltningsberättelse	2
- Resultaträkning	3
- Balansräkning	4 - 5
- Noter	6
- Underskrifter	6



FÖRVALTNINGSBERÄTTELSE

FLERÅRSÖVERSIKT

Beloppen i flerårsöversikten är angivna i tusental kronor om inte annat anges.

	2301-2312	2201-2212	2101-2112	2001-2012
Nettoomsättning	2 213	2 086	2 070	1 971
Resultat efter finansiella poster	343	-257	37	-86
Soliditet %	50	-38	15	8

FÖRÄNDRINGAR I EGET KAPITAL

	Aktiekapital	Balanserat resultat	Årets resultat
Belopp vid årets ingång	50 000	15 448	-231 178
<i>Resultatdisposition enligt bolagsstämman</i>			
Balanseras i ny räkning		-231 178	231 178
Erhållna aktieägartillskott		285 000	
Årets resultat			342 943
Belopp vid årets utgång	50 000	69 270	342 943

RESULTATDISPOSITION

Till årsstämmans förfogande står följande medel:

Balanserat resultat	69 270
Årets resultat	342 943
<i>Summa</i>	<i>412 213</i>

Styrelsen föreslår att medlen disponeras enligt följande:

Balanseras i ny räkning	412 213
<i>Summa</i>	<i>412 213</i>

RESULTATRÄKNING

1

	2023-01-01 2023-12-31	2022-01-01 2022-12-31
Rörelseintäkter, lagerförändringar m.m.		
Nettoomsättning	2 212 884	2 085 680
Aktiverat arbete för egen räkning	–	0
Övriga rörelseintäkter	368 572	3 891
Summa rörelseintäkter, lagerförändringar m.m.	2 581 456	2 089 571
Rörelsekostnader		
Handelsvaror	-1 022 145	-924 412
Övriga externa kostnader	-387 220	-586 893
Personalkostnader	-814 587	-736 834
Av- och nedskrivningar av materiella och immateriella anläggningstillgångar	–	-83 314
Summa rörelsekostnader	-2 223 952	-2 331 453
Rörelseresultat	357 504	-241 882
Finansiella poster		
Resultat från övriga finansiella anläggningstillgångar	-1 856	–
Räntekostnader och liknande resultatposter	-12 705	-14 991
Summa finansiella poster	-14 561	-14 991
Resultat efter finansiella poster	342 943	-256 873
Bokslutsdispositioner		
Förändring av överavskrivningar	–	25 695
Summa bokslutsdispositioner	–	25 695
Resultat före skatt	342 943	-231 178
Årets resultat	342 943	-231 178

2024071531481

BALANSRÄKNING

1

2023-12-31

2022-12-31

TILLGÅNGAR

Anläggningstillgångar

Materiella anläggningstillgångar

Inventarier, verktyg och installationer

503 978

299 965

Summa materiella anläggningstillgångar

503 978

299 965

Finansiella anläggningstillgångar

Andelar i koncernföretag

75 000

75 000

Summa finansiella anläggningstillgångar

75 000

75 000

Summa anläggningstillgångar

578 978

374 965

Omsättningstillgångar

Varulager m.m.

Råvaror och förnödenheter

70 606

24 375

Summa varulager m.m.

70 606

24 375

Kortfristiga fordringar

Övriga fordringar

270 539

-24 144

Summa kortfristiga fordringar

270 539

-24 144

Kassa och bank

Kassa och bank

8 751

58 075

Summa kassa och bank

8 751

58 075

Summa omsättningstillgångar


349 896

58 306

SUMMA TILLGÅNGAR


928 874

433 271



2024071531482

	2023-12-31	2022-12-31
EGET KAPITAL OCH SKULDER		
Eget kapital		
<i>Bundet eget kapital</i>		
Aktiekapital	50 000	50 000
<i>Summa bundet eget kapital</i>	<i>50 000</i>	<i>50 000</i>
<i>Fritt eget kapital</i>		
Balanserat resultat	69 270	15 448
Årets resultat	342 943	-231 178
<i>Summa fritt eget kapital</i>	<i>412 213</i>	<i>-215 730</i>
Summa eget kapital	462 213	-165 730
Kortfristiga skulder		
Förskott från kunder	-	364
Leverantörsskulder	61 708	26 795
Skatteskulder	57 549	97 187
Övriga skulder	251 821	348 310
Upplupna kostnader och förutbetalda intäkter	95 583	126 345
Summa kortfristiga skulder	466 661	599 001
SUMMA EGET KAPITAL OCH SKULDER	928 874	433 271



NOTER

Not 1 Redovisningsprinciper


Enligt BFNAR 2016:10

Årsredovisningen har upprättats enligt årsredovisningslagen och BFNAR 2016:10 Årsredovisning i mindre företag (K2).

Not 2 Medelantalet anställda	2023	2022
Medelantalet anställda	4	4

UNDERSKRIFTER

Halmstad



Wisam Mumtaz Elia Gaggawi
2024-06-20

