

Årsredovisning för
Nordic Building & Paint Labs AB
556968-9226


Räkenskapsåret
2024-01-01 - 2024-12-31

Innehållsförteckning:	Sida
Förvaltningsberättelse	1-2
Resultaträkning	3
Balansräkning	4-5
Noter	6-7
Underskrifter	8

Fastställelseintyg

Undertecknad styrelseledamot i Nordic Building & Paint Labs AB intygar härmed dels att denna kopia av årsredovisningen överensstämmer med originalet, dels att resultat- och balansräkningen fastställts på årsstämma 2025-05/14. Stämman beslutade också att godkänna styrelsens förslag till resultatdisposition.

Täby, 14/05-2025



Peter Weissenborn
Styrelseledamot

Förvaltningsberättelse

Styrelsen för Nordic Building & Paint Labs AB, 556968-9226, får härmed avge årsredovisning för räkenskapsåret 20240101-20241231.

Verksamheten

Allmänt om verksamheten

Nordic Building och Paint Labs AB bedriver konsult- och provningsverksamhet inom färg och byggområdet. Verksamheten bedrivs i Täby kommun. Därutöver tillhandahåller Bolaget kurser inom utveckling och tillverkning av färg och byggprodukter.

Väsentliga händelser under räkenskapsåret

Bolaget grundades i augusti 2014. Utvecklingen under 2024 har varit positivt med en tydlig fortsatt ökning i kursverksamhetsdelen och bibehållna fasta kunder. Utöver detta pågår mindre löpande konsultuppdrag. Efterfrågan av konsulttjänster är stabil och förväntningarna för 2025 är goda, dock med en minskning av kursverksamhetsdelen. Provnings- och blandningsverksamheten har varit stabil under 2024, men kommer att minska under 2025 på grund av ett associerat uppdrag kommer att avslutas. Prognosen är att konsultuppdrag kommer att öka under 2025.

Egna aktier

Inga ändringar i antalet egna eller totala aktier under 2024.

Flerårsöversikt

	2024	2023	2022	Belopp i kr 2021
Nettoomsättning	1 694 240	1 091 130	1 249 978	1 159 048
Resultat efter finansiella poster	268 792	72 882	64 671	-68 711
Soliditet, %	39,5%	46,2%	36,4%	35%

Förändringar i eget kapital

	Aktie- kapital	Reserv- fond	Fritt eget kapital
Vid årets början	50 000		190 102
Disposition enl årsstämmobeslut: Utdelning till aktieägarna			-60 000
Årets resultat			161 625
Vid årets slut			

PW 

2025060304775

Resultatdisposition


Belopp i kr

Styrelsen föreslår att fritt eget kapital, behandlas enligt följande:

Balanserat resultat	190 102
Årets resultat	161 625
Totalt	351 727
Utdelning till aktieägarna	-60 000
Balanseras i ny räkning	291 727

2025060304776

PW



Resultaträkning

Belopp i kr	Not	2024-01-01- 2024-12-31	2023-01-01- 2023-12-31
Rörelseintäkter, lagerförändring m.m.			
Nettoomsättning		1 694 240	1 091 130
Summa rörelseintäkter, lagerförändring m.m.		1 694 240	1 091 130
Rörelsekostnader			
Råvaror och förnödenheter		-2 400	-10
Övriga externa kostnader		-445 564	-301 471
Personalkostnader	2	-980 746	-704 219
Summa rörelsekostnader		-1 428 710	-1 005 700
Rörelseresultat		265 530	85 430
Finansiella poster			
Övriga ränteintäkter och liknande resultatposter		2 677	1 403
Nedskrivningar av finansiella anläggningstillgångar och kortfristiga placeringar		3 646	-10 880
Räntekostnader och liknande resultatposter		-3 061	-3 071
Summa finansiella poster		3 262	-12 548
Resultat efter finansiella poster		268 792	72 882
Bokslutsdispositioner			
Förändring av periodiseringsfonder		-66 235	-
Summa bokslutsdispositioner		-66 235	-
Resultat före skatt		202 557	72 882
Skatter			
Skatt på årets resultat		-40 932	-19 911
Årets resultat		161 625	52 971

2025060304777

PW 

Balansräkning

<i>Belopp i kr</i>	<i>Not</i>	<i>2024-12-31</i>	<i>2023-12-31</i>
TILLGÅNGAR			
Anläggningstillgångar			
<i>Finansiella anläggningstillgångar</i>			
Andra långfristiga värdepappersinnehav	3	37 375	33 729
Summa finansiella anläggningstillgångar		37 375	33 729
Summa anläggningstillgångar		37 375	33 729
Omsättningstillgångar			
<i>Kortfristiga fordringar</i>			
Kundfordringar		119 844	205 076
Övriga fordringar		47 306	48 488
Förutbetalda kostnader och upplupna intäkter		10 131	18 851
Summa kortfristiga fordringar		177 281	272 415
<i>Kassa och bank</i>			
Kassa och bank		522 392	214 081
Summa kassa och bank		522 392	214 081
Summa omsättningstillgångar		699 673	486 496
SUMMA TILLGÅNGAR		737 048	520 225

PW 

Balansräkning

<i>Belopp i kr</i>	<i>Not</i>	<i>2024-12-31</i>	<i>2023-12-31</i>
EGET KAPITAL OCH SKULDER			
<i>Eget kapital</i>			
<i>Bundet eget kapital</i>			
Aktiekapital		50 000	50 000
Summa bundet eget kapital		50 000	50 000
<i>Fritt eget kapital</i>			
Balanserat resultat		130 102	137 131
Årets resultat		161 625	52 971
Summa fritt eget kapital		291 727	190 102
Summa eget kapital		341 727	240 102
<i>Obeskattade reserver</i>			
Periodiseringsfonder		66 235	-
Summa obeskattade reserver		66 235	-
<i>Långfristiga skulder</i>			
Övriga skulder	4	-	100 000
Summa långfristiga skulder		-	100 000
<i>Kortfristiga skulder</i>			
Leverantörsskulder		41 979	30 480
Skatteskulder		40 932	19 911
Övriga skulder		238 174	122 732
Upplupna kostnader och förutbetalda intäkter		8 001	7 000
Summa kortfristiga skulder		329 086	180 123
SUMMA EGET KAPITAL OCH SKULDER		737 048	520 225

PW



2025060304779

Noter

Belopp i kr om inget annat anges.

Not 1 Redovisningsprinciper

Årsredovisningen har upprättats i enlighet med Årsredovisningslagen och Bokföringsnämndens allmänna råd BFNAR 2016:10 Årsredovisning i mindre företag.

Definition av nyckeltal

Nettoomsättning

Rörelsens huvudintäkter, fakturerade kostnader, sidointäkter samt intäktskorrigeringar.

Resultat efter finansiella poster

Resultat efter finansiella intäkter och kostnader, men före skatter.

Soliditet

Justerat eget kapital i procent med balansomslutningen.

Not 2 Personal

Medelantalet anställda

	2024	2023
Män	1	1
Kvinnor		-
Varav män %	100%	100%
Summa	1	1

Löner, andra ersättningar och sociala kostnader

	2024	2023
Löner och andra ersättningar:	614 000	506 000
Sociala kostnader och pensionskostnader	215 753	198 219
Totalt	829 753	704 219

Not 3 Övriga långfristiga värdepappersinnehav

	2024	2023
Akkumulerade anskaffningsvärden:	33 729	29 172
Inköp		15 437
Utgående ackumulerade anskaffningsvärde		44 609
Akkumulerade nedskrivningar		
Ingående nedskrivningar	160 197	149 317
Årets nedskrivningar	-	10 880
Återf av nedskr av andelar/långfr fordr andra ftg	-3 646	
Utgående nedskrivningar	156 551	160 197
Bokförd värde		
Marknadsvärde på värdepapper uppgår till 37 376 kr 31/12-2024.	37 376	33 729

PW 

Not 4 Övriga skulder

	2024	2023
Investerings lån vid början	-	100 000

Not 5 Väsentliga händelser efter räkenskapsårets slut

Den allmänna ostabla ekonomiska situationen i världen har haft efter balansdagen hittills en positiv påverkan på företagets finansiella tillgångar (värdepappersinnehav). Styrelsen bedömer dock att det i dagsläget inte går att kvantifiera påverkan på verksamheten på grund av värdepappernas volatilitet.

2025060304781


AW 

Underskrifter

Täby, 14/05-2025



Verkställedirektör
Peter Weissenborn



Ulla Vestlund

2025060304782