

ÅRSREDOVISNING

2023-01-01—2023-12-31

för

Jomiki Invest AB


Org nr 556820-0439

Sid 2	Förvaltningsberättelse
Sid 4	Resultaträkning
Sid 5	Balansräkning
Sid 7	Noter


Fastställelseintyg

Undertecknad styrelseledamot i Jomiki Invest AB intygar, dels att denna kopia av årsredovisningen stämmer överens med originalet, dels att resultaträkningen och balansräkningen har fastställts på årsstämma den 17 juni 2024. Årsstämman beslutade att godkänna styrelsens förslag till hur resultatet ska fördelas.

Bålsta 17 juni 2024.



Joacim Pettersson



ÅRSREDOVISNING

2023-01-01—2023-12-31

för

Jomiki Invest AB

Org nr 556820-0439

Sid 2	Förvaltningsberättelse
Sid 4	Resultaträkning
Sid 5	Balansräkning
Sid 7	Noter

KA KP
1(8) R

FÖRVALTNINGSBERÄTTELSE

Styrelsen får härmed avge följande redovisning för förvaltningen av bolaget under räkenskapsåret.

Om inte annat särskilt anges, redovisas alla belopp i hela kronor, samtliga belopp redovisas i SEK.

Verksamhet

Bolaget bedriver personaluthyrning, transporter, fastighetsförvaltning och handel med värdepapper samt därmed jämförlig verksamhet.

Väsentliga händelser under räkenskapsåret

Avtal träffades 2023-12-27 om förvärv av ytterligare 10% av aktierna i Däckdoktorn i Järfälla AB. Köpet genomfördes 2023-12-27 och ägarandelen uppgår nu till 80%.

<i>Nyckeltal (kr)</i>	<i>2023</i>	<i>2022</i>	<i>2021</i>	<i>2020</i>
Nettoomsättning	0	0	0	0
Resultat efter finansnetto	694.713	682.623	2.827	10.298
Balansomslutning	1.533.922	1.240.272	957.649	1.434.822
Soliditet	96,8%	95,6%	94,7%	90,9%

<i>Förändringar i eget kapital</i>	<i>Aktiekapital</i>	<i>Balanserat resultat</i>	<i>Årets resultat</i>	<i>Totalt</i>
Belopp vid årets ingång	50.000	456.994	682.623	1.189.617
Disposition enligt årsstämma		282.623	-282.623	0
Utdelning enligt årsstämma			-400.000	- 400.000
Årets resultat			694.713	694.713
Belopp vid årets utgång	50.000	739.617	694.713	1.484.330

Resultatdisposition

Till årsstämmans förfogande står följande vinstmedel;

Från föregående år balanserad vinst	739.617
Årets resultat	694.713
<i>Medel till förfogande</i>	<i>1.434.330</i>

Styrelsen föreslår att till förfogande stående vinstmedel disponeras;

Utdelas till aktieägare	800.000
Balanseras i ny räkning	634.330
	<i>1.434.330</i>

WR KP
2(8) R

Styrelsen anser att den föreslagna utdelningen är försvarlig med hänsyn till de krav som verksamhetens art, omfattning och risker ställer på storleken av det egna kapitalet samt bolagets likviditet och ställning.

Bolagets ställning samt resultat av verksamheten framgår av följande resultat och balansräkning med tilläggsupplysningar.

2024061920468

KR VP
3(8) R

RESULTATRÄKNING	Not	2023-01-01 -2023-12-31	2022-01-01 -2022-12-31
Rörelsens intäkter			
Nettoomsättning		0	0
Summa rörelsens intäkter		0	0
Rörelsens kostnader			
Övriga externa kostnader		- 6.877	- 24.017
Summa rörelsens kostnader		- 6.877	- 24.017
Rörelseresultat		- 6.877	- 24.017
Finansiella poster			
Resultat från andelar i koncernföretag 2		700.000	700.000
Ränteintäkter och liknande resultatposter		1.590	6.640
Räntekostnader och liknande resultatposter		0	0
Summa finansiella poster		701.590	706.640
Resultat efter finansiella poster		694.713	682.623
Resultat före skatt		694.713	682.623
Skatter			
Skatt på årets resultat		0	0
ÅRETS RESULTAT		694.713	682.623

VP
4(8)

BALANSRÄKNING	Not	2023-12-31	2022-12-31
TILLGÅNGAR			
Anläggningstillgångar			
<i>Finansiella anläggningstillgångar</i>			
Andelar i koncernföretag	3	335.000	35.000
Andelar i intresseföretag	4	600.000	600.000
<i>Summa finansiella anläggningstillgångar</i>		<i>935.000</i>	<i>635.000</i>
Summa anläggningstillgångar		935.000	635.000
Omsättningstillgångar			
<i>Kortfristiga fordringar</i>			
Fordringar hos koncernföretag		0	100.000
Övriga fordringar		1.070	1.238
Kortfristig placering		340.000	340.000
<i>Summa kortfristiga fordringar</i>		<i>341.070</i>	<i>441.238</i>
<i>Kassa och bank</i>			
Kassa och Bank		257.852	164.034
<i>Summa kassa och bank</i>		<i>257.852</i>	<i>164.034</i>
Summa omsättningstillgångar		598.822	605.272
SUMMA TILLGÅNGAR		1.533.922	1.240.272


VP
VP
5(8)
R

BALANSRÄKNING	Not	2023-12-31	2022-12-31
EGET KAPITAL OCH SKULDER			
<i>Eget kapital</i>			
<i>Bundet eget kapital</i>			
Aktiekapital		50.000	50.000
<i>Summa bundet eget kapital</i>		<i>50.000</i>	<i>50.000</i>
<i>Fritt eget kapital</i>			
Balanserat resultat		739.617	456.994
Årets resultat		694.713	682.623
<i>Summa fritt eget kapital</i>		<i>1.434.330</i>	<i>1.139.617</i>
<i>Summa eget kapital</i>		<i>1.484.330</i>	<i>1.189.617</i>
<i>Kortfristiga skulder</i>			
Leverantörsskulder		0	1.063
Övriga skulder		49.592	49.592
<i>Summa kortfristiga skulder</i>		<i>49.592</i>	<i>50.655</i>
SUMMA EGET KAPITAL OCH SKULDER		1.533.922	1.240.272

VP
6(8)
R

Not 5	Ställda säkerheter	2023-12-31	2022-12-31
	Ställda säkerheter	0	0
	<i>Summa ställda säkerheter</i>	0	0


Bålsta 2024-06-17



.....
Joacim Pettersson
Ordförande



.....
Kim Pettersson
Ledamot



.....
Michaela Pettersson
Ledamot

