

## Fastställelseintyg

Undertecknad verkställande direktör i Navamedic AB intygar härmed dels att denna kopia av årsredovisningen överensstämmer med originalet, dels att resultat- och balansräkningen fastställts på årsstämma 2025-06-27

Stämman beslutade också att godkänna styrelsens förslag till resultatdisposition.

Jag intygar även att kopian av revisionsberättelsen överensstämmer med originalet.

Göteborg 2025-06-27



Alexander Lidmejer  
Verkställande direktör

Årsredovisning för  
**Navamedic AB**  
556564-9661

Räkenskapsåret  
**2024-01-01 - 2024-12-31**

| Innehållsförteckning:  | Sida |
|------------------------|------|
| Förvaltningsberättelse | 1-2  |
| Resultaträkning        | 3    |
| Balansräkning          | 4-5  |
| Kassaflödesanalys      | 6    |
| Noter                  | 7-17 |
| Underskrifter          | 18   |

## Förvaltningsberättelse

Styrelsen och verkställande direktören för Navamedic AB, 556564-9661, med säte i Göteborg, får härmed avge årsredovisning för räkenskapsåret 2024-01-01 - 2024-12-31.

### Allmänt om verksamheten

Navamedic är ett nordiskt läkemedelsföretag som levererar läkemedel, OTC, medicinska nutritionsprodukter för sällsynta diagnoser samt medicintekniska produkter till sjukhus och apotek inom områden som exempelvis obesitas, kvinnohälsa, urologi, mage/tarm, samt smärta. Navamedic verkar i de nordiska länderna, Baltikum och Benelux men är även representerade i Storbritannien och Grekland.

### Utveckling av företagets verksamhet, resultat och ställning

|                              | 2024    | 2023    | 2022    | 2021    | 2020    |
|------------------------------|---------|---------|---------|---------|---------|
| Nettoomsättning              | 436 246 | 414 188 | 356 913 | 277 128 | 202 090 |
| Rörelseresultat              | 10 740  | 24 013  | 33 554  | 7 503   | 4 755   |
| Rörelsemarginal %            | 3       | 6       | 9       | 3       | 2       |
| Balansomslutning             | 274 845 | 208 391 | 195 656 | 206 456 | 167 293 |
| Avkastning på eget kapital % | 8       | 26      | 171     | 15      | 12      |
| Soliditet %                  | 37      | 45      | -39     | 27      | 26      |

Definitioner: se not 27

### Väsentliga händelser under räkenskapsåret samt efter räkenskapsårets utgång

Navamedic AB är ett läkemedelsföretag som är bra positionerat för att uppnå sin potential. På försäljningssidan har företaget haft en god tillväxt på våra konsumentprodukter, antibiotikaportföljen och på Mysimba, framför allt i Sverige och i Finland..

Navamedic är, som det flesta företag, utsatt för ogynnsam utveckling på den geopolitiska arenan. Obalanser och/eller störningar på globala marknader kan utgöra en risk för Navamedics pågående verksamhet i den utsträckning som våra leverantörer, produktionspartners eller andra partners kanske inte kan upprätthålla sin produktion eller leveranser. Det kan också leda till ökade transportkostnader som i sin tur kan påverka Navamedics marginaler negativt. Kriget i Ukraina och i Gaza har inte påverkat Navamedic direkt då företaget inte har några leverantörer, kunder eller affärsrelationer med något av länderna.

Efter Navamedic ASA:s förvärv av Sensidose AB 2023 köptes IP-rättigheterna i Sensidose AB av Navamedic AB och överfördes 2024. Betalning har inte reglerats än utan skuldförts, därmed ej kassapåverkande.

### Ägarförhållanden

Bolaget är ett helägt dotterbolag till Navamedic ASA, 51-945-5518. Navamedic ASA är ett norskt bolag noterat på Oslo Börs.

### Förväntad framtida utveckling samt väsentliga risker och osäkerhetsfaktorer

2024 har bevisat att vår skalbara plattform är riggad för fortsatt tillväxt. Under våren 2024 så lanserades Eroxon i Sverige och under maj 2025 även i Danmark. Navamedic har även utökat antibiotikaportföljen med Meropenem som lanserades i början på 2025 med start i Danmark.

Bolaget har en solid pipeline av nya produkter och nya distributions- och marknadsrättigheter som skall konverteras och lanseras framöver. Navamedic hade en fortsatt stor framgång på Mysimba under 2024, framför allt i Sverige och Finland. Våra konsumentprodukter och antibiotikaportfölj visade på en markant

tillväxt under året.

Risker som kan uppkomma är relaterat till marknadsrisk, parallellimport och andra operationella risker. Bolaget har fokus och bra kontroll på dessa risker. Bolaget har en risk i valuta då försäljningen sker i flera olika valutor, så även våra inköp. Per dags dato gör bolaget ingen hedging av valuta för att mitigera den risken.

### Utländska filialer

Bolaget har filialer i Finland och Danmark.

### Eget kapital

|                              | <i>Aktiekapital</i> | <i>Reservfond</i> | <i>Överkursfond</i> | <i>Bal resultat</i> | <i>Årets resultat</i> |
|------------------------------|---------------------|-------------------|---------------------|---------------------|-----------------------|
| Vid årets början             | 601                 | 20                | 159 999             | -86 001             | 18 640                |
| Omföring av frg års resultat |                     |                   |                     | 18 640              | -18 640               |
| Omräkningsdifferenser        |                     |                   |                     | 1 486               |                       |
| Årets resultat               |                     |                   |                     |                     | 6 109                 |
| <b>Vid årets slut</b>        | <b>601</b>          | <b>20</b>         | <b>159 999</b>      | <b>-65 875</b>      | <b>6 109</b>          |

Filialerna redovisar i sin lokala valuta och därmed får man vid inbokningen av dem en valutaeffekt som redovisas mot eget kapital.

### Förslag till disposition av företagets resultat

Styrelsen föreslår att fritt eget kapital, 100 232 885 kronor , disponeras enligt följande:

|                         | <i>Belopp i Tkr</i> |
|-------------------------|---------------------|
| Balanseras i ny räkning | 100 232 885         |
| <b>Summa</b>            | <b>100 232 885</b>  |

Vad beträffar resultat och ställning i övrigt hänvisas till efterföljande resultat- och balansräkning med tillhörande noter

## Resultaträkning

| Belopp i Tkr  | Not | 2024-01-01-<br>2024-12-31 | 2023-01-01-<br>2023-12-31 |
|---|-----|---------------------------|---------------------------|
| Nettoomsättning   | 3   | 436 246                   | 414 188                   |
| Övriga rörelseintäkter  |     | 28 857                    | 42 533                    |
|   |     | <u>465 103</u>            | <u>456 721</u>            |
| <b>Rörelsens kostnader</b>  |     |                           |                           |
| Handelsvaror  |     | -314 240                  | -313 853                  |
| Övriga externa kostnader  | 4,5 | -81 103                   | -67 424                   |
| Personalkostnader   | 6   | -29 396                   | -24 164                   |
| Avskrivningar av immateriella och materiella<br>anläggningstillgångar | 7   | -4 556                    | -218                      |
| Övriga rörelsekostnader   |     | -25 068                   | -27 048                   |
| <b>Rörelseresultat</b>  |     | <u>10 740</u>             | <u>24 014</u>             |
| <b>Resultat från finansiella poster</b>                               |     |                           |                           |
| Ränteintäkter och liknande resultatposter                             | 8   | 166                       | 2 419                     |
| Räntekostnader och liknande resultatposter                            | 9   | -2 992                    | -2 590                    |
| <b>Resultat efter finansiella poster</b>                              |     | <u>7 914</u>              | <u>23 843</u>             |
| <b>Resultat före skatt</b>  |     | <u>7 914</u>              | <u>23 843</u>             |
| Skatt på årets resultat   | 10  | -1 805                    | -5 202                    |
| <b>Årets resultat</b>   |     | <u>6 109</u>              | <u>18 640</u>             |

ank=20250701;2025070227575

## Balansräkning

| Belopp i Tkr                                 | Not | 2024-12-31     | 2023-12-31     |
|--|-----|----------------|----------------|
| <b>TILLGÅNGAR</b>                            |     |                |                |
| <b>Anläggningstillgångar</b>                 |     |                |                |
| <i>Immateriella anläggningstillgångar</i>    |     |                |                |
| Licenser                                     | 11  | 93 691         | 17 392         |
|  |     | <u>93 691</u>  | <u>17 392</u>  |
| <i>Materiella anläggningstillgångar</i>      |     |                |                |
| Inventarier, verktyg och installationer      | 12  | 4 272          | 35             |
|  |     | <u>4 272</u>   | <u>35</u>      |
| <i>Finansiella anläggningstillgångar</i>     |     |                |                |
| Uppskjuten skattefordran                     | 13  | 8 471          | 14 589         |
|  |     | <u>8 471</u>   | <u>14 589</u>  |
| <b>Summa anläggningstillgångar</b>           |     | <u>106 434</u> | <u>32 016</u>  |
| <b>Omsättningstillgångar</b>                 |     |                |                |
| <i>Varulager mm</i>                          |     |                |                |
| Råvaror och förnödenheter                    |     | 2 153          | -              |
| Färdiga varor och handelsvaror               |     | 77 079         | 102 787        |
|  |     | <u>79 232</u>  | <u>102 787</u> |
| <i>Kortfristiga fordringar</i>               |     |                |                |
| Kundfordringar                               |     | 40 111         | 34 472         |
| Fordringar hos koncernföretag                |     | 28 260         | 18 204         |
| Övriga fordringar                            |     | 885            | 1 961          |
| Förutbetalda kostnader och upplupna intäkter | 14  | 5 911          | 6 901          |
|  |     | <u>75 167</u>  | <u>61 538</u>  |
| <b>Kassa och bank</b>                        |     | 14 012         | 12 050         |
| <b>Summa omsättningstillgångar</b>           |     | <u>168 411</u> | <u>176 375</u> |
| <b>SUMMA TILLGÅNGAR</b>                      |     | <u>274 845</u> | <u>208 391</u> |

ank=20250701;2025070227576

## Balansräkning

| Belopp i Tkr                                 | Not | 2024-12-31     | 2023-12-31     |
|--|-----|----------------|----------------|
| <b>EGET KAPITAL OCH SKULDER</b>              |     |                |                |
| <b>Eget kapital</b>                          |     |                |                |
| <i>Bundet eget kapital</i>                   |     |                |                |
| Aktiekapital                                 | 15  | 601            | 601            |
| Reservfond                                   |     | 20             | 20             |
|  |     | <u>621</u>     | <u>621</u>     |
| <i>Fritt eget kapital</i>                    |     |                |                |
| Överkursfond                                 | 16  | 159 999        | 159 999        |
| Balanserat resultat                          |     | -65 875        | -86 001        |
| Årets resultat                               |     | 6 109          | 18 640         |
|  |     | <u>100 233</u> | <u>92 638</u>  |
| <b>Summa eget kapital</b>                    |     | <u>100 854</u> | <u>93 259</u>  |
| <b>Långfristiga skulder</b>                  |     |                |                |
| Skulder till koncernföretag                  | 17  | 79 969         | 4 374          |
| Skuld till leverantör                        | 20  | 16 644         | -              |
|  |     | <u>96 613</u>  | <u>4 374</u>   |
| <b>Kortfristiga skulder</b>                  |     |                |                |
| Leverantörsskulder                           |     | 45 313         | 60 383         |
| Skulder till koncernföretag                  |     | 2 171          | 7 173          |
| Aktuella skatteskulder                       |     | 2 086          | 5 315          |
| Övriga kortfristiga skulder                  |     | 7 802          | 22 418         |
| Upplupna kostnader och förutbetalda intäkter | 18  | 20 006         | 15 469         |
|  |     | <u>77 378</u>  | <u>110 758</u> |
| <b>SUMMA EGET KAPITAL OCH SKULDER</b>        | 20  | <u>274 845</u> | <u>208 391</u> |

ank=20250701;2025070227577

## Kassaflödesanalys

| Belopp i Tkr  | Not | 2024-01-01-<br>2024-12-31 | 2023-01-01-<br>2023-12-31 |
|---|-----|---------------------------|---------------------------|
| <b>Den löpande verksamheten</b>   |     |                           |                           |
| Resultat efter finansiella poster   |     | 7 914                     | 23 841                    |
| Justeringar för poster som inte ingår i kassaflödet, m m                            | 19  | 4 383                     | -12 210                   |
|   |     | <u>12 297</u>             | <u>11 631</u>             |
| Betalda räntor  |     | -                         | -2 642                    |
| Betald inkomstskatt   |     | -354                      | -372                      |
|   |     | <u>11 943</u>             | <u>8 617</u>              |
| <b>Kassaflöde från den löpande verksamheten före förändringar av rörelsekapital</b> |     |                           |                           |
| <i>Kassaflöde från förändringar i rörelsekapital</i>                                |     |                           |                           |
| Ökning(-)/Minskning (+) av varulager  |     | 23 554                    | -11 403                   |
| Ökning(-)/Minskning (+) av rörelsefordringar  |     | -15 695                   | -19 124                   |
| Ökning(+)/Minskning (-) av rörelseskulder   |     | -13 507                   | 575                       |
|   |     | <u>6 295</u>              | <u>-21 335</u>            |
| <b>Investeringsverksamheten</b>   |     |                           |                           |
| Kassaflöde som hänger ihop med fusion   |     | -                         | 3 643                     |
| Förvärv av materiella anläggningstillgångar   |     | -4 333                    | -43                       |
|   |     | <u>-4 333</u>             | <u>3 600</u>              |
| <b>Finansieringsverksamheten</b>  |     |                           |                           |
| <b>Kassaflöde från finansieringsverksamheten</b>                                    |     |                           |                           |
|   |     | <u>1 962</u>              | <u>-17 735</u>            |
| <b>Årets kassaflöde</b>   |     | <b>12 050</b>             | <b>29 785</b>             |
| Likvida medel vid årets början  |     |                           |                           |
| Likvida medel vid årets slut  | 21  | <u>14 012</u>             | <u>12 050</u>             |

ank=20250701;2025070227578

## Noter

### Not 1 Redovisningsprinciper

Belopp i Tkr om inget annat anges

#### **Allmänna redovisningsprinciper**

Årsredovisningen har upprättats i enlighet med årsredovisningslagen och Bokföringsnämndens allmänna råd BFNAR 2012:1 Årsredovisning och koncernredovisning (K3).

#### **Fusion**

Fusionen mellan Impolin AB och Navamedic AB har utförts i enlighet med BFNAR 2020:5 och BFNAR 1999:11

#### **Värderingsprinciper m m**

Tillgångar, avsättningar och skulder har värderats utifrån anskaffningsvärden om inget annat anges nedan.

#### **Immateriella anläggningstillgångar**

##### **Övriga immateriella anläggningstillgångar**

Övriga immateriella tillgångar som förvärvats av företaget är redovisade till anskaffningsvärde minus ackumulerade avskrivningar och nedskrivningar. Utgifter för internt genererad goodwill och varumärken redovisas i resultaträkningen som kostnad då de uppkommer.

#### **Avskrivningar**

Avskrivning sker linjärt över tillgångens beräknade nyttjandeperiod. Avskrivningen redovisas som kostnad i resultaträkningen.

| <i>Immateriella anläggningstillgångar</i> | <i>År</i> |
|---|-----------|
| Förvärvade immateriella tillgångar        |           |
| Licenser                                  | 3-7       |

#### **Materiella anläggningstillgångar**

Materiella anläggningstillgångar redovisas till anskaffningsvärde minskat med ackumulerade avskrivningar och nedskrivningar. I anskaffningsvärdet ingår förutom inköpspriset även utgifter som är direkt hänförliga till förvärvet.

#### **Avskrivningar**

Avskrivning sker linjärt över tillgångens beräknade nyttjandeperiod eftersom det återspeglar den förväntade förbrukningen av tillgångens framtida ekonomiska fördelar. Avskrivningen redovisas som kostnad i resultaträkningen.

| <i>Materiella anläggningstillgångar</i> | <i>År</i> |
|---|-----------|
| Inventarier, verktyg och installationer | 5         |

## **Leasing**

### **Leasetagare**

Alla leasingavtal redovisas som operationella leasingavtal.

### **Operationella leasingavtal**

Leasingavgifterna enligt operationella leasingavtal, inklusive förhöjd förstagångshyra men exklusive utgifter för tjänster som försäkring och underhåll, redovisas som kostnad linjärt över leasingperioden.

## **Utländsk valuta**

Monetära poster i utländsk valuta räknas om till balansdagens kurs. Icke-monetära poster räknas inte om utan redovisas till kursen vid anskaffningstillfället.

## **Varulager**

Varulagret är upptaget till det lägsta av anskaffningsvärdet och nettoförsäljningsvärdet. Därvid har inkursrisk beaktats. Anskaffningsvärdet beräknas enligt först in- först ut- principen. I anskaffningsvärdet ingår förutom utgifter för inköp även utgifter för att bringa varorna till deras aktuella plats och skick.

## **Finansiella tillgångar och skulder**

Finansiella tillgångar och skulder redovisas i enlighet med kapitel 11 (Finansiella instrument värderade utifrån anskaffningsvärdet) i BFNAR 2012:1.

### **Redovisning i och borttagande från balansräkningen**

En finansiell tillgång eller finansiell skuld redovisas i balansräkningen när företaget blir part till instrumentets avtalsenliga villkor.

En finansiell tillgång tas bort från balansräkningen när den avtalsenliga rätten till kassaflödet från tillgångar upphört eller regleras. Detsamma gäller när de risker och fördelar som är förknippade med innehavet i allt väsentligt överförs till annan part och företaget inte längre har kontroll över den finansiella tillgången. En finansiell skuld, eller del av finansiell skuld, tas bort från balansräkningen när den avtalade förpliktelsen fullgorts eller på annat sätt upphört. Avistaköp och avistaförsäljning av finansiella tillgångar redovisas på affärsdagen.

### **Värdering av finansiella tillgångar**

Finansiella tillgångar värderas vid första redovisningstillfället till anskaffningsvärde, inklusive eventuella transaktionsutgifter som är direkt hänförliga till förvärvet av tillgången.

Finansiella omsättningstillgångar värderas efter första redovisningstillfället till det lägsta av anskaffningsvärdet och nettoförsäljningsvärdet på balansdagen.

Kundfordringar och övriga fordringar som utgör omsättningstillgångar värderas individuellt till det belopp som beräknas inflyta.

Finansiella anläggningstillgångar värderas efter första redovisningstillfället till anskaffningsvärde med avdrag för eventuella nedskrivningar och med tillägg för eventuella uppskrivningar.

Räntebärande finansiella tillgångar värderas till upplupet anskaffningsvärde med tillämpning av effektivräntemetoden.

### **Värdering av finansiella skulder**

Finansiella skulder värderas till upplupet anskaffningsvärde. Utgifter som är direkt hänförliga till

upptagande av lån korrigerar lånets anskaffningsvärde och periodiseras enligt effektivräntemetoden.

### **Ersättningar till anställda**

Planer för ersättningar efter avslutad anställning klassificeras som antingen avgiftsbestämda eller förmånsbestämda.

Vid avgiftsbestämda planer betalas fastställda avgifter till ett annat företag, normalt ett försäkringsföretag, och företaget har inte längre någon förpliktelse till den anställde när avgiften är betald. Storleken på den anställdes ersättningar efter avslutad anställning är beroende av de avgifter som har betalats och den kapitalavkastning som avgifterna ger.

Vid förmånsbestämda planer har företaget en förpliktelse att lämna de överenskomna ersättningarna till nuvarande och tidigare anställda. Företaget bär i allt väsentligt dels risken att ersättningarna kommer att bli högre än förväntat (aktuariell risk), dels risken att avkastningen på tillgångarna avviker från förväntningarna (investeringsrisk). Investeringsrisk föreligger även om tillgångarna är överförda till ett annat företag.

Bolaget tillämpar avgiftsbestämda planer.

### **Ersättningar vid uppsägning**

Ersättningar vid uppsägningar, i den omfattning ersättningen inte ger företaget några framtida ekonomiska fördelar, redovisas endast som en skuld och en kostnad när företaget har en legal eller informell förpliktelse att antingen

a) avsluta en anställds eller en grupp av anställdas anställning före den normala tidpunkten för anställningens upphörande, eller

b) lämna ersättningar vid uppsägning genom erbjudande för att uppmuntra frivillig avgång.

Ersättningar vid uppsägningar redovisas endast när företaget har en detaljerad plan för uppsägningen och inte har någon realistisk möjlighet att annullera planen.

### **Skatt**

Skatt på årets resultat i resultaträkningen består av aktuell skatt och uppskjuten skatt. Aktuell skatt är inkomstskatt för innevarande räkenskapsår som avser årets skattepliktiga resultat och den del av tidigare räkenskapsårs inkomstskatt som ännu inte har redovisats. Uppskjuten skatt är inkomstskatt för skattepliktigt resultat avseende framtida räkenskapsår till följd av tidigare transaktioner eller händelser.

Uppskjuten skatteskuld redovisas för alla skattepliktiga temporära skillnader, dock inte för temporära skillnader som härrör från första redovisningen av goodwill. Uppskjuten skattefordran redovisas för avdragsgilla temporära skillnader och för möjligheten att i framtiden använda skattemässiga underskottsavdrag. Värderingen baseras på hur det redovisade värdet för motsvarande tillgång eller skuld förväntas återvinnas respektive regleras. Beloppen baseras på de skattesatser och skatteregler som är beslutade före balansdagen och har inte nuvärdesberäknats.

Uppskjutna skattefordringar har värderats till högst det belopp som sannolikt kommer att återvinnas baserat på innevarande och framtida skattepliktiga resultat. Värderingen omprövas varje balansdag.

### **Eventualförpliktelser**

En eventualförpliktelse är:

- En möjlig förpliktelse som till följd av inträffade händelser och vars förekomst endast kommer att bekräftas av en eller flera osäkra framtida händelser, som inte helt ligger inom företagets kontroll, inträffar eller uteblir, eller

- En befintlig förpliktelse till följd av inträffade händelser, men som inte redovisas som skuld eller avsättning eftersom det inte är sannolikt att ett utflöde av resurser kommer att krävas för att reglera

förpliktelsen eller förpliktelsens storlek inte kan beräknas med tillräcklig tillförlitlighet.

Eventualförpliktelser är en sammanfattande beteckning för sådana garantier, ekonomiska åtaganden och eventuella förpliktelser som inte tas upp i balansräkningen.

### **Intäkter**

Det inflöde av ekonomiska fördelar som företaget erhållit eller kommer att erhålla för egen räkning redovisas som intäkt. Intäkter värderas till verkliga värdet av det som erhållits eller kommer att erhållas, med avdrag för rabatter.

### **Försäljning av varor**

Vid försäljning av varor redovisas intäkten vid leverans.

Vid försäljning av varor redovisas en intäkt när följande kriterier är uppfyllda:

- De ekonomiska fördelarna som är förknippade med transaktionen sannolikt kommer att tillfalla företaget,
- Inkomsten kan beräknas på ett tillförlitligt sätt,
- Företaget har överfört de väsentliga riskerna och fördelarna som är förknippade med varornas ägande till köparen,
- Företaget har inte längre ett sådant engagemang i den löpande förvaltningen som vanligtvis förknippas med ägande och utövar inte heller någon reell kontroll över de sålda varorna, samt
- De utgifter som har uppkommit eller förväntas uppkomma till följd av transaktionen kan beräknas på ett tillförlitligt sätt.

## **Not 2 Uppskattningar och bedömningar**

Bolaget gör uppskattningar och bedömningar om framtiden. De uppskattningar för redovisningsändamål som blir följden av dessa kommer, definitionsmässigt, sällan att motsvara det verkliga resultatet. Det finns inga uppskattningar och antaganden som innebär en betydande risk för väsentliga justeringar i redovisade värden för tillgångar och skulder under nästkommande år.

## **Not 3 Nettoomsättning per geografisk marknad**

### **Nettoomsättning per geografisk marknad**

|              | 2024-01-01-<br>2024-12-31 | 2023-01-01-<br>2023-12-31 |
|--------------|---------------------------|---------------------------|
| Sverige      | 172 697                   | 160 600                   |
| Danmark      | 49 887                    | 38 560                    |
| Norge        | 109 680                   | 119 317                   |
| Finland      | 60 482                    | 28 066                    |
| Island       | 1 442                     | 1 987                     |
| Holland      | 32 635                    | 53 928                    |
| Irland       | -                         | 1 121                     |
| Litauen      | 2 973                     | 3 544                     |
| Cypern       | 206                       | 213                       |
| Malta        | 6                         | 112                       |
| Grekland     | 4 106                     | 5 397                     |
| Övriga       | 2 132                     | 1 343                     |
| <b>Summa</b> | <b>436 246</b>            | <b>414 188</b>            |

#### Not 4 Arvode och kostnadsersättning till revisorer

|                  | 2024-01-01-<br>2024-12-31 | 2023-01-01-<br>2023-12-31 |
|------------------|---------------------------|---------------------------|
| <i>EY</i>        |                           |                           |
| Revisionsuppdrag | 747                       | 549                       |
| Andra uppdrag    | 125                       | 145                       |
|                  | <u>872</u>                | <u>694</u>                |
|                  | <b>872</b>                | <b>694</b>                |

Med revisionsuppdrag avses lagstadgad revision av årsredovisningen och bokföringen samt styrelsens och verkställande direktörens förvaltning samt revision och annan granskning utförd i enlighet med överenskommelse eller avtal.

Detta inkluderar övriga arbetsutgifter som det ankommer på bolagets revisor att utföra samt rådgivning eller annat biträde som föranleds av iakttagelser vid sådan granskning eller genomförandet av sådana övriga arbetsuppgifter.

#### Not 5 Operationell leasing - leasetagare

|   | 2024-01-01-<br>2024-12-31 | 2023-01-01-<br>2023-12-31 |
|---|---------------------------|---------------------------|
| Inom ett år                                   | 1 689                     | 1 087                     |
| Mellan ett och fem år                         | 3 773                     | 1 059                     |
| Räkenskapsårets kostnadsförda leasingavgifter | 2 604                     | 1 252                     |

#### Not 6 Anställda och personalkostnader

##### Medelantalet anställda

|               | 2024-01-01-<br>2024-12-31 | Varav män | 2023-01-01-<br>2023-12-31 | Varav män |
|---------------|---------------------------|-----------|---------------------------|-----------|
| Sverige       | 18                        | 10        | 11                        | 5         |
| Finland       | 2                         | 2         | 2                         | 2         |
| Danmark       | 3                         | -         | 2                         | -         |
| <b>Totalt</b> | <b>23</b>                 | <b>12</b> | <b>15</b>                 | <b>7</b>  |

##### Redovisning av könsfördelning i företagsledning

|                                  | 2024-12-31 | 2023-12-31 |
|----------------------------------|------------|------------|
| <i>Andel kvinnor</i>             |            |            |
| Styrelsen                        | 50%        | 50%        |
| Övriga ledande befattningshavare | 0%         | 0%         |

**Löner och andra ersättningar samt sociala kostnader, inklusive pensionskostnader**

|                              | 2024-01-01-<br>2024-12-31 | 2023-01-01-<br>2023-12-31 |
|------------------------------|---------------------------|---------------------------|
| Styrelse och VD              | 1 326                     | -                         |
| Övriga anställda             | 19 226                    | 16 636                    |
| <b>Summa</b>                 | <b>20 552</b>             | <b>16 636</b>             |
| Sociala kostnader            | 8 254                     | 7 109                     |
| (varav pensionskostnader) 1) | 3 156                     | 2 459                     |

1) Av företagets pensionskostnader avser 292 tkr (f.å. 0 tkr) företagets VD och styrelse. Villkor för VD:s egen och bolagets uppsägning är 6 månaders uppsägningstid och 12 månadslöner enligt avtal.

**Not 7 Avskrivningar av materiella och immateriella anläggningstillgångar**

|   | 2024-01-01-<br>2024-12-31 | 2023-01-01-<br>2023-12-31 |
|---|---------------------------|---------------------------|
| <i>Avskrivningar enligt plan fördelade per tillgång</i> |                           |                           |
| Licenser  | 4 461                     | -204                      |
| Inventarier, verktyg och installationer                 | 95                        | -14                       |
| <b>Totalt</b>   | <b>4 556</b>              | <b>-218</b>               |

**Not 8 Ränteintäkter och liknande resultatposter**

|                               | 2024-01-01-<br>2024-12-31 | 2023-01-01-<br>2023-12-31 |
|-------------------------------|---------------------------|---------------------------|
| Ränteintäkter, koncerninterna | 95                        | 1 818                     |
| Ränteintäkter                 | 71                        | 472                       |
| Övrigt                        | -                         | 129                       |
| <b>Summa</b>                  | <b>166</b>                | <b>2 419</b>              |

**Not 9 Räntekostnader och liknande resultatposter**

|                                | 2024-01-01-<br>2024-12-31 | 2023-01-01-<br>2023-12-31 |
|--------------------------------|---------------------------|---------------------------|
| Räntekostnader                 | 42                        | 658                       |
| Räntekostnader, koncernföretag | 217                       | 217                       |
| Övrigt                         | 2 733                     | 1 715                     |
| <b>Summa</b>                   | <b>2 992</b>              | <b>2 590</b>              |

**Not 10 Skatt på årets resultat**

|                       | 2024-01-01-<br>2024-12-31 | 2023-01-01-<br>2023-12-31 |
|-----------------------|---------------------------|---------------------------|
| Aktuell skattekostnad | -1 805                    | -5 202                    |
|                       | <b>-1 805</b>             | <b>-5 202</b>             |

**Avstämning av effektiv skatt**

|                                  |             | 2024-01-01-<br>2024-12-31 |             | 2023-01-01-<br>2023-12-31 |
|----------------------------------|-------------|---------------------------|-------------|---------------------------|
| Resultat före skatt              |             | 7 914                     |             | 23 841                    |
| Skatt enligt gällande skattesats | 20,6        | 1 630                     | 20,6        | 4 911                     |
| Ej avdragsgilla kostnader        | 0,9         | 72                        | 0,2         | 39                        |
| Ej skattepliktiga intäkter       | -           | -13                       |             | -3                        |
| Skatt hänförlig till tidigare år | 1,3         | 116                       | 1           | 255                       |
| <b>Redovisad effektiv skatt</b>  | <b>22,8</b> | <b>1 805</b>              | <b>21,8</b> | <b>5 202</b>              |

ank=20250701:2025070227585

### Not 11 Licenser

|  | 2024-12-31    | 2023-12-31    |
|--|---------------|---------------|
| <i>Akkumulerade anskaffningsvärden</i> |               |               |
| -Vid årets början                      | 23 649        | 7 005         |
| Anskaffningar                          | 80 761        | 16 644        |
| Vid årets slut                         | 104 410       | 23 649        |
| <i>Akkumulerade avskrivningar</i>      |               |               |
| -Vid årets början                      | -6 258        | -6 054        |
| -Årets avskrivning                     | -4 461        | -204          |
| Vid årets slut                         | -10 719       | -6 258        |
| <b>Redovisat värde vid årets slut</b>  | <b>93 691</b> | <b>17 391</b> |

### Not 12 Inventarier, verktyg och installationer

|   | 2024-12-31   | 2023-12-31 |
|---|--------------|------------|
| <i>Akkumulerade anskaffningsvärden</i>                    |              |            |
| -Vid årets början   | 105          | 212        |
| -Nyanskaffningar  | 4 333        | 43         |
| -Avyttringar och utrangeringar                            |              | -150       |
|   | 4 438        | 105        |
| <i>Akkumulerade avskrivningar</i>                         |              |            |
| -Vid årets början   | -71          | -207       |
| -Återförda avskrivningar på avyttringar och utrangeringar |              | 150        |
| -Årets avskrivning  | -95          | -14        |
|   | -166         | -71        |
| <b>Redovisat värde vid årets slut</b>                     | <b>4 272</b> | <b>34</b>  |

### Not 13 Uppskjuten skattefordran

|                                    | 2024-12-31   | 2023-12-31    |
|------------------------------------|--------------|---------------|
| Ingående saldo                     | 14 589       | 16 144        |
| Redovisad uppskjuten skattefordran | -6 118       | -1 555        |
| <b>Uppskjuten skattefordran</b>    | <b>8 471</b> | <b>14 589</b> |

Denna not visar underlag för att dra av för betald utländsk skatt.

### Not 14 Förutbetalda kostnader och upplupna intäkter

|                               | 2024-12-31 | 2023-12-31 |
|-------------------------------|------------|------------|
| Förutbetalda hyror            | 97         | 170        |
| Periodiserade kostnader       | 448        | 423        |
| Fordran på leverantör         | 5 330      | 6 267      |
| Övriga förutbetalda kostnader | 36         | 41         |
|                               | 5 911      | 6 901      |

### Not 15 Antal aktier och kvotvärde

|               | 2024-12-31 | 2023-12-31 |
|---------------|------------|------------|
| Antal aktier  | 6 010      | 6 010      |
| Kvotvärde, kr | 100        | 100        |

### Not 16 Disposition av vinst

Förslag till disposition av företagets vinst

Styrelsen föreslår att fritt eget kapital, kronor 100 232 885, disponeras enligt följande:

|                         | 2024-12-31     |
|-------------------------|----------------|
| Balanseras i ny räkning | 100 233        |
|                         | <b>100 233</b> |

### Not 17 Långfristiga skulder

|   | 2024-12-31    | 2023-12-31   |
|---|---------------|--------------|
| Skulder som förfaller senare än ett år från balansdagen |               |              |
| Skulder till moderföretag                               | 4 592         | 4 374        |
| Skulder till koncernföretag                             | 75 377        | -            |
| Skulder till leverantör                                 | 16 644        | -            |
| <b>Långfristiga skulder</b>                             | <b>96 613</b> | <b>4 374</b> |

### Ställda säkerheter för övriga skulder

|                      | 2024-12-31 | 2023-12-31 |
|----------------------|------------|------------|
| Företagsinteckningar | -          | -          |

### Not 18 Upplupna kostnader och förutbetalda intäkter

|                            | 2024-12-31    | 2023-12-31    |
|----------------------------|---------------|---------------|
| Upplupna personalkostnader | 3 792         | 2 697         |
| Övriga upplupna kostnader  | 16 215        | 12 771        |
|                            | <b>20 007</b> | <b>15 468</b> |

ank=20250701;2025070227587

## Not 19 Noter till kassaflödesanalysen

|  | 2024-12-31   | 2023-12-31     |
|--|--------------|----------------|
| <b>Transaktioner som inte medför betalning</b> |              |                |
| Avskrivningar                                  | 4 556        | 218            |
| Orealiserade valutakurs vinster/förluster      | -173         | -12 428        |
|  | <u>4 383</u> | <u>-12 210</u> |

## Not 20 Ställda säkerheter och eventalförpliktelser

### Ställda säkerheter

|  | 2024-12-31 | 2023-12-31 |
|--|------------|------------|
| <i>För egna skulder och avsättningar</i> |            |            |
| Företagsinteckningar                     | -          | -          |
| <b>Summa ställda säkerheter</b>          | <u>-</u>   | <u>-</u>   |

### Eventalförpliktelser

Inga eventalförpliktelser finns i bolaget

## Not 21 Likvida medel

|   | 2024-12-31    | 2023-12-31    |
|---|---------------|---------------|
| <i>Följande delkomponenter ingår i likvida medel:</i> |               |               |
| Banktillgodohavande                                   | 14 012        | 12 050        |
|   | <u>14 012</u> | <u>12 050</u> |

Ovanstående poster har klassificerats som likvida medel med utgångspunkten att:

- De har en obetydlig risk för värdefluktuationer.
- De kan lätt omvandlas till kassamedel.
- De har en löptid om högst 3 månader från anskaffningstidpunkten.

## Not 22 Väsentliga händelser efter räkenskapsårets slut

Inget väsentliga händelser har inträffat efter räkenskapsårets slut.

## Not 23 Koncernuppgifter

Företaget är helägt dotterföretag till Navamedic ASA, 51-945-5518, Norge.

### Inköp och försäljning inom koncernen

Av koncernens totala inköp och försäljning mätt i kronor avser 0,23 % (0,09%) av inköpen och 63,9 % (23,2 %) av försäljningen andra företag inom hela den företagsgrupp som koncernen tillhör.

## Not 24 Nyckeltalsdefinitioner

*Nettomsättning*

Företagets huvudintäkter

*Rörelseresultat:*

Rörelsens intäkter - Rörelsens kostnader

*Rörelsemarginal:*

Rörelseresultat / Nettoomsättning

*Balansomslutning:*

Totala tillgångar.

*Avkastning på eget kapital:*

Resultat efter finansiella poster / Justerat eget kapital.

*Soliditet:*

Justerat eget kapital / Totala tillgångar.

ank=20250701-2025070227589

## Underskrifter

Göteborg den dag som framgår av elektronisk signering

Lars Hjarrand  
Styrelseledamot

Kathrine Gamborg Andreassen  
Styrelseordförande

Alexander Lidmejer  
Verkställande direktör

Philip Slätis  
Vice Verkställande direktör

Vår revisionsberättelse har lämnats enligt den dag som framgår av elektronisk signering  
Ernst & Young AB

Malin Ekman Lorentzon  
Auktoriserad revisor

ank=20250701;2025070227590

**SIGNATURES****ALLEKIRJOITUKSET****UNDERSKRIFTER****SIGNATURER****UNDERSKRIFTER**

This documents contains 19 pages before this page  
Dokumentet inneholder 19 sider før denne siden

Tämä asiakirja sisältää 19 sivua ennen tätä sivua  
Dette dokument inneholder 19 sider før denne side

Detta dokument innehåller 19 sidor före denna sida

**Lars Hjarrand**

e9b703fa-babb-4f0e-aa56-275247ec753b - 2025-06-25 16:51:28 UTC +03:00  
BankID - 86e7046e-abc8-40dd-b767-ac69e5f6bde8 - NO

**Alexander Roland Lidmejer**

Company - Yritys - Företag - Selskap - Virksomhed: NAVAMEDIC AB

3f72a262-8405-447a-9595-6d54ccb421aa - 2025-06-25 16:54:44 UTC +03:00

BankID / Freja eID - d6fa8ef1-de90-4f8c-a90b-605907e1f8ca - SE

Authority to sign - Asemavaltuutus - Ställningsfullmakt - Autoritet til å signere - Myndighed til at underskrive

**Kathrine E G Andreassen**

cd1d03a1-b2b5-4e03-98c1-5845c507c756 - 2025-06-26 23:31:45 UTC +03:00

BankID - c6793825-40f8-412a-9feb-6fc345483acd - NO

**Carl Louis Philip Slätis**

e9e123d8-3032-4a11-aacd-b65cdf8ffdb - 2025-06-27 13:21:01 UTC +03:00

BankID / Freja eID - 1d65e3db-760a-467d-9cf2-2d4edc05c79e - SE

**MALIN MATILDA EKMAN LORENTZON**

6f290451-2285-4231-adc3-9bf5969d9056 - 2025-06-27 16:44:38 UTC +03:00

BankID / Freja eID - 3ade835a-748f-4d87-b159-03bfe4c08a63 - SE

authority to sign

representative

custodial

asemavaltuutus

nimenkirjoitusoikeus

huoltaja/edunvalvoja

ställningsfullmakt

firmateckningsrätt

förvaltare

autoritet til å signere

representant


foresatte/verge

myndighed til at underskrive

repræsentant

frihedsberøvende

ank=20250701:2025070227591



Shape the future  
with confidence

## Revisionsberättelse

Till bolagsstämman i Navamedic Aktiebolag, org.nr 556564-9661

### Rapport om årsredovisningen

#### Uttalanden

Vi har utfört en revision av årsredovisningen för Navamedic Aktiebolag för räkenskapsåret 2024.

Enligt vår uppfattning har årsredovisningen upprättats i enlighet med årsredovisningslagen och ger en i alla väsentliga avseenden rättvisande bild av Navamedic Aktiebolags finansiella ställning per den 31 december 2024 och av dess finansiella resultat och kassaflöde för året enligt årsredovisningslagen. Förvaltningsberättelsen är förenlig med årsredovisningens övriga delar.

Vi tillstyrker därför att bolagsstämman fastställer resultaträkningen och balansräkningen.

#### Grund för uttalanden

Vi har utfört revisionen enligt International Standards on Auditing (ISA) och god revisionssed i Sverige. Vårt ansvar enligt dessa standarder beskrivs närmare i avsnittet *Revisorns ansvar*. Vi är oberoende i förhållande till Navamedic Aktiebolag enligt god revisorssed i Sverige och har i övrigt fullgjort vårt yrkesetiska ansvar enligt dessa krav.

Vi anser att de revisionsbevis vi har inhämtat är tillräckliga och ändamålsenliga som grund för våra uttalanden.

#### Styrelsens och verkställande direktörens ansvar

Det är styrelsen och verkställande direktören som har ansvaret för att årsredovisningen upprättas och att den ger en rättvisande bild enligt årsredovisningslagen. Styrelsen och verkställande direktören ansvarar även för den interna kontroll som de bedömer är nödvändig för att upprätta en årsredovisning som inte innehåller några väsentliga felaktigheter, vare sig dessa beror på oegentligheter eller misstag.

Vid upprättandet av årsredovisningen ansvarar styrelsen och verkställande direktören för bedömningen av bolagets förmåga att fortsätta verksamheten. De upplyser, när så är tillämpligt, om förhållanden som kan påverka förmågan att fortsätta verksamheten och att använda antagandet om fortsatt drift. Antagandet om fortsatt drift tillämpas dock inte om styrelsen och verkställande direktören avser att likvidera bolaget, upphöra med verksamheten eller inte har något realistiskt alternativ till att göra något av detta.


#### Revisorns ansvar

Våra mål är att uppnå en rimlig grad av säkerhet om att årsredovisningen som helhet inte innehåller några väsentliga felaktigheter, vare sig dessa beror på oegentligheter eller misstag, och att lämna en revisionsberättelse som innehåller våra uttalanden. Rimlig säkerhet är en hög grad av säkerhet, men är ingen garanti för att en revision som utförs enligt ISA och god revisionssed i Sverige alltid kommer att upptäcka en väsentlig felaktighet om en sådan finns. Felaktigheter kan uppstå på grund av oegentligheter eller misstag och anses vara väsentliga om de enskilt eller tillsammans rimligen kan förväntas påverka de ekonomiska beslut som användare fattar med grund i årsredovisningen.

Som del av en revision enligt ISA använder vi professionellt omdöme och har en professionellt skeptisk inställning under hela revisionen. Dessutom:

- identifierar och bedömer vi riskerna för väsentliga felaktigheter i årsredovisningen, vare sig dessa beror på oegentligheter eller misstag, utformar och utför granskningsåtgärder bland annat utifrån dessa risker och inhämtar revisionsbevis som är tillräckliga och ändamålsenliga för att utgöra en grund för våra uttalanden. Risken för att inte upptäcka en väsentlig felaktighet till följd av oegentligheter är högre än för en väsentlig felaktighet som beror på misstag, eftersom oegentligheter kan innefatta agerande i maskopi, förfalskning, avsiktliga utelämnanden, felaktig information eller åsidosättande av intern kontroll.
- skaffar vi oss en förståelse av den del av bolagets interna kontroll som har betydelse för vår revision för att utforma granskningsåtgärder som är lämpliga med hänsyn till omständigheterna, men inte för att uttala oss om effektiviteten i den interna kontrollen.
- utvärderar vi lämpligheten i de redovisningsprinciper som används och rimligheten i styrelsens och verkställande direktörens uppskattningar i redovisningen och tillhörande upplysningar.
- drar vi en slutsats om lämpligheten i att styrelsen och verkställande direktören använder antagandet om fortsatt drift vid upprättandet av årsredovisningen. Vi drar också en slutsats, med grund i de inhämtade revisionsbevisen, om det finns någon väsentlig osäkerhetsfaktor som avser sådana händelser eller förhållanden som kan leda till betydande tvivel om bolagets förmåga att fortsätta verksamheten. Om vi drar slutsatsen att det finns en väsentlig osäkerhetsfaktor, måste vi i revisionsberättelsen fästa uppmärksamheten på upplysningarna i årsredovisningen om den väsentliga osäkerhetsfaktorn eller, om sådana upplysningar är otillräckliga, modifiera uttalandet om årsredovisningen. Våra slutsatser baseras på de revisionsbevis som inhämtas fram till datumet för revisionsberättelsen. Dock kan framtida händelser eller förhållanden göra att ett bolag inte längre kan fortsätta verksamheten.
- utvärderar vi den övergripande presentationen, strukturen och innehållet i årsredovisningen, däribland upplysningarna, och om årsredovisningen återger de underliggande transaktionerna och händelserna på ett sätt som ger en rättvisande bild.

Vi måste informera styrelsen om bland annat revisionens planerade omfattning och inriktning samt tidpunkten för den. Vi måste också informera om betydelsefulla iakttagelser under revisionen, däribland de eventuella betydande brister i den interna kontrollen som vi identifierat.



Shape the future  
with confidence

## Rapport om andra krav enligt lagar och andra författningar

### Uttalanden

Utöver vår revision av årsredovisningen har vi även utfört en revision av styrelsens och verkställande direktörens förvaltning av Navamedic Aktiebolag för räkenskapsåret 2024 samt av förslaget till dispositioner beträffande bolagets vinst eller förlust.

Vi tillstyrker att bolagsstämman disponerar vinsten enligt förslaget i förvaltningsberättelsen och beviljar styrelsens ledamöter och verkställande direktören ansvarsfrihet för räkenskapsåret.

### Grund för uttalanden

Vi har utfört revisionen enligt god revisions sed i Sverige. Vårt ansvar enligt denna beskrivs närmare i avsnittet *Revisorns ansvar*. Vi är oberoende i förhållande till Navamedic Aktiebolag enligt god revisors sed i Sverige och har i övrigt fullgjort vårt yrkesetiska ansvar enligt dessa krav.

Vi anser att de revisionsbevis vi har inhämtat är tillräckliga och ändamålsenliga som grund för våra uttalanden.

### Styrelsens och verkställande direktörens ansvar

Det är styrelsen som har ansvaret för förslaget till dispositioner beträffande bolagets vinst eller förlust. Vid förslag till utdelning innefattar detta bland annat en bedömning av om utdelningen är försvarlig med hänsyn till de krav som bolagets verksamhetsart, omfattning och risker ställer på storleken av bolagets egna kapital, konsolideringsbehov, likviditet och ställning i övrigt.

Styrelsen ansvarar för bolagets organisation och förvaltningen av bolagets angelägenheter. Detta innefattar bland annat att fortlöpande bedöma bolagets ekonomiska situation och att tillse att bolagets organisation är utformad så att bokföringen, medelsförvaltningen och bolagets ekonomiska angelägenheter i övrigt kontrolleras på ett betryggande sätt. Verkställande direktören ska sköta den löpande förvaltningen enligt styrelsens riktlinjer och anvisningar och bland annat vidta de åtgärder som är nödvändiga för att bolagets bokföring ska fullgöras i överensstämmelse med lag och för att medelsförvaltningen ska skötas på ett betryggande sätt.

### Revisorns ansvar

Vårt mål beträffande revisionen av förvaltningen, och därmed vårt uttalande om ansvarsfrihet, är att inhämta revisionsbevis för att med en rimlig grad av säkerhet kunna bedöma om någon styrelseledamot eller verkställande direktören i något väsentligt avseende:

- företagit någon åtgärd eller gjort sig skyldig till någon försummelse som kan föranleda ersättningsskyldighet mot bolaget, eller
- på något annat sätt handlat i strid med aktiebolagslagen, årsredovisningslagen eller bolagsordningen.

Vårt mål beträffande revisionen av förslaget till dispositioner av bolagets vinst eller förlust, och därmed vårt uttalande om detta, är att med rimlig grad av säkerhet bedöma om förslaget är förenligt med aktiebolagslagen.

Rimlig säkerhet är en hög grad av säkerhet, men ingen garanti för att en revision som utförs enligt god revisions sed i Sverige alltid kommer att upptäcka åtgärder eller försummelser som kan föranleda ersättningsskyldighet mot bolaget, eller att ett förslag till dispositioner av bolagets vinst eller förlust inte är förenligt med aktiebolagslagen.

Som en del av en revision enligt god revisions sed i Sverige använder vi professionellt omdöme och har en professionellt skeptisk inställning under hela revisionen. Granskningen av förvaltningen och förslaget till dispositioner av bolagets vinst eller förlust grundar sig främst på revisionen av räkenskaper. Vilka tillkommande granskningsåtgärder som utförs baseras på vår professionella bedömning med utgångspunkt i risk och väsentlighet. Det innebär att vi fokuserar granskningen på sådana åtgärder, områden och förhållanden som är väsentliga för verksamheten och där avsteg och överträdelser skulle ha särskild betydelse för bolagets situation. Vi går igenom och prövar fattade beslut, beslutsunderlag, vidtagna åtgärder och andra förhållanden som är relevanta för vårt uttalande om ansvarsfrihet. Som underlag för vårt uttalande om styrelsens förslag till dispositioner beträffande bolagets vinst eller förlust har vi granskat om förslaget är förenligt med aktiebolagslagen.

Göteborg den dag som framgår av vår elektroniska underskrift

Ernst & Young AB

Malin Ekman Lorentzon  
Auktoriserad revisor

# PENNEO

Signaturerna i detta dokument är juridiskt bindande. Dokumentet är signerat genom Penneo™ för säker digital signering. Tecknarnas identitet har lagrats, och visas nedan.

*"Med min signatur bekräftar jag innehållet och alla datum i detta dokumentet."*


## MALIN EKMAN LORENTZON

Auktoriserad revisor

Serienummer: a7ebfe8a12962b[...]4a5189d0055ad

IP: 147.161.xxx.xxx

2025-06-27 13:46:51 UTC



Detta dokument är undertecknat digitalt via [Penneo.com](https://penneo.com). De signerade uppgifternas integritet är validerad med hjälp av ett beräknat hashvärde för originaldokumentet. Alla kryptografiska bevis är inbäddade i denna PDF, vilket säkerställer både autenticitet och möjlighet till framtida validering.

Detta dokument är försett med ett kvalificerat elektroniskt sigill. För mer information om Penneos kvalificerade betrodda tjänster, se <https://euti.penneo.com>.

### Så här verifierar du dokumentets äkthet:

När du öppnar dokumentet i Adobe Reader kan du se att det är certifierat av **Penneo A/S**. Detta bekräftar att dokumentets innehåll förblir oförändrat sedan tidpunkten för undertecknandet. Bevis för de enskilda undertecknarnas digitala signaturer bifogas dokumentet.

De kryptografiska bevisen kan kontrolleras med hjälp av Penneos validator, <https://penneo.com/validator>, eller andra valideringsverktyg för digitala signaturer.