

2023042003326

Årsredovisning för
G. O. Construction AB
556178-3472

Räkenskapsåret
2021-09-01 - 2022-08-31

Innehållsförteckning:	Sida
Förvaltningsberättelse	1
Resultaträkning	2
Balansräkning	3-4
Noter	5-6
Underskrifter	6

Fastställelseintyg

Undertecknad styrelseledamot i G. O. Construction AB intygar härmed dels att denna kopia av årsredovisningen överensstämmer med originalet, dels att resultat- och balansräkningen fastställts på årsstämma 2023-01-29. Stämman beslutade också att godkänna styrelsens förslag till resultatdisposition.

Älta 2023-01-29



Björn Ekblom
Verkställande direktör

Förvaltningsberättelse

Styrelsen för G. O. Construction AB, 556178-3472, får härmed avge årsredovisning för räkenskapsåret 2021-09-01 - 2022-08-31.

Verksamheten

Allmänt om verksamheten

Bolaget bedriver konsultverksamhet inom hälsa och kostrådgivning.

Väsentliga händelser under räkenskapsåret

Inget väsentligt har hänt under året.

Flerårsöversikt

	2021/2022	2020/2021	2019/2020	Belopp i kr 22018/2019
Nettoomsättning	100	215	308	322
Resultat efter finansiella poster	77	144	196	261
Soliditet, %	65	76	66	54

Förändringar i eget kapital

	Aktie- kapital	Reserv- fond	Balanserad vinst	Årets vinst
Vid årets början	100 000	20 000	242 730	132 196
Utdelning			-170 000	
Omföring av föreg års vinst			132 196	-132 196
Årets resultat				121 650
Vid årets slut	100 000	20 000	204 926	121 650

Resultatdisposition

	Belopp i kr
Styrelsen föreslår att fritt eget kapital, kronor 326 576:- disponeras enligt följande:	
balanserat resultat	204 926
årets resultat	121 650
Totalt	326 576
disponeras för utdelning, [170 kr per aktie)	170 000
balanseras i ny räkning	156 576
Summa	326 576

Bolagets resultat och ställning framgår av efterföljande resultat- och balansräkningar med noter.

Resultaträkning

Belopp i kr	Not	2021-09-01- 2022-08-31	2020-09-01- 2021-08-31
Rörelseintäkter, lagerförändring m.m.			
Nettoomsättning		99 522	214 807
Summa rörelseintäkter, lagerförändring m.m.		99 522	214 807
Rörelsekostnader			
Råvaror och förnödenheter		-20 775	-21 309
Övriga externa kostnader		-43 915	-80 532
Personalkostnader	2	-58 410	-19 927
Summa rörelsekostnader		-123 100	-121 768
Rörelseresultat		-23 578	93 039
Finansiella poster			
Övriga ränteintäkter och liknande resultatposter	3	98 196	50 637
Summa finansiella poster		98 196	50 637
Resultat efter finansiella poster		74 618	143 676
Bokslutsdispositioner			
Förändring av periodiseringsfonder		78 900	24 700
Summa bokslutsdispositioner		78 900	24 700
Resultat före skatt		153 518	168 376
Skatter			
Skatt på årets resultat		-31 868	-36 180
Årets resultat		121 650	132 196

2023042003328

Balansräkning

<i>Belopp i kr</i>	<i>Not</i>	<i>2022-08-31</i>	<i>2021-08-31</i>
TILLGÅNGAR			
Anläggningstillgångar			
Materiella anläggningstillgångar			
Maskiner och andra tekniska anläggningar	4	0	0
Summa materiella anläggningstillgångar		0	0
Summa anläggningstillgångar		0	0
Omsättningstillgångar			
Kortfristiga fordringar			
Övriga fordringar		162	27 372
Summa kortfristiga fordringar		162	27 372
Kortfristiga placeringar			
Övriga kortfristiga placeringar	5	571 075	571 075
Summa kortfristiga placeringar		571 075	571 075
Kassa och bank			
Kassa och bank		307 299	303 839
Summa kassa och bank		307 299	303 839
Summa omsättningstillgångar		878 536	902 286
SUMMA TILLGÅNGAR		878 536	902 286

2023042003329

Balansräkning

<i>Belopp i kr</i>	<i>Not</i>	<i>2022-08-31</i>	<i>2021-08-31</i>
EGET KAPITAL OCH SKULDER			
<i>Eget kapital</i>			
<i>Bundet eget kapital</i>			
Aktiekapital		100 000	100 000
Reservfond		20 000	20 000
Summa bundet eget kapital		120 000	120 000
<i>Fritt eget kapital</i>			
Balanserat resultat		204 926	242 730
Årets resultat		121 650	132 196
Summa fritt eget kapital		326 576	374 926
Summa eget kapital		446 576	494 926
<i>Obeskattade reserver</i>			
Periodiseringsfonder		158 400	237 300
Summa obeskattade reserver		158 400	237 300
<i>Kortfristiga skulder</i>			
Leverantörsskulder		0	20 450
Skatteskulder		13 919	0
Övriga skulder		251 640	141 610
Upplupna kostnader och förutbetalda intäkter		8 001	8 000
Summa kortfristiga skulder		273 560	170 060
SUMMA EGET KAPITAL OCH SKULDER		878 536	902 286

2023042005330

Noter

Belopp i kr om inget annat anges.

Not 1 Redovisningsprinciper

Årsredovisningen har upprättats i enlighet med Årsredovisningslagen och Bokföringsnämndens allmänna råd BFNAR 2016:10 Årsredovisning i mindre företag.

Avskrivningsprinciper för anläggningstillgångar

Avskrivningar enligt plan baseras på ursprungliga anskaffningsvärden och beräknad nyttjandeperiod. Följande avskrivningstider tillämpas:

<i>Anläggningstillgångar</i>	<i>År</i>
Immateriella anläggningstillgångar:	
Materiella anläggningstillgångar:	
-Maskiner och andra tekniska anläggningar	5

Skillnaden mellan ovan nämnda avskrivningar och skattemässigt gjorda avskrivningar redovisas som ackumulerade överavskrivningar, vilka ingår i obesktade reserver.

Not 2 Personal

Personal

	2021-09-01- 2022-08-31	2020-09-01- 2021-08-31
Medelantalet anställda	0	0
Summa	0	0

Not 3 Övriga ränteintäkter och liknande resultatposter

	2021-09-01- 2022-08-31	2020-09-01- 2021-08-31
Ränteintäkter, koncernföretag	98 196	50 637
Ränteintäkter, övriga	0	
Summa	98 196	50 637

Not 4 Maskiner och andra tekniska anläggningar

	2022-08-31	2021-08-31
Akkumulerade anskaffningsvärden:		
-Vid årets början	176 052	176 052
Vid årets slut	176 052	176 052
Akkumulerade avskrivningar enligt plan:		
-Vid årets början	-176 052	-176 052
Vid årets slut	-176 052	-176 052
Redovisat värde vid årets slut	0	0

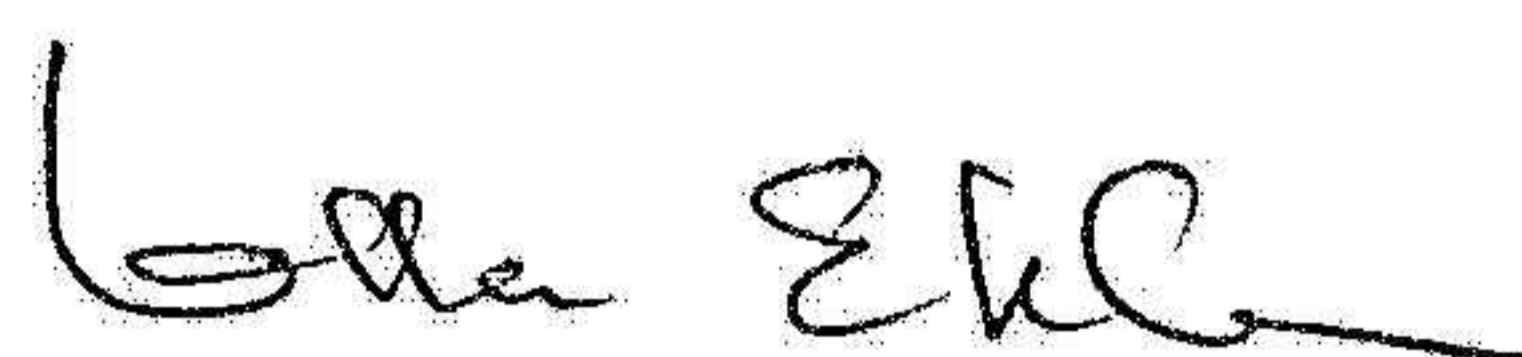
Not 5 Kortfristiga Aktier och andelar


	Redovisat värde	Marknadsvärde
Noterade aktier och andelar	571 075	571 075
	571 075	571 075

Underskrifter


Älta 2023-01-29


Björn Ekblom
Verkställande direktör


Ulla Ekblom


ÖRJAN EKBLOM


ANDERS FERRARI


ELW EKBLOM BAR

2023030704750