


**Årsredovisning**  
och  
**Koncernredovisning**  
för  
**ESBE AB**  
556269-6319  
Räkenskapsåret  
2023

**Fastställelseintyg**

Undertecknad styrelseledamot i ESBE AB intygar att resultaträkningen och balansräkningen i årsredovisningen för moderbolaget samt koncernresultaträkningen och koncernbalansräkningen har fastställts på årsstämma den 25 april 2024. Årsstämman beslutade att godkänna styrelsens förslag till resultatdisposition.

Jag intygar också att innehållet i årsredovisningen och revisionsberättelsen stämmer överens med originalen.

Reftele den 25 april 2024

  
Peter Cerny

Styrelsen och verkställande direktören för ESBE AB avger följande årsredovisning och koncernredovisning för räkenskapsåret 2023.

Årsredovisningen är upprättad i svenska kronor, SEK. Om inte annat särskilt anges, redovisas alla belopp i hela kronor (kr). Uppgifter inom parentes avser föregående år.

## Förvaltningsberättelse

### Information om verksamheten

ESBEs verksamhet består i att utveckla, producera och marknadsföra produkter för vätskeburna system. Produkternas funktion skall reglera temperaturen i fastigheter med fokus på högsta ekonomiska nytta och effektivaste energiutbyte.

Koncernen omfattar förutom moderbolaget ESBE AB, Reftete även dotterbolagen ESBE GmbH, Tyskland, ESBE Sarl, Frankrike, ESBE Hydronic Systems Sp. z.o.o, Polen och ESBE Srl, Italien. Dotterbolagen är försäljningsbolag och har således ingen produktion. Härutöver ingår även det fastighetsförvaltande dotterbolaget Skogsfors Bruks Fastighets AB, Reftete.

### Väsentliga händelser under räkenskapsåret

Under 2023 fick vi se sjunkande energipriser i Europa. De höga räntenivåerna har resulterat i en inbromsning av nyproduktion av bostäder och allmänt sett mycket försiktiga slutkonsumenter. Förändrade bidragsprogram för förnyelsebar energi i flera länder under året har påverkat konsumenterna. Konsumenter har valt att avstå kostsamma investeringar i tex värmepumpar och har i stället valt att köpa gaspannor när tillgången på gasen varit god och priserna på gas varit låga. Tvärt emot vad många beslutsfattare hoppats på runt om i Europa och tvärt emot vad alla värmepumpstillverkare förutspått. Distributionsledens lager av värmepumpar och fastbränslepannor, där vi har en stark position, har under det gångna året plötsligt vuxit sig för stora i relation till det verkliga kundbehovet.

Sedan hösten 2023 har vi sett stora lagerjusteringar i marknaden för att återgå till en mer rimlig balans mellan producentled, distribution och slutkonsument. Vi förutspår att justeringarna förväntas pågå under en stor del av 2024. Trots en inbromsning av marknaden kan vi lägga ytterligare ett helår bakom oss där vi når ett nytt All-time-high avseende omsättning och resultat.

Under det gångna året har vi fortsatt att investera i vår verksamhet. Vi har investerat i produktutveckling och vunnit flertalet nya projekt hos viktiga kunder som ska generera framtida intäkter. Under det gångna året har vi också genomfört marknadssatsningar och anställt egna säljare lokalt på prioriterade marknader.

Vi har fortsatt att investera i vår produktionsapparat och under året har vi tagit ny utrustning i drift som ska öka vår produktionskapacitet av ventiler. Under året slutförde vi även ett markprojekt, som möjliggör för oss att snabbt kunna bygga till vår fabrik.

Under det gångna året har vi fortsatt vår hållbarhetsresa och vi värmer numera upp våra lokaler i Reftete helt fossilfritt, vi har bytt ut stora delar av vår belysning mot LED och installerat laddstolpar för elbilar.

Alla investeringar och satsningar som görs syftar till att utveckla ESBE och bygga ett ännu starkare och stabilare företag långsiktigt.



## **Förväntad framtida utveckling samt väsentliga risker och osäkerhetsfaktorer**

Vi är fortsatt övertygade om att det finns en framtida tillväxtpotential för våra produkter och vi ser att det kommer att behövas ett stort antal ventiler framöver för att omställningen till ett fossilfritt samhälle ska kunna bli verklighet runt om i Europa.

Vi fortsätter att investera i produktionsutrustning och lokaler under 2024. En tillbyggnad av vår tillverkning kommer att ske för att vi ska få plats med ny maskinutrustning som ska öka vår kapacitet.

Saneringen av tri förekomst i och i anslutning till våra lokaler kommer att påbörjas under det kommande året. Vi har redan reserverat för de kommande saneringskostnaderna i vårt bokslut 2023 som en avsättning, se not 14 avsättningar.

Vi fortsätter våra marknadssatsningar under året på de tillväxtmarknader som vi identifierat. ESBE:s breda närvaro på många marknader, en bred produktportfölj och en bred kundportfölj gör att företaget står stabilt även när marknaden förändras i olika riktningar.

## **Finansiella risker**

### *Valutarisker*

För att minimera effekter av valutakursförändringar sker så långt som möjligt en matchning av inköpsvaluta mot försäljningsvaluta. För överskjutande del används valutaterminkontrakt för att minimera effekterna av valutakursförändringar.

## **Hållbarhetsrapport**

ESBEs hållbarhetsrapport för 2023 finns tillgänglig på vår hemsida [www.esbe.eu](http://www.esbe.eu).

## **Miljöarbete**

Esbe har ett certifierat miljöledningssystem enligt ISO 14001. Certifikatet förnyas vart tredje år. Miljöledningssystemet säkerställer ett systematiskt miljöarbete med krav på ständiga förbättringar. Vidare så bevakar vi våra egna och våra intressenters krav och önskemål för att vara beredda för framtida miljökrav.

## **Befintligt miljöarbete**

### **Avfallshantering**

Allt avfall källsorteras och därefter skickas merparten till återvinning, samt mindre del till förbränning. ESBE har för närvarande inget avfall för deponi.

### **Utbildning och information**

Samtliga medarbetare får ta del av ESBE's miljöarbete i stort, innehållande bland annat information kring källsortering, nödlägesberedskap, miljöpolicy, miljömål. I utbildningen ingår även en del av hållbarhetsarbetet på ESBE.

### **Produktion**

Planerat underhåll på maskinpark och motorfordon sker inom företaget. Produkter för typgodkännande skickas till relevanta provnings- och forskningsinstitut.

### **Miljöaspekter**

I tillverkningsprocessen ingår metallbearbetning, varmpressning och lackering, Varmpressningen värms upp med gasol med värmeåtervinning till lokalerna. Lackering sker med vattenlösliga färger.

Uppvärmning av lokalerna sker med en elpanna, värmepumpar och en panna där eldningsolja bytts ut

till HVO (Hydrerad Vegetabilisk Olja), vilket innebär att företaget nu har en helt fossilfri uppvärmning.

### Miljöpåverkan

ESBE's främsta miljöpåverkan är energiåtgång i form av elförbrukning vid tillverkning, ventilation, uppvärmning och belysning samt utsläpp till luft vid oljeeldning för uppvärmning och vid transporter av gods.

All elenergi ESBE använder idag är grön el. Ca 40% kommer från egentillverkad el dels från delägda vindkraftverk och från solceller på egna byggnader.

ESBE arbetar långsiktigt med att minimera klimatpåverkan genom att effektivisera sin energiförbrukning och aktivt optimera godstransporterna.

### Miljölagar och andra krav

#### Tillståndspliktighet

ESBE's verksamhet är i nuvarande omfattning tillståndspliktig. Förändring av gällande miljölagstiftning samt tillståndspliktighet bevakas löpande. Verksamheten har sedan 2022 ett miljötillstånd.

#### Miljökvalitetsnormer

Nuvarande miljökvalitetsnormer bedöms inte påverka vår verksamhet men vi bevakar tillkommande miljökvalitetsnormer och eventuella åtgärdsprogram för att avgöra inverkan på vår verksamhet.

#### ROHS-direktivet

ESBE's produkter är anpassade efter EU-direktivet RoHS.

#### REACH - Regler för kemikaliehantering

ESBE uppfyller REACH kemikalielagstiftning och bevakar löpande kommande förändringar i kemikalielagstiftningen.

#### Ägarförhållanden

Bland bolagets ägare finns följande som äger mer än 10% av andelarna eller rösterna: Mats Skogsfors, Kaj Skogsfors, Christer Skogsfors och Johan Skogsfors.

#### Flerårsöversikt (Tkr)

Koncernen	2023	2022	2021	2020	2019
Nettoomsättning	903 139	860 668	598 845	482 103	445 523
Resultat efter finansiella poster	283 556	265 116	151 996	100 040	65 791
Balansomslutning	689 191	611 373	416 375	338 383	286 479
Soliditet %	73	69	70	70	66
Antal anställda	206	218	203	190	198
<b>Moderbolaget</b>	<b>2023</b>	<b>2022</b>	<b>2021</b>	<b>2020</b>	<b>2019</b>
Nettoomsättning	693 088	689 447	472 114	380 293	354 966
Resultat efter finansiella poster	192 207	203 684	138 810	115 634	57 764
Balansomslutning	509 694	476 605	348 453	279 209	206 311
Soliditet %	71	72	72	71	59
Antal anställda	155	167	152	140	142

### Förslag till vinstdisposition

Styrelsen föreslår att till förfogande stående vinstmedel (kronor):

balanserad vinst	168 110 154
årets vinst	160 521 045
	<b>328 631 199</b>

disponeras så att	
till aktieägarna utdelas (75 kronor per aktie)	157 500 000
i ny räkning överföres	171 131 199
	<b>328 631 199</b>

Styrelsen föreslås bemyndigas att besluta om tidpunkt då utdelningen skall betalas.

Styrelsen anser att förslaget är förenligt med försiktighetsregeln i 17 kap. 3 § aktiebolagslagen enligt följande redogörelse: Styrelsens uppfattning är att vinstutdelningen är försvarlig med hänsyn till de krav verksamhetens art, omfattning och risk ställer på storleken på det egna kapitalet, bolagets konsolideringsbehov, likviditet och ställning i övrigt.

Koncernens och moderbolagets resultat och ställning i övrigt framgår av efterföljande resultat- och balansräkningar samt kassaflödesanalyser med noter.



## Koncernens Resultaträkning

	Not	2023-01-01 -2023-12-31	2022-01-01 -2022-12-31
<b>Rörelsens intäkter</b>	2		
Nettoomsättning	3	903 138 667	860 667 793
Förändring av lagervaror under tillverkning, färdiga varor och pågående arbete för annans räkning		9 642 134	13 418 635
Övriga rörelseintäkter		3 643 610	574 467
		<b>916 424 411</b>	<b>874 660 895</b>
<b>Rörelsens kostnader</b>			
Råvaror och förnödenheter		-324 042 200	-340 250 334
Övriga externa kostnader	4, 5	-98 672 654	-80 031 016
Personalkostnader	6	-198 962 977	-176 763 997
Avskrivningar och nedskrivningar av materiella och immateriella anläggningstillgångar		-13 834 932	-12 934 511
Övriga rörelsekostnader		-1 083 736	0
		<b>-636 596 499</b>	<b>-609 979 858</b>
<b>Rörelseresultat</b>		<b>279 827 912</b>	<b>264 681 037</b>
<b>Resultat från finansiella poster</b>			
Övriga ränteintäkter och liknande resultatposter		3 730 037	477 876
Räntekostnader och liknande resultatposter		-2 213	-43 281
		<b>3 727 824</b>	<b>434 595</b>
<b>Resultat efter finansiella poster</b>		<b>283 555 736</b>	<b>265 115 632</b>
<b>Resultat före skatt</b>		<b>283 555 736</b>	<b>265 115 632</b>
Skatt på årets resultat	7	-69 948 862	-61 715 515
Uppskjuten skatt	7	2 615 619	-122 674
<b>Årets resultat</b>		<b>216 222 493</b>	<b>203 277 443</b>

## Koncernens Balansräkning

Not 2023-12-31 2022-12-31

### TILLGÅNGAR

#### Anläggningstillgångar

##### *Materiella anläggningstillgångar*

Byggnader och mark	8	72 567 093	78 083 937
Maskiner och andra tekniska anläggningar	9	29 321 165	24 389 005
Inventarier, verktyg och installationer	10	8 404 907	6 433 967
Pågående nyanläggningar och förskott avseende materiella anläggningstillgångar	11	46 075 850	16 914 564
		<b>156 369 015</b>	<b>125 821 473</b>

##### *Finansiella anläggningstillgångar*

Andra långfristiga värdepappersinnehav	12	2 432 000	2 432 000
Uppskjuten skattefordran		2 966 521	121
Andra långfristiga fordringar	13	401 587	401 587
		<b>5 800 108</b>	<b>2 833 708</b>
<b>Summa anläggningstillgångar</b>		<b>162 169 123</b>	<b>128 655 181</b>

#### Omsättningstillgångar

##### *Varulager m m*

Råvaror och förnödenheter		84 807 086	97 908 250
Varor under tillverkning		1 439 468	923 545
Färdiga varor och handelsvaror		36 940 355	43 647 988
Förskott till leverantörer		0	85 097
		<b>123 186 909</b>	<b>142 564 880</b>

##### *Kortfristiga fordringar*

Kundfordringar		82 521 674	96 401 720
Aktuella skattefordringar		0	118 434
Övriga fordringar		26 537 034	18 967 099
Förutbetalda kostnader och upplupna intäkter		2 762 809	3 348 900
		<b>111 821 517</b>	<b>118 836 153</b>

##### *Kassa och bank*

<b>Summa omsättningstillgångar</b>		<b>292 013 190</b>	<b>221 316 813</b>
------------------------------------	--	--------------------	--------------------

### SUMMA TILLGÅNGAR

**689 190 739** **611 373 027**

**Koncernens  
Balansräkning**

Not

2023-12-31

2022-12-31

**EGET KAPITAL OCH SKULDER**

**Eget kapital**

**Eget kapital hänförligt till moderföretagets  
aktieägare**

Aktiekapital

10 500 000

10 500 000

Annat eget kapital inklusive årets resultat

493 319 959

413 514 161

**Eget kapital hänförligt till moderföretagets  
aktieägare**

**503 819 959**

**424 014 161**

**Summa eget kapital**

**503 819 959**

**424 014 161**

**Avsättningar**

14

Avsättningar för uppskjuten skatt

5 752 104

6 696 811

Övriga avsättningar

14 400 000

0

**20 152 104**

**6 696 811**

**Kortfristiga skulder**

Förskott från kunder

0

2 482 570

Leverantörsskulder

38 055 171

63 871 065

Aktuella skatteskulder

58 680 636

30 759 530

Övriga skulder

25 770 418

24 589 256

Upplupna kostnader och förutbetalda intäkter

15

42 712 451

58 959 634

**165 218 676**

**180 662 055**

**SUMMA EGET KAPITAL OCH SKULDER**

**689 190 739**

**611 373 027**

## Koncernens rapport över förändringar i eget kapital

	Aktie- kapital	Balanserad vinst inkl. årets resultat	Summa eget kapital
<b>Ingående eget kapital 2022-01-01</b>	<b>10 500 000</b>	<b>281 731 829</b>	<b>292 231 829</b>
Utdelning		-76 650 000	-76 650 000
Valutakursdifferenser		5 154 890	5 154 890
Årets resultat		203 277 442	203 277 442
<b>Utgående eget kapital 2022-12-31</b>	<b>10 500 000</b>	<b>413 514 161</b>	<b>424 014 161</b>
Utdelning		-134 400 000	-134 400 000
Valutakursdifferenser		-2 016 695	-2 016 695
Årets resultat		216 222 493	216 222 493
<b>Utgående eget kapital 2023-12-31</b>	<b>10 500 000</b>	<b>493 319 959</b>	<b>503 819 959</b>

2024070827366

## Koncernens Kassaflödesanalys

Not                      2023-01-01                      2022-01-01  
                                 -2023-12-31                      -2022-12-31

### Den löpande verksamheten

Resultat efter finansiella poster	283 555 736	265 115 632
Justeringar för poster som inte ingår i kassaflödet m.m	30 044 289	13 864 903
Betald skatt	-41 909 322	-58 160 154

### Kassaflöde från den löpande verksamheten före förändringar av rörelsekapital

	<b>271 690 703</b>	<b>220 820 381</b>
--	--------------------	--------------------

### Kassaflöde från förändringar i rörelsekapital

Förändring av varulager och pågående arbeten	15 377 971	-55 355 402
Förändring kundfordringar	13 880 046	-32 512 801
Förändring av kortfristiga fordringar	-6 983 844	-9 857 028
Förändring leverantörsskulder	-25 815 894	22 765 256
Förändring av kortfristiga skulder	-17 548 591	39 398 926

### Kassaflöde från den löpande verksamheten

	<b>250 600 391</b>	<b>185 259 332</b>
--	--------------------	--------------------

### Investeringsverksamheten

Investeringar i materiella anläggningstillgångar	-45 504 014	-25 132 627
Investeringar i finansiella anläggningstillgångar	0	223 413

### Kassaflöde från investeringsverksamheten

	<b>-45 504 014</b>	<b>-24 909 214</b>
--	--------------------	--------------------

### Finansieringsverksamheten

Utbetald utdelning	-134 400 000	-76 650 000
--------------------	--------------	-------------

### Kassaflöde från finansieringsverksamheten

	<b>-134 400 000</b>	<b>-76 650 000</b>
--	---------------------	--------------------

### Årets kassaflöde

	<b>70 696 377</b>	<b>83 700 118</b>
--	-------------------	-------------------

### Likvida medel vid årets början

Likvida medel vid årets början	221 316 813	137 616 695
--------------------------------	-------------	-------------

### Likvida medel vid årets slut

	<b>292 013 190</b>	<b>221 316 813</b>
--	--------------------	--------------------

## Moderbolagets Resultaträkning

	Not	2023-01-01 -2023-12-31	2022-01-01 -2022-12-31
<b>Rörelsens intäkter</b>	2		
Nettoomsättning	3	693 087 851	689 446 507
Förändring av lagervaror under tillverkning, färdiga varor och pågående arbete för annans räkning		-1 247 940	3 729 350
Övriga rörelseintäkter		3 045 685	574 468
		<b>694 885 596</b>	<b>693 750 325</b>
<b>Rörelsens kostnader</b>			
Råvaror och förnödenheter		-286 358 776	-318 845 476
Övriga externa kostnader	5	-68 169 275	-55 489 954
Personalkostnader	6	-155 537 098	-139 168 324
Avskrivningar och nedskrivningar av materiella och immateriella anläggningstillgångar		-11 976 879	-11 187 017
		<b>-522 042 028</b>	<b>-524 690 771</b>
<b>Rörelseresultat</b>	16	<b>172 843 568</b>	<b>169 059 554</b>
<b>Resultat från finansiella poster</b>			
Resultat från andelar i koncernföretag		15 520 467	34 183 388
Övriga ränteintäkter och liknande resultatposter		3 842 601	478 662
Räntekostnader och liknande resultatposter		0	-37 419
		<b>19 363 068</b>	<b>34 624 631</b>
<b>Resultat efter finansiella poster</b>		<b>192 206 636</b>	<b>203 684 185</b>
Bokslutsdispositioner	17	7 430 000	7 447 000
<b>Resultat före skatt</b>		<b>199 636 636</b>	<b>211 131 185</b>
Skatt på årets resultat	7	-41 729 536	-36 747 311
Uppskjuten skatt	7	2 613 945	-124 196
<b>Årets resultat</b>		<b>160 521 045</b>	<b>174 259 678</b>

## Moderbolagets Balansräkning

Not 2023-12-31 2022-12-31

### TILLGÅNGAR

#### Anläggningstillgångar

##### *Materiella anläggningstillgångar*

Byggnader och mark	8	54 226 905	57 400 271
Maskiner och andra tekniska anläggningar	9	29 321 165	24 389 005
Inventarier, verktyg och installationer	10	7 138 054	4 989 883
Pågående nyanläggningar och förskott avseende materiella anläggningstillgångar	11	46 075 850	16 797 697
		<b>136 761 974</b>	<b>103 576 856</b>

##### *Finansiella anläggningstillgångar*

Andelar i koncernföretag	18	3 324 330	7 824 330
Andra långfristiga värdepappersinnehav	12	2 432 000	2 432 000
Andra långfristiga fordringar	13	401 587	401 587
Uppskjuten skattefordran		2 966 400	0
		<b>9 124 317</b>	<b>10 657 917</b>
<b>Summa anläggningstillgångar</b>		<b>145 886 291</b>	<b>114 234 773</b>

#### Omsättningstillgångar

##### *Varulager m m*

Råvaror och förnödenheter		84 778 939	97 854 300
Varor under tillverkning		1 439 468	923 545
Färdiga varor och handelsvaror		10 058 379	11 822 244
Förskott till leverantörer		0	85 097
		<b>96 276 786</b>	<b>110 685 186</b>

##### *Kortfristiga fordringar*

Kundfordringar		24 032 928	28 280 283
Fordringar hos koncernföretag		83 322 468	91 102 264
Övriga fordringar		26 147 525	18 696 148
Förutbetalda kostnader och upplupna intäkter		1 637 442	2 442 693
		<b>135 140 363</b>	<b>140 521 388</b>

##### *Kassa och bank*

<b>Summa omsättningstillgångar</b>		<b>132 390 302</b>	<b>111 163 475</b>
------------------------------------	--	--------------------	--------------------

### SUMMA TILLGÅNGAR

**509 693 742 476 604 822**

ESBE AB  
Org.nr 556269-6319

12 (29)

## Moderbolagets Balansräkning

Not 2023-12-31 2022-12-31

### EGET KAPITAL OCH SKULDER

<b>Eget kapital</b>	19, 20		
<i>Bundet eget kapital</i>			
Aktiekapital		10 500 000	10 500 000
Reservfond		420 000	420 000
		<b>10 920 000</b>	<b>10 920 000</b>
<i>Fritt eget kapital</i>			
Balanserad vinst		168 110 154	128 250 476
Årets resultat		160 521 045	174 259 678
		<b>328 631 199</b>	<b>302 510 154</b>
<b>Summa eget kapital</b>		<b>339 551 199</b>	<b>313 430 154</b>
<b>Obeskattade reserver</b>	21	30 589 358	38 259 358
<b>Avsättningar</b>	14		
Övriga avsättningar		15 508 632	756 177
<b>Summa avsättningar</b>		<b>15 508 632</b>	<b>756 177</b>
<b>Kortfristiga skulder</b>			
Förskott från kunder		0	2 482 570
Leverantörsskulder		26 245 745	45 616 501
Skulder till koncernföretag		11 330 992	27 205
Aktuella skatteskulder		37 900 722	28 449 347
Övriga skulder		13 440 885	15 609 889
Upplupna kostnader och förutbetalda intäkter	15	35 126 209	31 973 621
<b>Summa kortfristiga skulder</b>		<b>124 044 553</b>	<b>124 159 133</b>
<b>SUMMA EGET KAPITAL OCH SKULDER</b>		<b>509 693 742</b>	<b>476 604 822</b>

2024070827370

## Moderbolagets rapport över förändringar i eget kapital

	Aktie- kapital	Bundna reserver	Balanserat resultat	Årets resultat	Summa eget kapital
<b>Ingående eget kapital 2022-01-01</b>	<b>10 500 000</b>	<b>420 000</b>	<b>85 362 166</b>	<b>119 538 310</b>	<b>215 820 476</b>
Omföring resultat föregående år			119 538 310	-119 538 310	0
Utdelning			-76 650 000		-76 650 000
Årets resultat				174 259 678	174 259 678
<b>Utgående eget kapital 2022-12-31</b>	<b>10 500 000</b>	<b>420 000</b>	<b>128 250 476</b>	<b>174 259 678</b>	<b>313 430 154</b>
Omföring resultat föregående år			174 259 678	-174 259 678	0
Utdelning			-134 400 000		-134 400 000
Årets resultat				160 521 045	160 521 045
<b>Utgående eget kapital 2023-12-31</b>	<b>10 500 000</b>	<b>420 000</b>	<b>168 110 154</b>	<b>160 521 045</b>	<b>339 551 199</b>

2024070827371



**Moderbolagets  
Kassaflödesanalys**

Not

2023-01-01  
-2023-12-31

2022-01-01  
-2022-12-31

**Den löpande verksamheten**

Resultat efter finansiella poster

192 206 636

203 684 185

Justeringar för poster som inte ingår i kassaflödet

34 876 878

10 987 017

Betald skatt

-39 516 778

-29 327 886

**Kassaflöde från den löpande verksamheten före  
förändring av rörelsekapital**

**187 566 736**

**185 343 316**

**Kassaflöde från förändring av rörelsekapitalet**

Förändring av varulager och pågående arbete

10 408 400

-42 774 054

Förändring av kundfordringar

12 027 151

-46 956 014

Förändring av kortfristiga fordringar

792 491

-2 300 178

Förändring av leverantörsskulder

-8 266 970

11 006 849

Förändring av kortfristiga skulder

-1 498 984

12 498 834

**Kassaflöde från den löpande verksamheten**

**201 028 824**

**116 818 753**

**Investeringsverksamheten**

Investeringar i materiella anläggningstillgångar

-45 161 997

-24 517 617

Försäljning av finansiella anläggningstillgångar

0

223 413

**Kassaflöde från investeringsverksamheten**

**-45 161 997**

**-24 294 204**

**Finansieringsverksamheten**

Utbetald utdelning

-134 400 000

-76 650 000

Erhållna (lämnade) koncernbidrag

-240 000

-200 000

**Kassaflöde från finansieringsverksamheten**

**-134 640 000**

**-76 850 000**

**Årets kassaflöde**

**21 226 827**

**15 674 549**

**Likvida medel vid årets början**

Likvida medel vid årets början

111 163 475

95 488 926

**Likvida medel vid årets slut**

**132 390 302**

**111 163 475**

## Noter

### Not 1 Redovisnings- och värderingsprinciper

#### Allmänna upplysningar

Årsredovisningen och koncernredovisningen är upprättad i enlighet med årsredovisningslagen och BFNAR 2012:1 Årsredovisning och koncernredovisning (K3).

Fordringar och skulder i utländsk valuta har värderats till balansdagens kurs. Kursvinster och kursförluster på rörelsefordringar och rörelseskulder redovisas i rörelseresultatet medan kursvinster och kursförluster på finansiella fordringar och skulder redovisas som finansiella poster.

För säkring av tillgång eller skuld mot valutakursrisk används valutaterminer.

Redovisningsprinciperna är oförändrade jämfört med föregående år.

Moderföretaget och koncernen tillämpar samma redovisningsprinciper om inte annat framgår nedan.

#### Intäktsredovisning

Intäkter har tagits upp till verkligt värde av vad som erhållits eller kommer att erhållas och redovisas i den omfattning det är sannolikt att de ekonomiska fördelarna kommer att tillgodogöras bolaget och intäkterna kan beräknas på ett tillförlitligt sätt. Avdrag görs för lämnade rabatter.

Vid försäljning av varor redovisas normalt inkomsten som intäkt när de väsentliga förmåner och risker som är förknippade med ägandet av varan har överförts från företaget till köparen.

#### Koncernredovisning

##### *Konsolideringsmetod*

Koncernredovisningen har upprättats enligt förvärvsmetoden. Koncernredovisningen omfattar moderbolaget samt dess dotterbolag. Med dotterbolag avses de företag i vilka moderföretaget, direkt eller indirekt, har ett bestämmande inflytande. Detta innebär att förvärvade verksamheters identifierbara tillgångar och skulder redovisas till marknadsvärde enligt upprättad förvärvsanalys. Överstiger verksamhetens anskaffningsvärde det beräknade marknadsvärdet av de förväntade nettotillgångarna enligt förvärvsanalysen redovisas skillnaden som goodwill.

I koncernredovisningen elimineras koncernföretagens bokslutsdispositioner bort och ingår i det redovisade resultatet efter avdrag för uppskjuten skatt. Detta innebär att koncernföretagens obeskattade reserver i koncernens balansräkning fördelas mellan uppskjuten skatteskuld och eget kapital.

Utöver vad som framgår om bokslutsdispositioner och obeskattade reserver så överensstämmer samtliga i koncernredovisningen tillämpade redovisnings- och värderingsprinciper med de som beskrivs och tillämpas av moderföretaget.

##### *Transaktioner mellan koncernföretag*

Koncerninterna fordringar och skulder samt transaktioner mellan koncernföretag liksom orealiserade vinster elimineras i sin helhet. Orealiserade förluster elimineras också såvida inte transaktionen motsvarar ett nedskrivningsbehov.

Förändring av internvinst under räkenskapsåret har elimineras i koncernresultaträkningen.

### **Anläggningstillgångar**

Materiella anläggningstillgångar redovisas till anskaffningsvärde minskat med ackumulerade avskrivningar enligt plan och eventuella nedskrivningar.

Avskrivning sker linjärt över den förväntade nyttjandeperioden med hänsyn till väsentligt restvärde. Följande avskrivningsprocent tillämpas:

Stomme	50 år
Värme, ventilation	20 år
Övrigt	25 år
Maskiner och andra tekniska anläggningar	10 år
Inventarier, verktyg och installationer	3-5 år

Avskrivningar på anläggningstillgångarnas anskaffningsvärde har skett med maximala belopp enligt skattelagstiftningen.

### **Komponentindelning**

Materiella anläggningstillgångar har delats upp på komponenter när komponenterna är betydande och när komponenterna har väsentligt olika nyttjandeperioder. När en komponent i en anläggningstillgång byts ut, utangeras eventuell kvarvarande del av den gamla komponenten och den nya komponentens anskaffningsvärde aktiveras. Utgifter för löpande reparationer och underhåll redovisas som kostnader.

### **Finansiella instrument**

Finansiella instrument värderas utifrån anskaffningsvärdet. Instrumentet redovisas i balansräkningen när bolaget blir part i instrumentets avtalsmässiga villkor. Finansiella tillgångar tas bort från balansräkningen när rätten att erhålla kassaflöden från instrumentet har löpt ut eller överförs och bolaget har överfört i stort sett alla risker och förmåner som är förknippade med äganderätten. Finansiella skulder tas bort från balansräkningen när förpliktelserna har reglerats eller på annat sätt upphört.

### **Andelar i dotterföretag**

Andelar i dotterföretag redovisas till anskaffningsvärde efter avdrag för eventuella nedskrivningar. I anskaffningsvärdet ingår köpeskillingen som erlagts för aktierna samt förvärvskostnader. Eventuella kapitaltillskott läggs till anskaffningsvärdet när de uppkommer.

### **Andra långfristiga värdepappersinnehav**

Placeringar i värdepapper som är anskaffade med avsikt att innehas långsiktigt har redovisats till sina anskaffningsvärden. Varje balansdag görs bedömning om eventuellt nedskrivningsbehov.

### **Kundfordringar/kortfristiga fordringar**

Kundfordringar och kortfristiga fordringar redovisas som omsättningstillgångar till det belopp som förväntas bli inbetalt efter avdrag för individuellt bedömda osäkra fordringar.

### **Låneskulder och leverantörsskulder**

Låneskulder och leverantörsskulder redovisas initialt till anskaffningsvärde efter avdrag för transaktionskostnader. Skiljer sig det redovisade beloppet från det belopp som ska återbetalas vid förfallotidpunkten periodiseras mellanskillnaden som räntekostnad över lånets löptid med hjälp av instrumentets effektivränta. Härigenom överensstämmer vid förfallotidpunkten det redovisade beloppet och det belopp som ska återbetalas.

### **Kvittning av finansiell fordran och finansiell skuld**

En finansiell tillgång och en finansiell skuld kvittas och redovisas med ett nettobelopp i balansräkningen

endast då legal kvittningsrätt föreligger samt då en reglering med ett nettobelopp avses ske eller då en samtida avyttring av tillgången och reglering av skulden avses ske.

### **Leasingavtal**

Företaget redovisar samtliga leasingavtal, såväl finansiella som operationella, som operationella leasingavtal. Operationella leasingavtal redovisas som en kostnad linjärt över leasingperioden.

### **Varulager**

Varulagret har värderats till det lägsta av dess anskaffningsvärde och dess nettoförsäljningsvärde på balansdagen. Med nettoförsäljningsvärde avses varornas beräknade försäljningspris minskat med beräknade kostnader för färdigställande försäljningskostnader. Den valda värderingsmetoden innebär att inkurans i varulagret har beaktats.

### **Inkomstskatter**

Total skatt utgörs av aktuell skatt och uppskjuten skatt. Skatter redovisas i resultaträkningen, utom då underliggande transaktion redovisas direkt mot eget kapital varvid tillhörande skatteeffekter redovisas i eget kapital.

#### ***Aktuell skatt***

Aktuell skatt avser inkomstskatt för innevarande räkenskapsår samt den del av tidigare räkenskapsårs inkomstskatt som ännu inte redovisats. Aktuell skatt beräknas utifrån den skattesats som gäller per balansdagen.

#### ***Uppskjuten skatt***

Uppskjuten skatt är inkomstskatt som avser framtida räkenskapsår till följd av tidigare händelser. Redovisning sker enligt balansräkningsmetoden. Enligt denna metod redovisas uppskjutna skatteskulder och uppskjutna skattefordringar på temporära skillnader som uppstår mellan bokförda respektive skattemässiga värden för tillgångar och skulder samt för övriga skattemässiga avdrag eller underskott.

Uppskjutna skattefordringar netto redovisas mot uppskjutna skatteskulder endast om de kan betalas med ett nettobelopp. Uppskjuten skatt beräknas utifrån gällande skattesats på balansdagen. Effekter av förändringar i gällande skattesatser resultatförs i den period förändringen lagstadsats. Uppskjuten skattefordran redovisas som finansiell anläggningstillgång och uppskjuten skatteskuld som avsättning.

Uppskjuten skattefordran avseende underskottsavdrag eller andra framtida skattemässiga avdrag redovisas i den omfattning det är sannolikt att avdragen kan avräknas mot framtida skattemässiga överskott.

På grund av sambandet mellan redovisning och beskattning särredovisas inte den uppskjutna skatteskulden som är hänförlig till obeskattade reserver.

#### ***Ersättningar till anställda efter avslutad anställning***

I moderföretaget och koncernen finns endast avgiftsbestämda pensionsplaner. Som avgiftsbestämda planer klassificeras planer där fastställda avgifter betalas och det inte finns förpliktelser att betala något ytterligare, utöver dessa avgifter.

Utgifter för avgiftsbestämda planer redovisas som en kostnad under den period de anställda utför de tjänster som ligger till grund för förpliktelsen.

### Koncernbidrag

Erhållna och lämnade koncernbidrag redovisas som bokslutsdispositioner.

### Kassaflödesanalys

Kassaflödesanalysen upprättas enligt indirekt metod. Det redovisade kassaflödet omfattar endast transaktioner som medfört in- eller utbetalningar.

Som likvida medel klassificerar företaget, förutom kassamedel, disponibla tillgodohavanden hos banker och andra kreditinstitut samt kortfristiga likvida placeringar som är noterade på en marknadsplats och har en kortare löptid än tre månader från anskaffningstidpunkten. Förändringar i spärrade medel redovisas i investeringsverksamheten.

### Nyckeltalsdefinitioner

Soliditet:

Justerat eget kapital i procent av balansomslutning

### Not 2 Väsentliga händelser efter räkenskapsårets slut

Hittills under det innevarande räkenskapsåret är bolagets och koncernens resultat och finansiella utveckling bra samtidigt som soliditeten är god. Vi upplever dock att marknaden är mer osäker och svårbedömd än tidigare. Vi har beslutat att bygga till en del av vår fastighet med planerad byggstart under kvartal 2 2024.

### Not 3 Nettoomsättningens fördelning

#### Koncernen

	2023	2022
<b>Nettoomsättningen per geografisk marknad</b>		
Sverige	93 601 024	93 536 756
Europa exkl Sverige	790 893 979	752 497 515
Övriga marknader	18 643 664	14 633 522
	<b>903 138 667</b>	<b>860 667 793</b>

#### Moderbolaget

	2023	2022
<b>Nettoomsättningen per geografisk marknad</b>		
Sverige	93 601 024	93 536 756
Europa exkl Sverige	580 843 164	581 276 229
Övriga marknader	18 643 664	14 633 522
	<b>693 087 852</b>	<b>689 446 507</b>

**Not 4 Operationella leasingavtal  
Koncernen**

Årets leasingkostnader avseende leasingavtal, uppgår till 1.441.575 kr (1.286.964 kronor).

Framtida leasingavgifter, för icke uppsägningsbara leasingavtal, förfaller till betalning enligt följande:

	2023	2022
Inom ett år	1 362 857	1 329 087
Senare än ett år men inom fem år	1 722 461	2 661 706
Senare än fem år	2 699 874	
	<b>5 785 192</b>	<b>3 990 793</b>

**Not 5 Arvode till revisorer  
Koncernen**

Med revisionsuppdrag avses granskning av årsredovisningen och bokföringen samt styrelsens och verkställande direktörens förvaltning, övriga arbetsuppgifter som det ankommer på bolagets revisor att utföra samt rådgivning eller annat biträde som föranleds av iakttagelser vid sådan granskning eller genomförandet av sådana övriga arbetsuppgifter.

	2023	2022
<b>Ernst &amp; Young</b>		
Revisionsuppdrag	477 862	447 317
Skatterådgivning	131 700	125 600
Övriga tjänster		0
	<b>609 562</b>	<b>572 917</b>
<b>Övriga byråer</b>		
Revisionsuppdrag	366 100	430 584
Övriga tjänster	183 089	129 175
	<b>549 189</b>	<b>559 759</b>

**Moderbolaget**

	2023	2022
<b>Ernst &amp; Young AB</b>		
Revisionsuppdrag	312 600	300 600
Skatterådgivning	131 700	125 600
	<b>444 300</b>	<b>426 200</b>

**Not 6 Anställda och personalkostnader  
Koncernen**

	2023	2022
<b>Medelantalet anställda</b>		
Kvinnor	91	93
Män	115	125
	<b>206</b>	<b>218</b>
<b>Löner och andra ersättningar</b>		
Styrelse och verkställande direktör	10 215 631	7 912 376
Övriga anställda	127 539 758	111 004 260
	<b>137 755 389</b>	<b>118 916 636</b>
<b>Sociala kostnader</b>		
Pensionskostnader för styrelse och verkställande direktör	1 422 546	1 050 677
Pensionskostnader för övriga anställda	10 602 599	8 844 769
	<b>12 025 145</b>	<b>9 895 446</b>
<b>Totala löner, ersättningar, sociala kostnader och pensionskostnader</b>	<b>149 780 534</b>	<b>128 812 082</b>
<b>Könsfördelning bland ledande befattningshavare</b>		
Andel kvinnor i styrelsen	0 %	0 %
Andel män i styrelsen	100 %	100 %
Andel kvinnor bland övriga ledande befattningshavare	33 %	25 %
Andel män bland övriga ledande befattningshavare	67 %	75 %

**Moderbolaget**

	2023	2022
<b>Medelantalet anställda</b>		
Kvinnor	77	79
Män	78	88
	<b>155</b>	<b>167</b>
<b>Löner och andra ersättningar</b>		
Styrelse och verkställande direktör	5 169 035	4 043 636
Löner och andra ersättningar	100 492 472	86 054 811
	<b>105 661 507</b>	<b>90 098 447</b>
<b>Sociala kostnader</b>		
Pensionskostnader för styrelse och verkställande direktör	1 206 834	862 284
Pensionskostnader	9 885 301	8 157 757
Sociala avgifter enligt lag och avtal	32 240 875	28 538 346
	<b>43 333 010</b>	<b>37 558 387</b>
<b>Totala löner, ersättningar, sociala kostnader och pensionskostnader</b>	<b>148 994 517</b>	<b>127 656 834</b>

**Pensionskostnader**

Styrelse och verkställande direktör	1 206 834	862 284
	<b>1 206 834</b>	<b>862 284</b>

**Könsfördelning bland ledande befattningshavare**

Andel kvinnor i styrelsen	0 %	0 %
Andel män i styrelsen	100 %	100 %
Andel kvinnor bland övriga ledande befattningshavare	33 %	21 %
Andel män bland övriga ledande befattningshavare	67 %	79 %

**Not 7 Aktuell och uppskjuten skatt  
Koncernen**

	2023	2022
Aktuell skatt	-69 948 862	-61 715 515
Uppskjuten skatt	2 615 619	-122 674
<b>Skatt på årets resultat</b>	<b>-67 333 243</b>	<b>-61 838 189</b>
Redovisat resultat i skattepliktig verksamhet före skatt	283 555 736	265 115 632
Skatt beräknad enligt gällande skattesats (19-28%)	65 329 541	61 305 765
Bokföringsmässiga avskrivningar byggnader	680 787	642 127
Ej avdragsgilla kostnader	4 892 174	890 295
Skattemässiga avskrivningar på byggnader	-917 043	-865 824
Ej skattepliktiga intäkter	-36 597	0
Förändring av uppskjuten skatt	-2 615 619	122 674
Skattereduktion inköp inventarier och maskiner 2021	0	-256 848
<b>Redovisad skattekostnad</b>	<b>67 333 243</b>	<b>61 838 189</b>

Årets skattekostnad uppgår till 23,7% (23,3%)

**Moderbolaget**

	2023	2022
Aktuell skatt	-41 640 416	-36 717 817
Uppskjuten skatt	2 613 945	-124 196
Skatt schablonränta periodiseringsfond	-89 120	-29 494
<b>Skatt på årets resultat</b>	<b>-39 115 591</b>	<b>-36 871 507</b>
Redovisat resultat i skattepliktig verksamhet före skatt	199 636 636	211 131 185
Skatt beräknad enligt gällande skattesats (20.6%)	41 125 147	43 493 024
Bokföringsmässiga avskrivningar byggnader	653 713	616 312
Ej avdragsgilla kostnader	4 807 983	803 295
Skattemässiga avskrivningar på byggnader	-785 614	-740 508
Ej skattepliktiga intäkter	-4 160 813	-7 197 458
Förändring av uppskjuten skatt	-2 613 945	124 196
Schablonränta på periodiseringsfonder	89 120	29 494
Skattereduktion inköp inventarier och maskiner 2021	0	-256 848
<b>Redovisad skattekostnad</b>	<b>39 115 591</b>	<b>36 871 507</b>

Årets skattekostnad uppgår till 19,6% (17,5%). Nominell skattesats för svenska aktiebolag utgör för båda åren 20,6%.

**Not 8 Byggnader och mark  
Koncernen**

	2023-12-31	2022-12-31
Ingående anskaffningsvärden	160 246 471	125 033 687
Inköp	1 731	4 907 352
Försäljningar/utrangeringar	-4 091 497	0
Omräkningsdifferens	-78 661	2 192 539
Omklassificeringar	0	28 112 893
<b>Utgående ackumulerade anskaffningsvärden</b>	<b>156 078 044</b>	<b>160 246 471</b>
Ingående avskrivningar	-82 162 534	-77 170 728
Försäljningar/utrangeringar	3 007 761	0
Årets avskrivningar	-4 390 951	-4 200 649
Omräkningsdifferens	34 773	-791 157
<b>Utgående ackumulerade avskrivningar</b>	<b>-83 510 951</b>	<b>-82 162 534</b>
<b>Utgående redovisat värde</b>	<b>72 567 093</b>	<b>78 083 937</b>

**Moderbolaget**

	2023-12-31	2022-12-31
Ingående anskaffningsvärden	117 069 770	84 080 747
Inköp	0	4 876 130
Omklassificeringar	0	28 112 893
<b>Utgående ackumulerade anskaffningsvärden</b>	<b>117 069 770</b>	<b>117 069 770</b>
Ingående avskrivningar	-59 669 499	-56 677 693
Årets avskrivningar	-3 173 366	-2 991 806
<b>Utgående ackumulerade avskrivningar</b>	<b>-62 842 865</b>	<b>-59 669 499</b>
<b>Utgående redovisat värde</b>	<b>54 226 905</b>	<b>57 400 271</b>

**Not 9 Maskiner och andra tekniska anläggningar  
Koncernen**

	2023-12-31	2022-12-31
Ingående anskaffningsvärden	157 327 297	154 192 760
Inköp	3 212 665	2 670 916
Försäljningar/utrangeringar	-2 836 533	0
Omklassificeringar	7 897 502	463 621
<b>Utgående ackumulerade anskaffningsvärden</b>	<b>165 600 931</b>	<b>157 327 297</b>

Ingående avskrivningar	-132 938 292	-127 189 064
Försäljningar/utrangeringar	2 836 533	0
Årets avskrivningar	-6 178 007	-5 749 228
<b>Utgående ackumulerade avskrivningar</b>	<b>-136 279 766</b>	<b>-132 938 292</b>
<b>Utgående redovisat värde</b>	<b>29 321 165</b>	<b>24 389 005</b>

**Moderbolaget**

	2023-12-31	2022-12-31
Ingående anskaffningsvärden	157 327 297	154 192 760
Inköp	3 212 665	2 670 916
Försäljningar/utrangeringar	-2 836 533	0
Omklassificeringar	7 897 502	463 621
<b>Utgående ackumulerade anskaffningsvärden</b>	<b>165 600 931</b>	<b>157 327 297</b>
Ingående avskrivningar	-132 938 292	-127 189 064
Försäljningar/utrangeringar	2 836 533	0
Årets avskrivningar	-6 178 007	-5 749 228
<b>Utgående ackumulerade avskrivningar</b>	<b>-136 279 766</b>	<b>-132 938 292</b>
<b>Utgående redovisat värde</b>	<b>29 321 165</b>	<b>24 389 005</b>

**Not 10 Inventarier, verktyg och installationer  
Koncernen**

	2023-12-31	2022-12-31
Ingående anskaffningsvärden	88 207 056	84 772 034
Inköp	3 626 523	1 983 947
Försäljningar/utrangeringar	-445 822	-371 231
Omklassificeringar	1 488 440	611 091
Omräkningsdifferens	144 821	1 211 215
<b>Utgående ackumulerade anskaffningsvärden</b>	<b>93 021 018</b>	<b>88 207 056</b>
Ingående avskrivningar	-81 773 089	-78 026 803
Försäljningar/utrangeringar	445 822	371 231
Omräkningsdifferens	-167 132	-1 042 699
Årets avskrivningar	-3 121 712	-3 074 818
<b>Utgående ackumulerade avskrivningar</b>	<b>-84 616 111</b>	<b>-81 773 089</b>
<b>Utgående redovisat värde</b>	<b>8 404 907</b>	<b>6 433 967</b>

**Moderbolaget**

	2023-12-31	2022-12-31
Ingående anskaffningsvärden	71 365 435	69 608 549
Inköp	3 285 237	1 517 026
Försäljningar/utrangeringar	-445 822	-371 231
Omklassificeringar	1 488 440	611 091
<b>Utgående ackumulerade anskaffningsvärden</b>	<b>75 693 290</b>	<b>71 365 435</b>
Ingående avskrivningar	-66 375 552	-64 300 800
Försäljningar/utrangeringar	445 822	371 231
Årets avskrivningar	-2 625 506	-2 445 983
<b>Utgående ackumulerade avskrivningar</b>	<b>-68 555 236</b>	<b>-66 375 552</b>
<b>Utgående redovisat värde</b>	<b>7 138 054</b>	<b>4 989 883</b>

**Not 11 Pågående nyanläggningar och förskott avseende materiella anläggningstillgångar  
Koncernen**

	2023-12-31	2022-12-31
Ingående anskaffningsvärden	16 914 564	30 531 757
Inköp	38 664 095	15 570 412
Försäljningar/utrangeringar	-116 867	
Omklassificeringar	-9 385 942	-29 187 605
<b>Utgående ackumulerade anskaffningsvärden</b>	<b>46 075 850</b>	<b>16 914 564</b>
<b>Utgående redovisat värde</b>	<b>46 075 850</b>	<b>16 914 564</b>

**Moderbolaget**

	2023-12-31	2022-12-31
Ingående anskaffningsvärden	16 797 697	30 531 757
Inköp	38 664 095	15 453 545
Omklassificeringar	-9 385 942	-29 187 605
<b>Utgående ackumulerade anskaffningsvärden</b>	<b>46 075 850</b>	<b>16 797 697</b>
<b>Utgående redovisat värde</b>	<b>46 075 850</b>	<b>16 797 697</b>

**Not 12 Andra långfristiga värdepappersinnehav  
Koncernen**

	2023-12-31	2022-12-31
Ingående anskaffningsvärden	2 432 000	2 432 000
<b>Utgående ackumulerade anskaffningsvärden</b>	<b>2 432 000</b>	<b>2 432 000</b>
<b>Utgående redovisat värde</b>	<b>2 432 000</b>	<b>2 432 000</b>

2024070827382

**Moderbolaget**

	2023-12-31	2022-12-31
Ingående anskaffningsvärden	2 432 000	2 432 000
<b>Utgående ackumulerade anskaffningsvärden</b>	<b>2 432 000</b>	<b>2 432 000</b>
<b>Utgående redovisat värde</b>	<b>2 432 000</b>	<b>2 432 000</b>

**Not 13 Andra långfristiga fordringar  
Koncernen**

	2023-12-31	2022-12-31
Ingående anskaffningsvärden	401 587	625 000
Avgående fordringar	0	-223 413
<b>Utgående ackumulerade anskaffningsvärden</b>	<b>401 587</b>	<b>401 587</b>
<b>Utgående redovisat värde</b>	<b>401 587</b>	<b>401 587</b>

**Moderbolaget**

	2023-12-31	2022-12-31
Ingående anskaffningsvärden	401 587	625 000
Avgående fordringar	0	-223 413
<b>Utgående ackumulerade anskaffningsvärden</b>	<b>401 587</b>	<b>401 587</b>
<b>Utgående redovisat värde</b>	<b>401 587</b>	<b>401 587</b>

**Not 14 Avsättningar  
Koncernen**

	2023-12-31	2022-12-31
<b>Uppskjuten skatteskuld</b>		
Belopp vid årets ingång	6 696 811	9 318 798
Årets avsättningar	352 455	
Under året återförda belopp	-1 297 162	-2 621 987
	<b>5 752 104</b>	<b>6 696 811</b>

**Avsättning för kommande sanering**

Årets avsättningar	14 400 000	0
--------------------	------------	---

	<b>14 400 000</b>	<b>0</b>
--	-------------------	----------

**Moderbolaget**

	2023-12-31	2022-12-31
<b>Uppskjuten skatteskuld</b>		
Belopp vid årets ingång	756 177	631 981
Årets avsättningar	352 455	124 196
	<b>1 108 632</b>	<b>756 177</b>

**Avsättningar för kommande sanering**

Årets avsättningar	14 400 000	0
	<b>14 400 000</b>	<b>0</b>

**Not 15 Upplupna kostnader och förutbetalda intäkter  
Koncernen**

	2023-12-31	2022-12-31
Upplupna löner och semesterlöner	26 498 013	18 531 673
Upplupna sociala avgifter	6 667 900	5 810 714
Övriga poster	9 546 538	34 617 247
	<b>42 712 451</b>	<b>58 959 634</b>

**Moderbolaget**

	2023-12-31	2022-12-31
Upplupna löner och semesterlöner	22 548 749	15 836 655
Upplupna sociala avgifter	5 830 262	4 616 035
Övriga poster	6 747 197	11 520 931
	<b>35 126 208</b>	<b>31 973 621</b>

**Not 16 Inköp och försäljningar mellan koncernföretag  
Moderbolaget**

	2023	2022
Andel av årets totala inköp som skett från andra företag i koncernen	1,27 %	1,80 %
Andel av årets totala försäljningar som skett till andra företag i koncernen	71,10 %	77,00 %

**Not 17 Bokslutsdispositioner  
Moderbolaget**

	2023	2022
Återföring av periodiseringsfond	8 300 000	6 335 000
Koncernbidrag	-240 000	-200 000
Skilln mellan bokf avskrivn o avskrivn enligt plan	-630 000	1 312 000
	<b>7 430 000</b>	<b>7 447 000</b>

**Not 18 Specifikation andelar i koncernföretag  
Moderbolaget**

Namn	Kapital- andel	Rösträtts- andel	Antal andelar	Bokfört värde
ESBE Hydronics Systems SP Z.o.o.	100%	100%	100	230 990
ESBE GmbH	100%	100%	500	235 065
ESBE Sarl	100%	100%	165	0
Skogsfors Bruks Fastighets AB	100%	100%	1 500	2 638 275
ESBE SRL	100%	100%	100	220 000
				<b>3 324 330</b>

	Org.nr	Säte
ESBE Hydronics Systems SP Z.o.o.	0000372420	Poznan, Polen
ESBE GmbH	107/19/24782	Dachau, Tyskland
ESBE Sarl	412971301000	Suresnes, Frankrike
Skogsfors Bruks Fastighets AB	556362-4062	Reftele, Sverige
ESBE SRL	02814040214	Modena, Italien

**Not 19 Antal aktier och kvotvärde  
Moderbolaget**

Namn	Antal aktier	Kvot- värde
Antal A-Aktier	765 000	5
Antal B-Aktier	1 335 000	5
	<b>2 100 000</b>	

**Not 20 Disposition av vinst eller förlust  
Moderbolaget**

2023-12-31

**Förslag till vinstdisposition**

Styrelsen föreslår att till förfogande stående vinstmedel:

balanserad vinst	168 110 154
årets vinst	160 521 045
	<b>328 631 199</b>
disponeras så att	
till aktieägarna utdelas (75 kronor per aktie)	157 500 000
i ny räkning överföres	171 131 199
	<b>328 631 199</b>

**Not 21 Obeskattade reserver  
Moderbolaget**

	2023-12-31	2022-12-31
Akkumulerade överavskrivningar	16 589 358	15 959 358
Periodiseringsfonder	14 000 000	22 300 000
	<b>30 589 358</b>	<b>38 259 358</b>
Skatteeffekt av schablonränta på periodiseringsfond	89 120	29 494

**Not 22 Checkräkningskredit  
Koncernen**

	2023-12-31	2022-12-31
Beviljat belopp på checkräkningskredit uppgår till	42 048 000	42 064 150
Utnyttjad kredit uppgår till	0	0
<u>Ställda säkerheter</u>		
Företagsinteckningar	46 400 000	46 900 000
Fastighetsinteckningar	23 345 000	23 345 000
	<b>69 745 000</b>	<b>70 245 000</b>

**Moderbolaget**

	2023-12-31	2022-12-31
Beviljat belopp på checkräkningskredit uppgår till	36 500 000	36 500 000
Utnyttjad kredit uppgår till	0	0
<u>Ställda säkerheter</u>		
Företagsinteckningar	46 400 000	46 400 000
Fastighetsinteckningar	14 845 000	14 845 000
	<b>61 245 000</b>	<b>61 245 000</b>

Årsredovisningen undertecknades av samtliga i Reftele 2024-04-25



Jörgen Ekdal  
Ordförande



Jörgen Hindvik



Johnny Wärnelöv



Johan Skogsfors




Christer Skogsfors



Peter Cerny  
Verkställande direktör

Vår revisionsberättelse har lämnats 2024-04-25

Ernst & Young AB



Carolina Timén  
Auktoriserad revisor



## Revisionsberättelse

Till bolagsstämman i ESBE Aktiebolag, org.nr 556269-6319

### Rapport om årsredovisningen och koncernredovisningen

Vi har utfört en revision av årsredovisningen och koncernredovisningen för ESBE Aktiebolag för räkenskapsåret 2023-01-01 – 2023-12-31.

Enligt vår uppfattning har årsredovisningen och koncernredovisningen upprättats i enlighet med årsredovisningslagen och ger en i alla väsentliga avseenden rättvisande bild av moderbolagets och koncernens finansiella ställning per den 31 december 2023 och av dessas finansiella resultat och kassaflöden för året enligt årsredovisningslagen. Förvaltningsberättelsen är förenlig med årsredovisningens och koncernredovisningens övriga delar.

Vi tillstyrker därför att bolagsstämman fastställer resultaträkningen och balansräkningen för moderbolaget och koncernen.

#### Uttalande om förutskick

Vi har utfört revisionen enligt International Standards on Auditing (ISA) och god revisionssed i Sverige. Vårt ansvar enligt dessa standarder beskrivs närmare i avsnittet Revisorns ansvar. Vi är oberoende i förhållande till moderbolaget och koncernen enligt god revisorssed i Sverige och har i övrigt fullgjort vårt yrkesetiska ansvar enligt dessa krav.

Vi anser att de revisionsbevis vi har inhämtat är tillräckliga och ändamålsenliga som grund för våra uttalanden.

#### Styrelsen och verkställande direktören

Det är styrelsen och verkställande direktören som har ansvaret för att årsredovisningen och koncernredovisningen upprättas och att de ger en rättvisande bild enligt årsredovisningslagen. Styrelsen och verkställande direktören ansvarar även för den interna kontroll som de bedömer är nödvändig för att upprätta en årsredovisning och koncernredovisning som inte innehåller några väsentliga felaktigheter, vare sig dessa beror på oegentligheter eller misstag.

Vid upprättandet av årsredovisningen och koncernredovisningen ansvarar styrelsen och verkställande direktören för bedömningen av bolagets och koncernens förmåga att fortsätta verksamheten. De upplyser, när så är tillämpligt, om förhållanden som kan påverka förmågan att fortsätta verksamheten och att använda antagandet om fortsatt drift. Antagandet om fortsatt drift tillämpas dock inte om styrelsen och verkställande direktören avser att likvidera bolaget, upphöra med verksamheten eller inte har något realistiskt alternativ till att göra något av detta.

#### Rimlig säkerhet

Våra mål är att uppnå en rimlig grad av säkerhet om att årsredovisningen och koncernredovisningen som helhet inte innehåller några väsentliga felaktigheter, vare sig dessa beror på oegentligheter eller misstag, och att lämna en revisionsberättelse som innehåller våra uttalanden. Rimlig säkerhet är en hög grad av säkerhet, men är ingen garanti för att en revision som utförs enligt ISA och god revisionssed i Sverige alltid kommer att upptäcka en väsentlig felaktighet om en sådan finns. Felaktigheter kan uppstå på grund av oegentligheter eller misstag och anses vara väsentliga om de enskilt eller tillsammans rimligen kan förväntas påverka de ekonomiska beslut som användare fattar med grund i årsredovisningen och koncernredovisningen.

Som del av en revision enligt ISA använder vi professionellt omdöme och har en professionellt skeptisk inställning under hela revisionen. Dessutom:

- identifierar och bedömer vi riskerna för väsentliga felaktigheter i årsredovisningen och koncernredovisningen, vare sig dessa beror på oegentligheter eller misstag, utformar och utför granskningsåtgärder bland annat utifrån dessa risker och inhämtar revisionsbevis som är tillräckliga och ändamålsenliga för att utgöra en grund för våra uttalanden. Risker för att inte upptäcka en väsentlig felaktighet till följd av oegentligheter är högre än för en väsentlig felaktighet som beror på misstag, eftersom oegentligheter kan innefatta agerande i maskopi, förfalskning, avsiktliga utelämnanden, felaktig information eller åsidosättande av intern kontroll.
- skaffar vi oss en förståelse av den del av bolagets interna kontroll som har betydelse för vår revision för att utforma granskningsåtgärder som är lämpliga med hänsyn till omständigheterna, men inte för att uttala oss om effektiviteten i den interna kontrollen.
- utvärderar vi lämpligheten i de redovisningsprinciper som används och rimligheten i styrelsens och verkställande direktörens uppskattningar i redovisningen och tillhörande upplysningar.
- drar vi en slutsats om lämpligheten i att styrelsen och verkställande direktören använder antagandet om fortsatt drift vid upprättandet av årsredovisningen och koncernredovisningen. Vi drar också en slutsats, med grund i de inhämtade revisionsbevisen, om det finns någon väsentlig osäkerhetsfaktor som avser sådana händelser eller förhållanden som kan leda till betydande tvivel om bolagets och koncernens förmåga att fortsätta verksamheten. Om vi drar slutsatsen att det finns en väsentlig osäkerhetsfaktor, måste vi i revisionsberättelsen fästa uppmärksamheten på upplysningarna i årsredovisningen och koncernredovisningen om den väsentliga osäkerhetsfaktorn eller, om sådana upplysningar är otillräckliga, modifiera uttalandet om årsredovisningen och koncernredovisningen. Våra slutsatser baseras på de revisionsbevis som inhämtas fram till datumet för revisionsberättelsen. Dock kan framtida händelser eller förhållanden göra att ett bolag och en koncern inte längre kan fortsätta verksamheten.
- utvärderar vi den övergripande presentationen, strukturen och innehållet i årsredovisningen och koncernredovisningen, däribland upplysningarna, och om årsredovisningen och koncernredovisningen återger de underliggande transaktionerna och händelserna på ett sätt som ger en rättvisande bild.
- inhämtar vi tillräckliga och ändamålsenliga revisionsbevis avseende den finansiella informationen för enheterna eller affärsaktiviteterna inom koncernen för att göra ett uttalande avseende koncernredovisningen. Vi ansvarar för styrning, övervakning och utförande av koncernrevisionen. Vi är ensamt ansvariga för våra uttalanden.

Vi måste informera styrelsen om bland annat revisionens planerade omfattning och inriktning samt tidpunkten för den. Vi måste också informera om betydelsefulla iakttagelser under revisionen, däribland de eventuella betydande brister i den interna kontrollen som vi identifierat.



## Rapport om andra krav enligt lagar och andra författningar

### Uppdrag

Utöver vår revision av årsredovisningen och koncernredovisningen har vi även utfört en revision av styrelsens och verkställande direktörens förvaltning av ESBE Aktiebolag för räkenskapsåret 2023-01-01 – 2023-12-31 samt av förslaget till dispositioner beträffande bolagets vinst eller förlust.

Vi tillstyrker att bolagsstämman disponerar vinsten enligt förslaget i förvaltningsberättelsen och beviljar styrelsens ledamöter och verkställande direktören ansvarsfrihet för räkenskapsåret.

### Grundläggande uttalande

Vi har utfört revisionen enligt god revisionssed i Sverige. Vårt ansvar enligt denna beskrivs närmare i avsnittet Revisorns ansvar. Vi är oberoende i förhållande till moderbolaget och koncernen enligt god revisionssed i Sverige och har i övrigt fullgjort vårt yrkesetiska ansvar enligt dessa krav.

Vi anser att de revisionsbevis vi har inhämtat är tillräckliga och ändamålsenliga som grund för våra uttalanden.

### Styrning av verksamheten och riskerna

Det är styrelsen som har ansvaret för förslaget till dispositioner beträffande bolagets vinst eller förlust. Vid förslag till utdelning innefattar detta bland annat en bedömning av om utdelningen är försvarlig med hänsyn till de krav som bolagets och koncernens verksamhetsart, omfattning och risker ställer på storleken av moderbolagets och koncernens egna kapital, konsolideringsbehov, likviditet och ställning i övrigt.

Styrelsen ansvarar för bolagets organisation och förvaltningen av bolagets angelägenheter. Detta innefattar bland annat att fortlöpande bedöma bolagets och koncernens ekonomiska situation och att tillse att bolagets organisation är utformad så att bokföringen, medelsförvaltningen och bolagets ekonomiska angelägenheter i övrigt kontrolleras på ett betryggande sätt. Verkställande direktören ska sköta den löpande förvaltningen enligt styrelsens riktlinjer och anvisningar och bland annat vidta de åtgärder som är nödvändiga för att bolagets bokföring ska fullgöras i överensstämmelse med lag och för att medelsförvaltningen ska skötas på ett betryggande sätt.

### Revisionsmål

Vårt mål beträffande revisionen av förvaltningen, och därmed vårt uttalande om ansvarsfrihet, är att inhämta revisionsbevis för att med en rimlig grad av säkerhet kunna bedöma om någon styrelseledamot eller verkställande direktören i något väsentligt avseende:

- företagit någon åtgärd eller gjort sig skyldig till någon försummelse som kan föranleda ersättningsskyldighet mot bolaget, eller
- på något annat sätt handlat i strid med aktiebolagslagen, årsredovisningslagen eller bolagsordningen.

Vårt mål beträffande revisionen av förslaget till dispositioner av bolagets vinst eller förlust, och därmed vårt uttalande om detta, är att med rimlig grad av säkerhet bedöma om förslaget är förenligt med aktiebolagslagen.

Rimlig säkerhet är en hög grad av säkerhet, men ingen garanti för att en revision som utförs enligt god revisionssed i Sverige alltid kommer att upptäcka åtgärder eller försummelser som kan föranleda ersättningsskyldighet mot bolaget, eller att ett förslag till dispositioner av bolagets vinst eller förlust inte är förenligt med aktiebolagslagen.

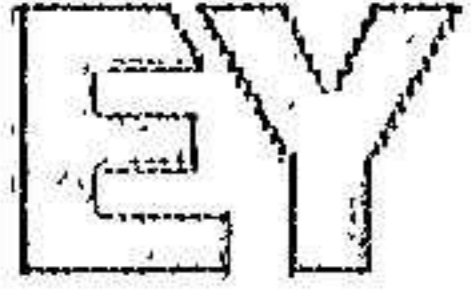
Som en del av en revision enligt god revisionssed i Sverige använder vi professionellt omdöme och har en professionellt skeptisk inställning under hela revisionen. Granskningen av förvaltningen och förslaget till dispositioner av bolagets vinst eller förlust grundar sig främst på revisioner av räkenskaperna. Vilka tillkommande granskningsåtgärder som utförs baseras på vår professionella bedömning med utgångspunkt i risk och väsentlighet. Det innebär att vi fokuserar granskningen på sådana åtgärder, områden och förhållanden som är väsentliga för verksamheten och där avsteg och överträdelser skulle ha särskild betydelse för bolagets situation. Vi går igenom och prövar fattade beslut, beslutsunderlag, vidtagna åtgärder och andra förhållanden som är relevanta för vårt uttalande om ansvarsfrihet. Som underlag för vårt uttalande om styrelsens förslag till dispositioner beträffande bolagets vinst eller förlust har vi granskat styrelsens motiverade yttrande samt ett urval av underlagen för detta för att kunna bedöma om förslaget är förenligt med aktiebolagslagen.

Jönköping den 25 april 2024

Ernst & Young AB

Carolina Timén

Auktoriserad revisor



Building a better  
working world

## Revisorns yttrande avseende den lagstadgade hållbarhetsrapporten

Till bolagsstämman i ESBE AB, org.nr 556362-4062

### *Uppdrag och ansvarsfördelning*

Det är styrelsen som har ansvaret för hållbarhetsrapporten för år 2023 och för att den är upprättad i enlighet med årsredovisningslagen.

### *Granskningens inriktning och omfattning*

Vår granskning har skett enligt FARs rekommendation RevR 12 *Revisorns yttrande om den lagstadgade hållbarhetsrapporten*. Detta innebär att vår granskning av hållbarhetsrapporten har en annan inriktning och en väsentligt mindre omfattning jämfört med den inriktning och omfattning som en revision enligt International Standards on Auditing och god revisionssed i Sverige har. Vi anser att denna granskning ger oss tillräcklig grund för vårt uttalande.

### *Uttalande*

En hållbarhetsrapport har upprättats.

Jönköping den 25 april 2024

Ernst & Young AB

Carolina Timén

Auktoriserad revisor

2024070827390